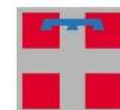




CAMERA DI COMMERCIO
INDUSTRIA ARTIGIANATO E AGRICOLTURA
DI TORINO



REGIONE PIEMONTE
AGENZIA PIEMONTE LAVORO
CENTRI PER L'IMPIEGO



REGIONE
PIEMONTE

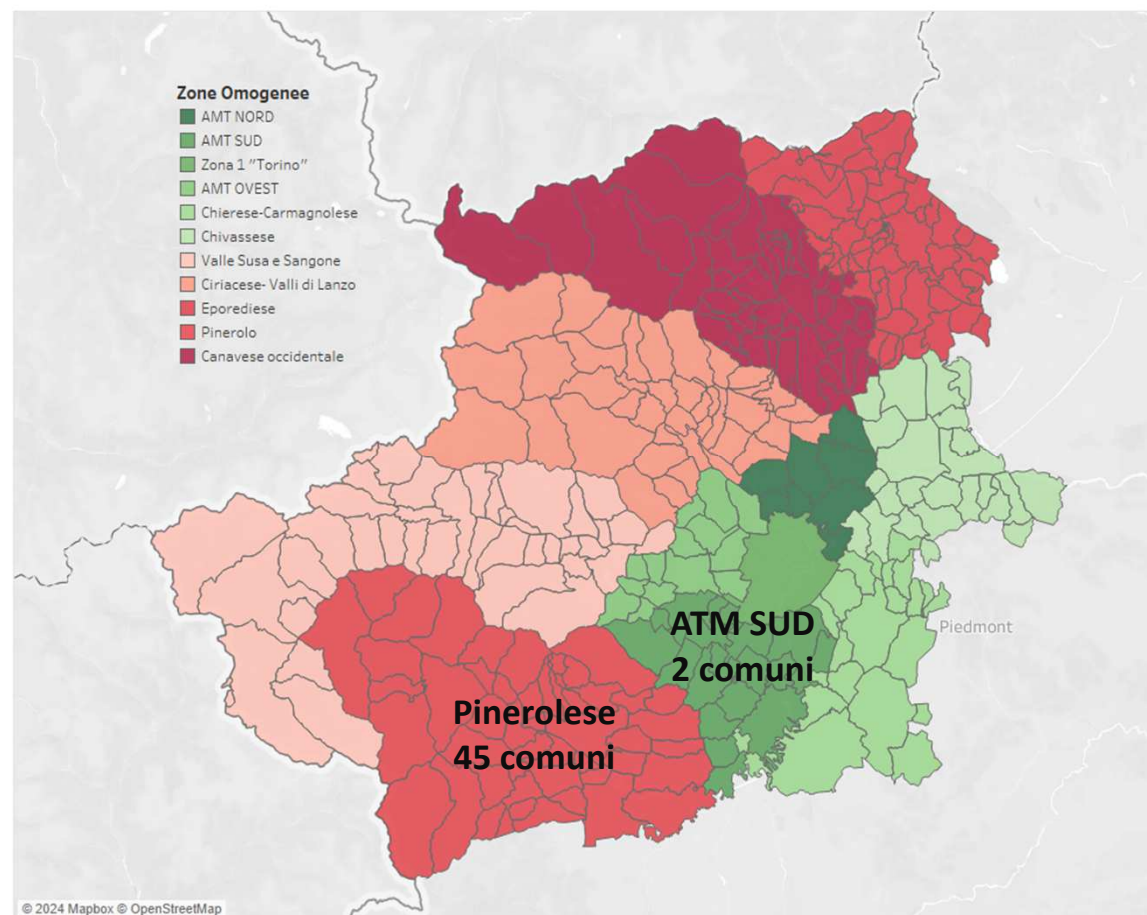
Analisi su indicatori socio-economici del pinerolese

Popolazione Imprese

Mercato del lavoro locale

**Bacino di riferimento
di 47 comuni
Corrispondenti all'area di attività del
CPE - Consorzio Pinerolo Energia**

**45 comuni della zona omogenea di
Pinerolo + None e Volvera (ATM
SUD)**



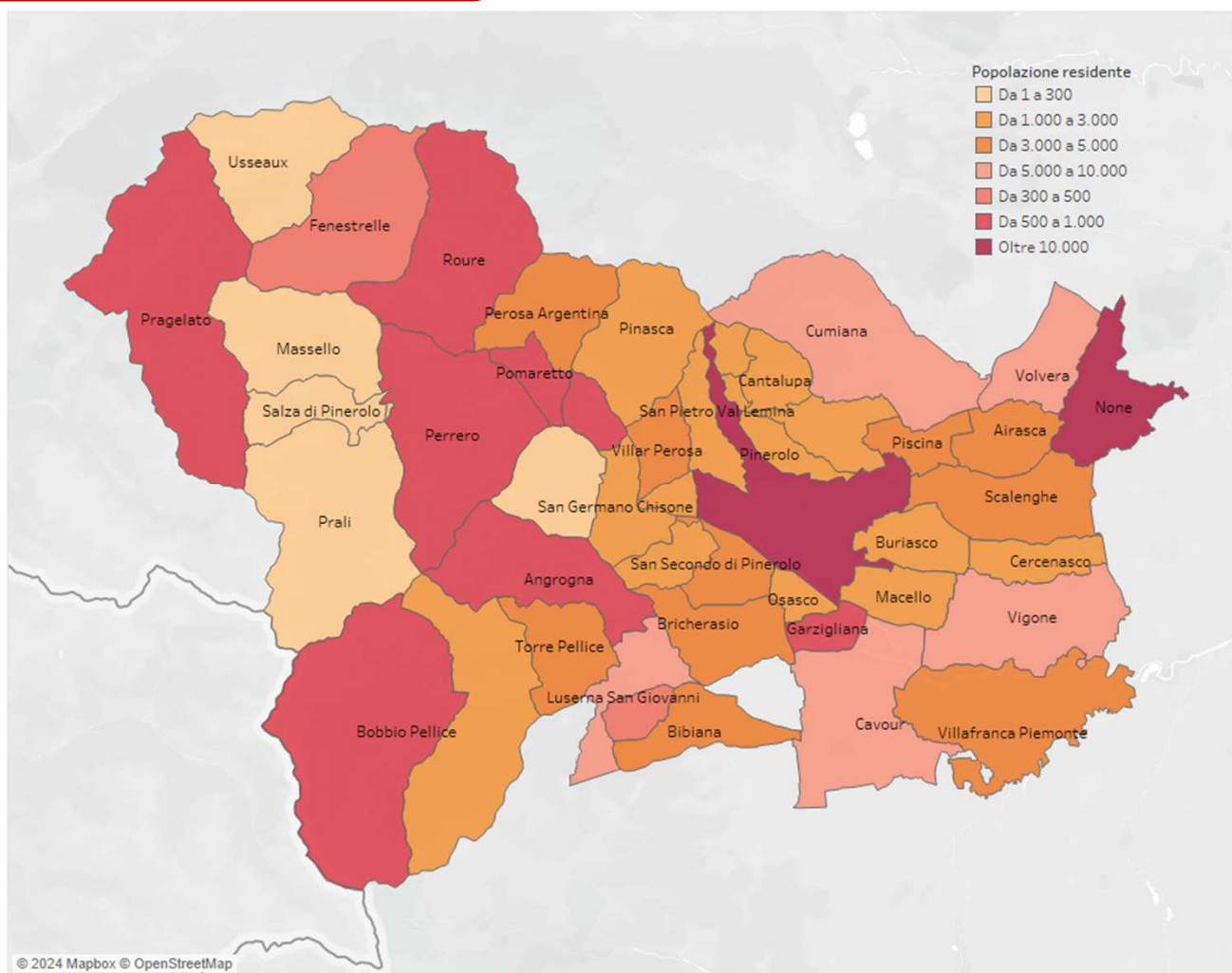
IL PINEROLESE

LA POPOLAZIONE. ANNO 2023

146.195 residenti*, di cui il **49% maschi** e **51% femmine**
(il **6,6%** della **CMTO**)

10.053 stranieri residenti
(il **6,9%** della popolazione **del Pinerolese** e
l'**4,7%** degli stranieri della **CMTO**)

Var. % popolazione residente
2023/2014: -2,8%

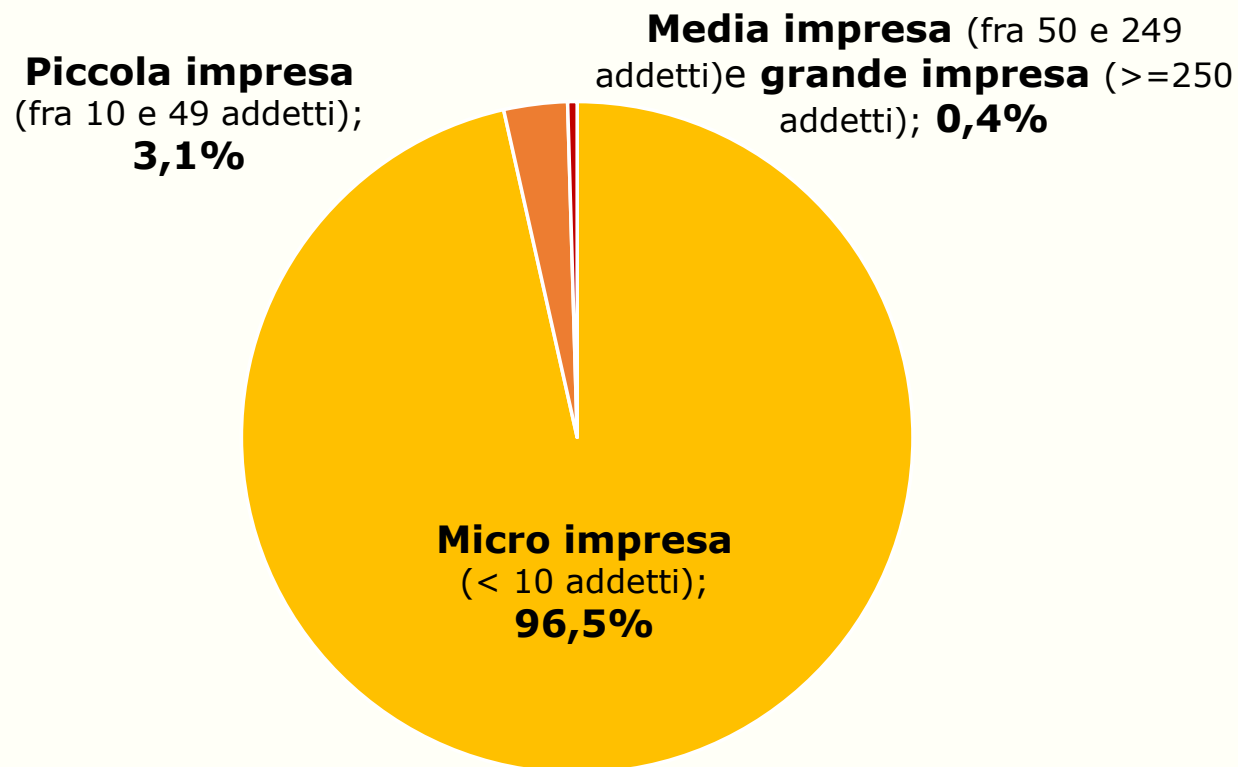


CAMERA DI COMMERCIO
INDUSTRIA ARTIGIANATO E AGRICOLTURA
DI TORINO

Fonte: elaborazioni Camera di commercio di Torino su dati Istat
*Al 1° gennaio 2023

LA STRUTTURA DEL SISTEMA IMPRENDITORIALE. ANNO 2023

Imprese per dimensione



13.991 sedi d'impresa
(il 6,3% della CMTO)

3.144 unità locali
(il 6,0% della CMTO)

39.568 addetti*
(il 4,3% della CMTO)

* Dato INPS centralizzato

Fonte: elaborazioni Camera di commercio di Torino su dati InfoCamere

IL PINEROLESE

I COMUNI E LE IMPRESE REGISTRATE. Anno 2023

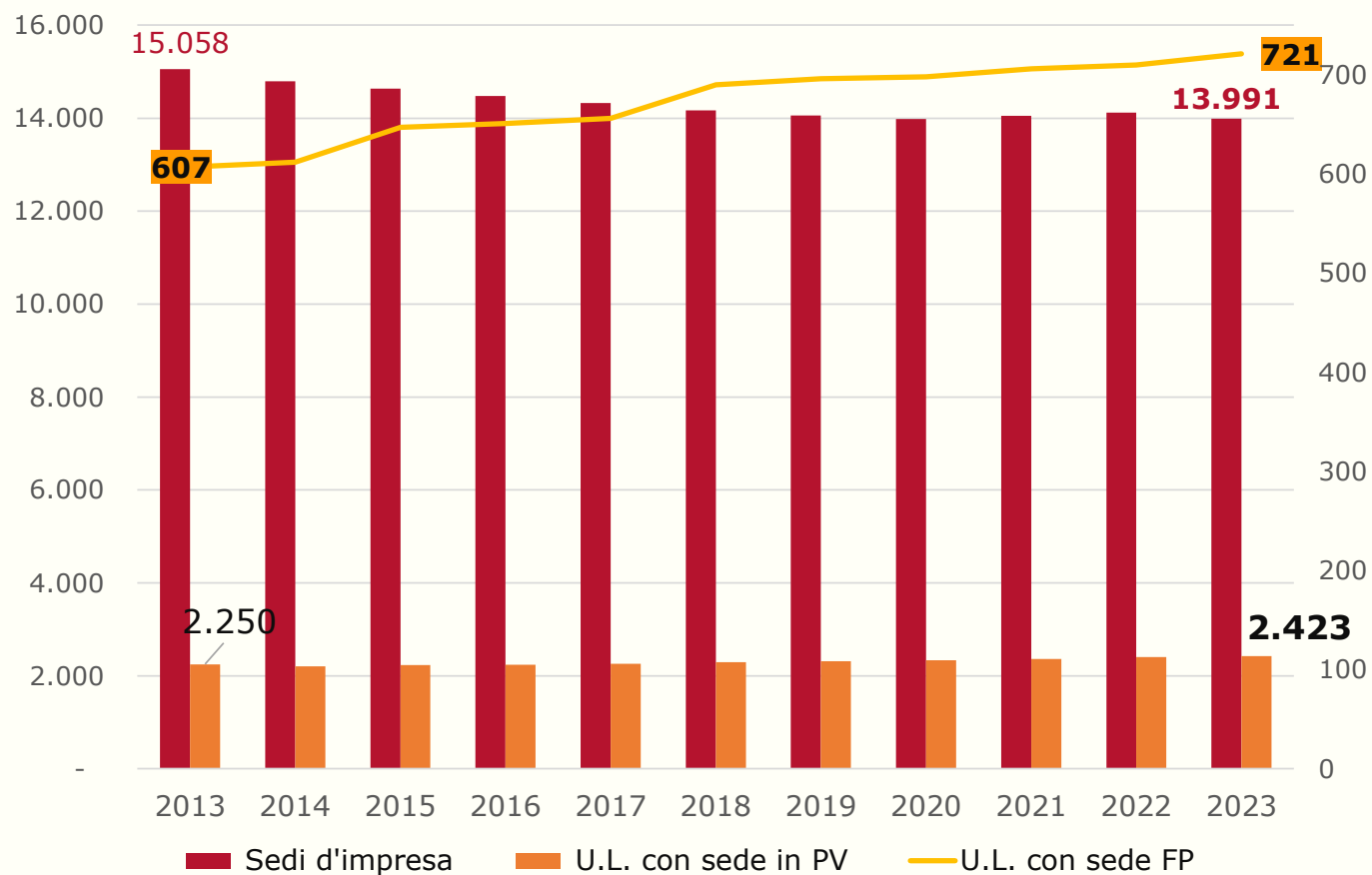
Nell'area del Pinerolese, **Pinerolo** (3.585), **Cavour** (746) e **Volvera** (716) sono i primi tre comuni per numero di imprese: su di essi è insediato il **36,1% delle imprese totali.**

Il **6,6%** dei comuni ha meno di **100 imprese**

Comune	Imprese registrate	Comune	Imprese registrate
TO191 PINEROLO	3.585	TO142 MACELLO	138
TO070 CAVOUR	746	TO173 OSASCO	122
TO315 VOLVERA	716	TO306 VILLAR PELLICE	120
TO097 CUMIANA	668	TO242 SAN GERMANO CHISONE	117
TO299 VIGONE	619	TO250 SAN PIETRO VAL LEMINA	109
TO139 LUSERNA SAN GIOVANNI	579	TO011 ANGROGNA	107
TO168 NONE	548	TO201 PRAGELATO	93
TO300 VILLAFRANCA PIEMONTE	527	TO205 PRAROSTINO	88
TO035 BRICHERASIO	467	TO227 ROURE	83
TO254 SAN SECONDO DI PINEROLO	401	TO200 PORTE	79
TO275 TORRE PELLICE	395	TO111 GARZIGLIANA	74
TO260 SCALENGHE	388	TO103 FENESTRELLE	61
TO025 BIBIANA	306	TO198 POMARETTO	61
TO110 FROSSASCO	296	TO122 INVERSO PINASCA	58
TO002 AIRASCA	288	TO026 BOBBIO PELLICE	57
TO195 PISCINA	284	TO202 PRALI	42
TO307 VILLAR PEROSA	271	TO186 PERRERO	38
TO222 ROLETTO	230	TO140 LUSERNETTA	37
TO184 PEROSA ARGENTINA	229	TO226 RORA'	26
TO049 CAMPIGLIONE-FENILE	184	TO281 USSEAUX	26
TO053 CANTALUPA	178	TO234 SALZA DI PINEROLO	16
TO190 PINASCA	174	TO204 PRAMOLLO	14
TO041 BURIASCO	170	TO145 MASSELLO	12
TO071 CERCENASCO	164	Totale	13.991

IL PINEROLESE

LOCALIZZAZIONI. ANDAMENTO ANNI 2014 - 2023



**Variazione % di
consistenza
2023/2022:**

Sedi d'impresa
-0,9%

UL con sede in PV
+0,8%

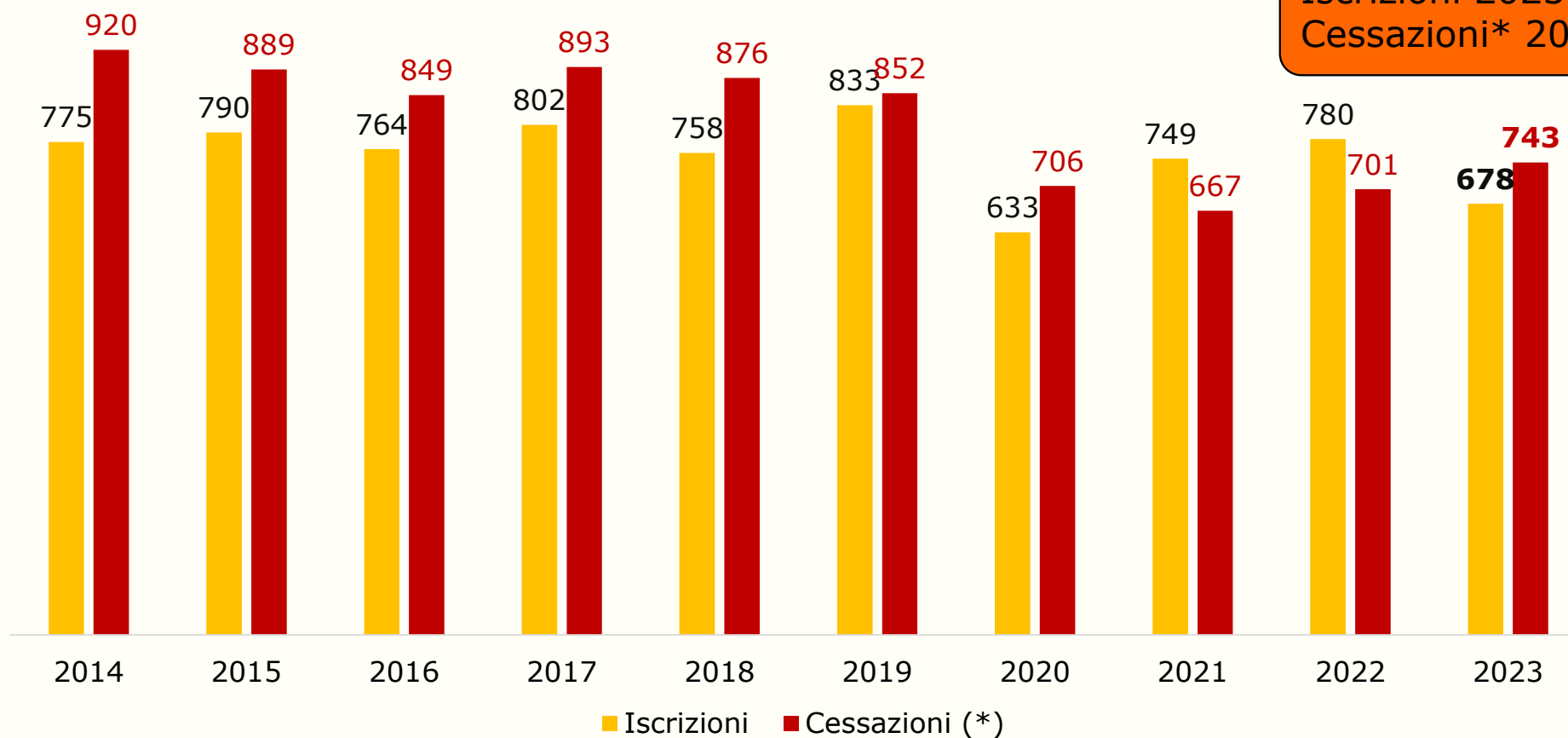
UL con sede fuori PV
+1,5%

IL PINEROLESE

ANDAMENTO ISCRIZIONI E CESSAZIONI ANNI 2014 - 2023



Iscrizioni 2023: **678**
Cessazioni* 2023: **743**

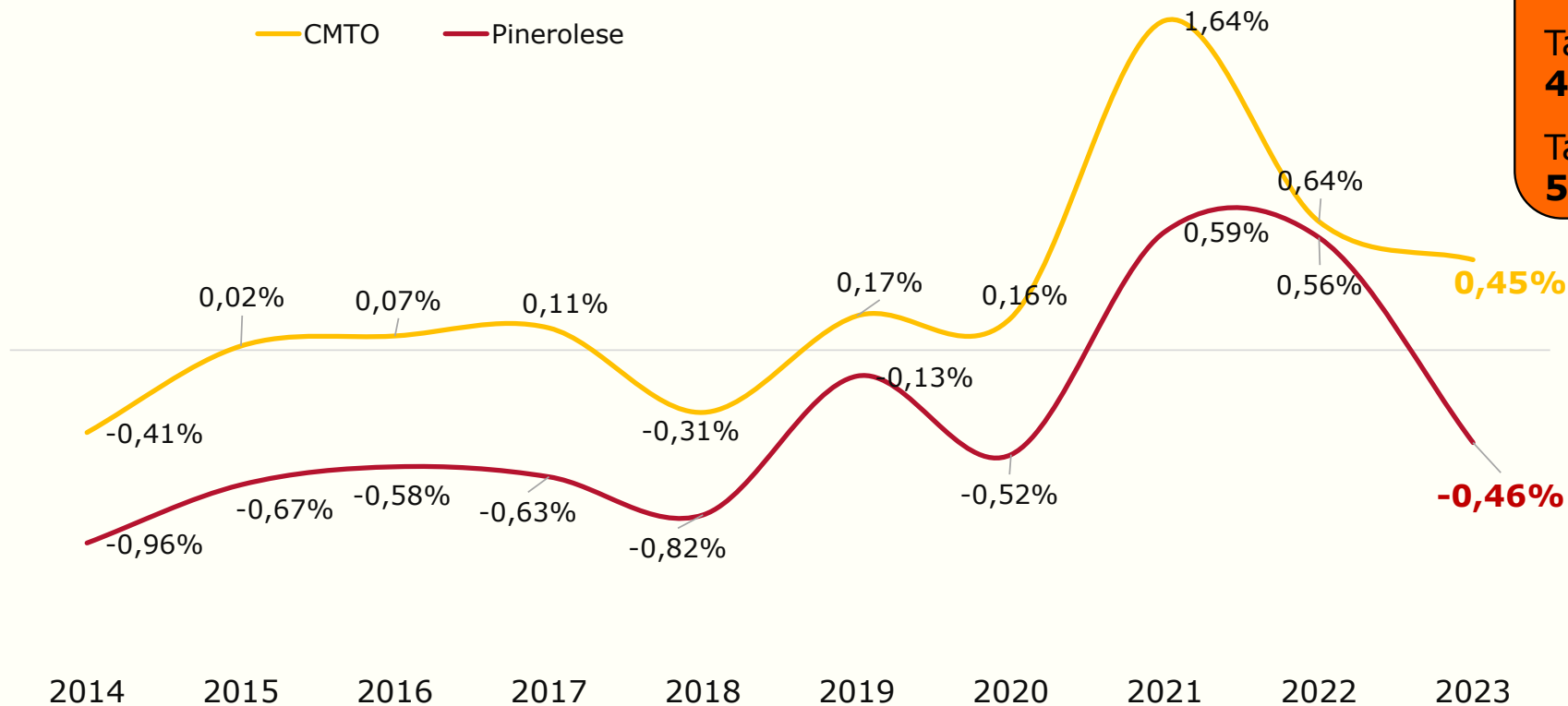


Fonte: elaborazioni Camera di commercio di Torino su dati InfoCamere

* Al netto delle cessazioni d'ufficio

IL PINEROLESE

TASSI DI CRESCITA DEL TESSUTO IMPRENDITORIALE. ANNI 2014 - 2023



Anno 2022

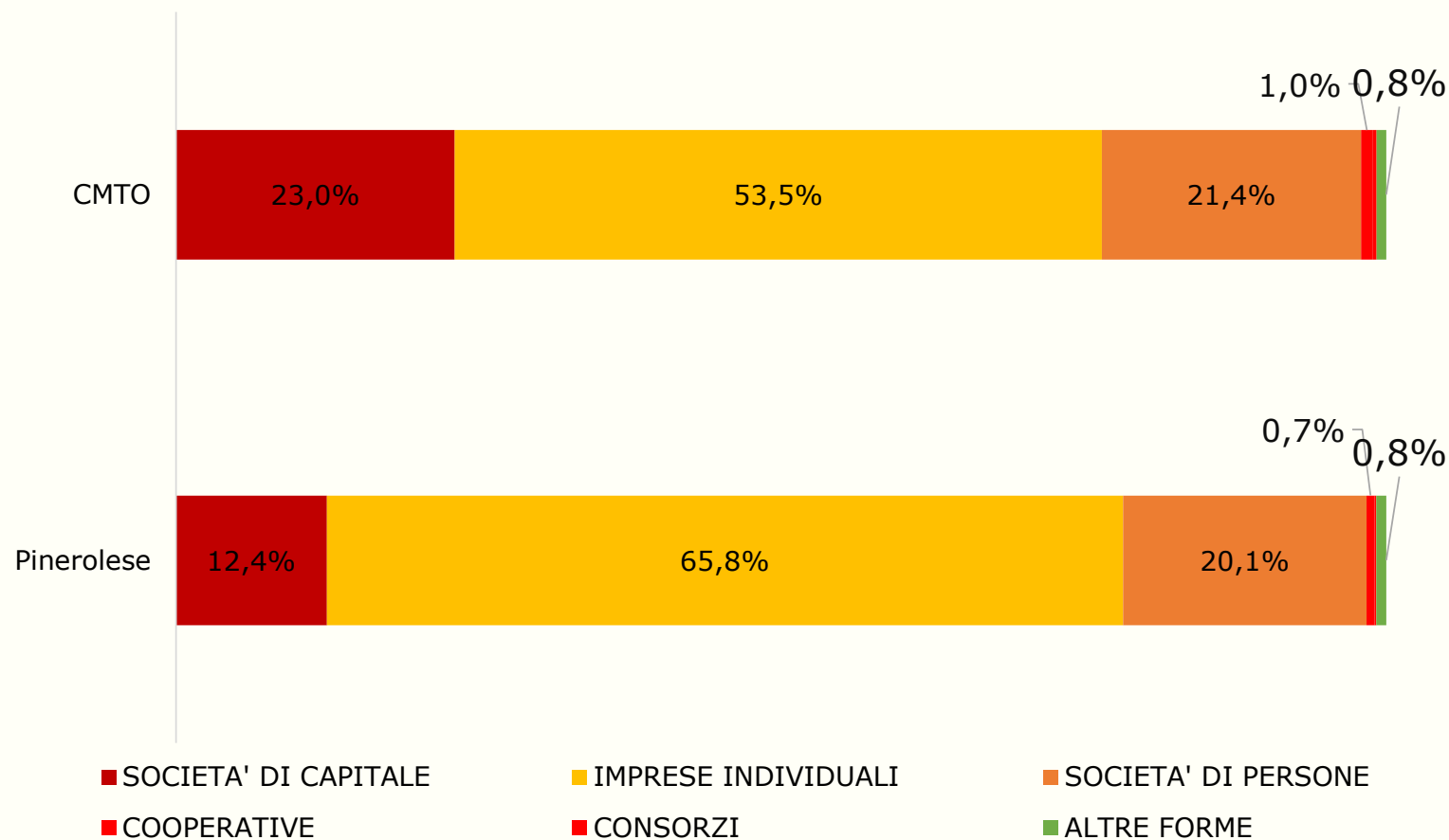
Tasso di **natalità**:
4,80% (5,59% CMTO)

Tasso di **mortalità**:
5,26% (5,08% CMTO)

IL PINEROLESE



NATURA GIURIDICA. PESO % 2023 E VARIAZ. % CONSISTENZA 2023/2014



Totale imprese 2023 e var. % 2023/2014:

1.741 società di capitale
+37,7%

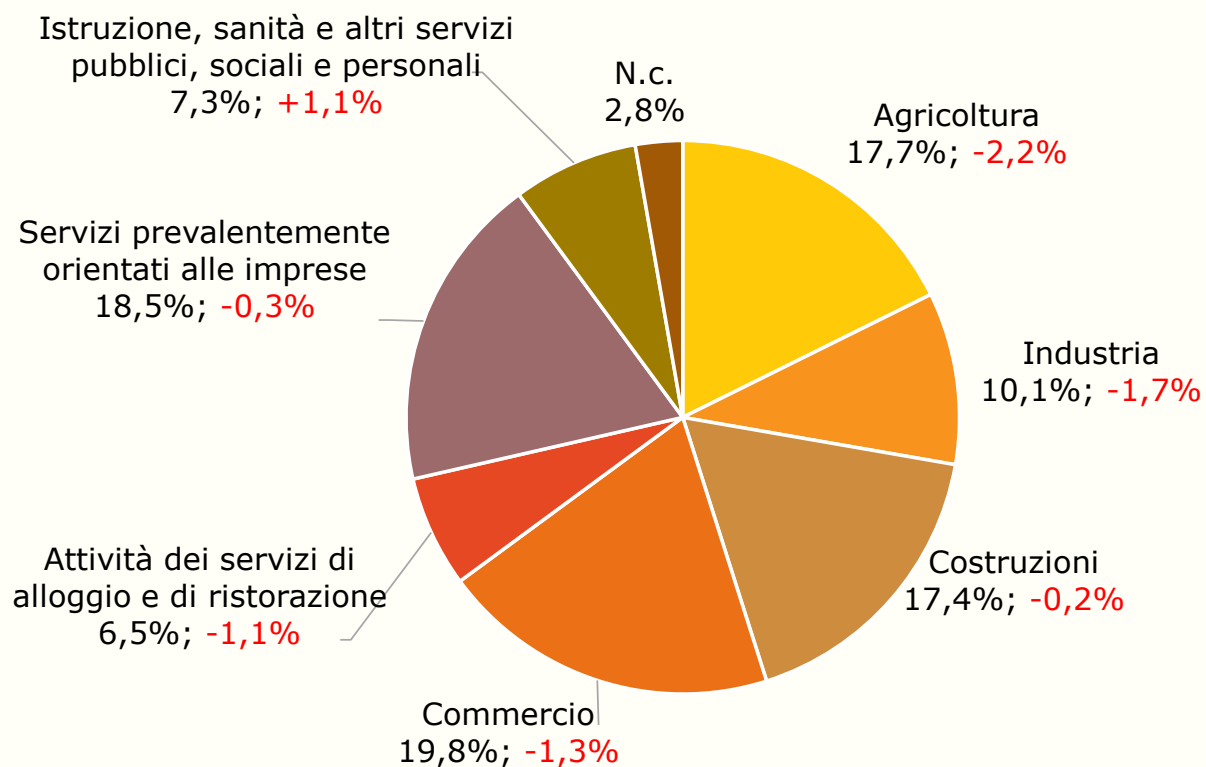
2.816 società di persone
-17,4%

9.205 imprese individuali
-6,9%

229 altre forme
-1,7%

IL PINEROLESE

SETTORI DI ATTIVITA' PESO % 2023 E VARIAZ. % CONSISTENZA 2023/2022

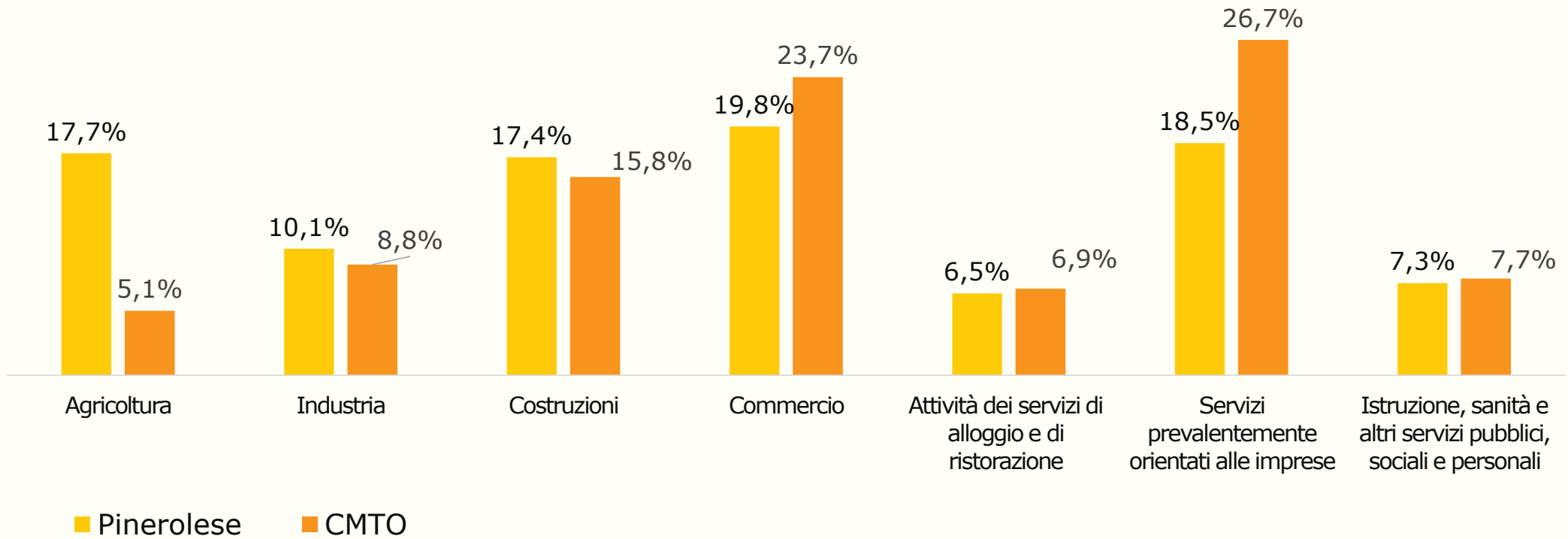


Pinerolese
-0,9% dello stock di imprese
registrate (sedi)
2023/2022

Città Metropolitana di Torino
-0,2% dello stock di imprese
registrate (sedi)
2023/2022

IL PINEROLESE

SETTORI DI ATTIVITA' PESO % 2023 CONFRONTO FRA PINEROLESE E CMTO



IL PINEROLESE

FOCUS SULLA FILIERA AGRIFOOD(*). ANNO 2023 (I)

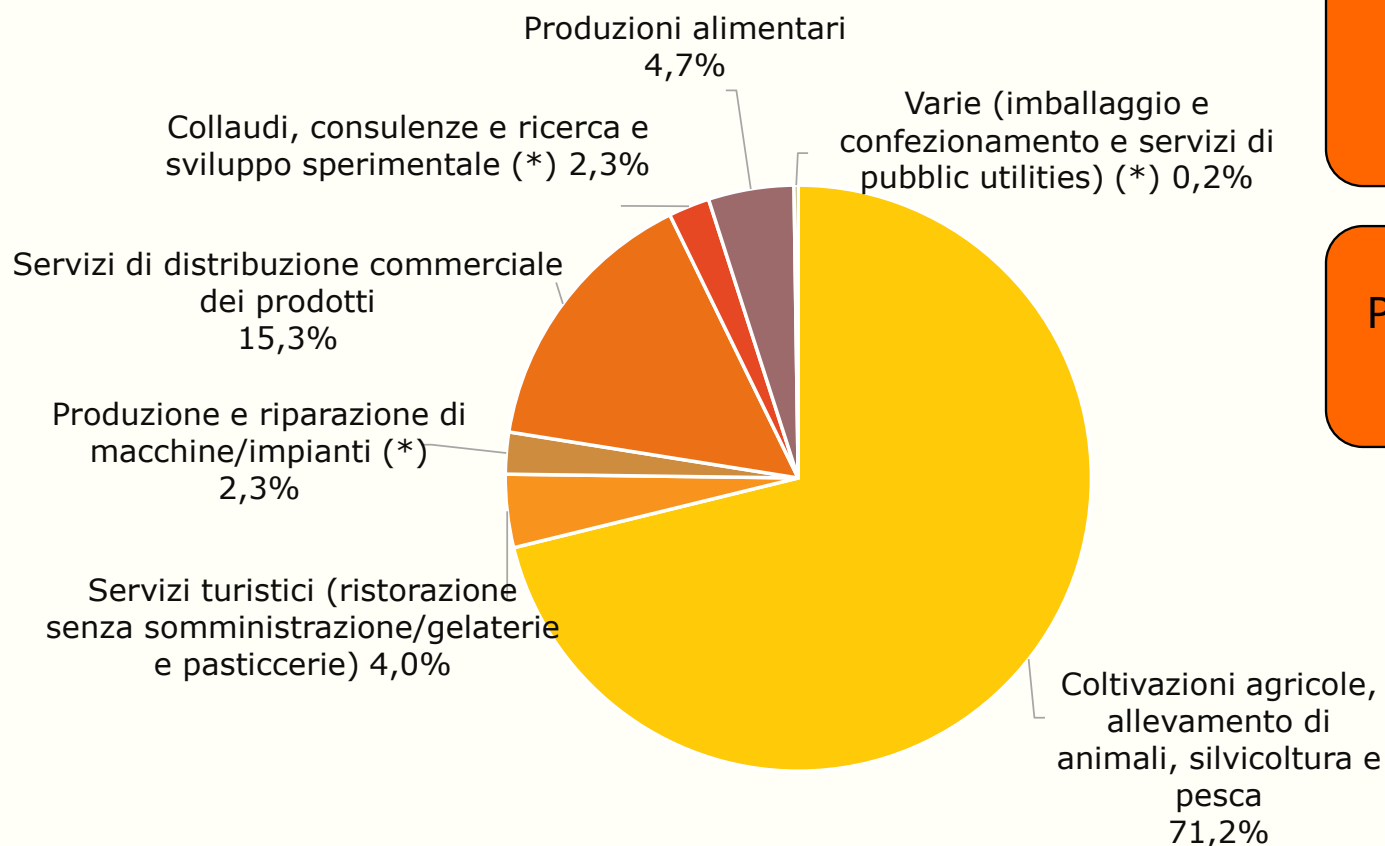


Ateco	Attività	Pinerolese	CMTO
01-02-03	Coltivazioni agricole, allevamento di animali, silvicoltura e pesca	2.473	11.414
10-11	Produzioni alimentari	164	1776
28-33	Produzione e riparazione di macchine/impianti destinate all'agrifood	80	857
36-38	Servizi di public utilities destinati all'agrifood	5	45
46-47	Servizi di distribuzione commerciale dei prodotti agrifood	530	9.192
56	Servizi turistici (ristorazione senza somministrazione/gelaterie e pasticcerie)	140	2.392
71-72-74-75-77	Collaudi, consulenze e analisi tecniche di prodotti/Ricerca e sviluppo sperimentale nel campo agrifood	79	1.520
82	Imballaggio e confezionamento di generi alimentari	3	40
Totale imprese registrate		3.474	27.236

(*) Filiera Agrifood: ai sensi della Direttiva Regionale Academy di Filiera del Piemonte, periodo 2023-2026 di cui alla D.G.R.n.5-7231/2023/XI del 17/07/2023

Fonte: elaborazioni Camera di commercio di Torino su dati InfoCamere

FOCUS SULLA FILIERA AGRIFOOD. ANNO 2023 (II)



(*) attività destinate all'agrifood

Peso % Agrifood
pinerolese/Totale imprese
pinerolese: **24,8%**

Peso % Agrifood CMTO/Totale
imprese CMTO: **12,2%**

IL PINEROLESE

LE COMPONENTI IMPRENDITORIALI. ANNO 2023

