



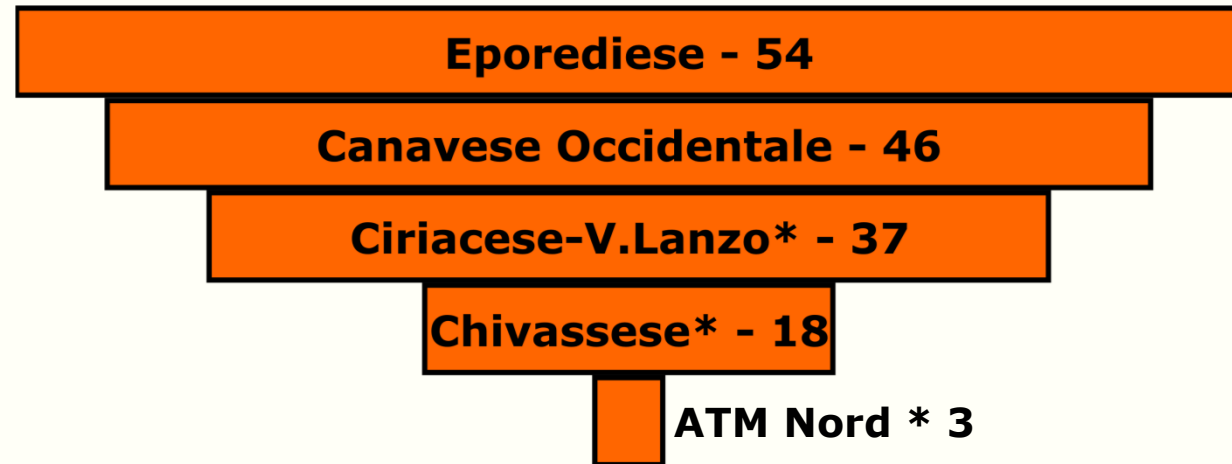
CAMERA DI COMMERCIO
INDUSTRIA ARTIGIANATO E AGRICOLTURA
DI TORINO



Analisi su indicatori socio-economici del Canavese

- ➔ **Popolazione**
- ➔ **Imprese**
- ➔ **Mercato del lavoro locale**

Bacino di riferimento: 158 comuni
(il 50,6% della CMTO)
distribuito in 5 delle 11 Zone Omogenee della Città metropolitana di Torino



* Le Zone omogenee del Ciriacese, Chivassese e ATM Nord sono considerate parzialmente in quanto alcuni comuni non sono ascrivibili alla regione storico-geografica del Canavese

IL CANAVESE

LA POPOLAZIONE. ANNO 2022

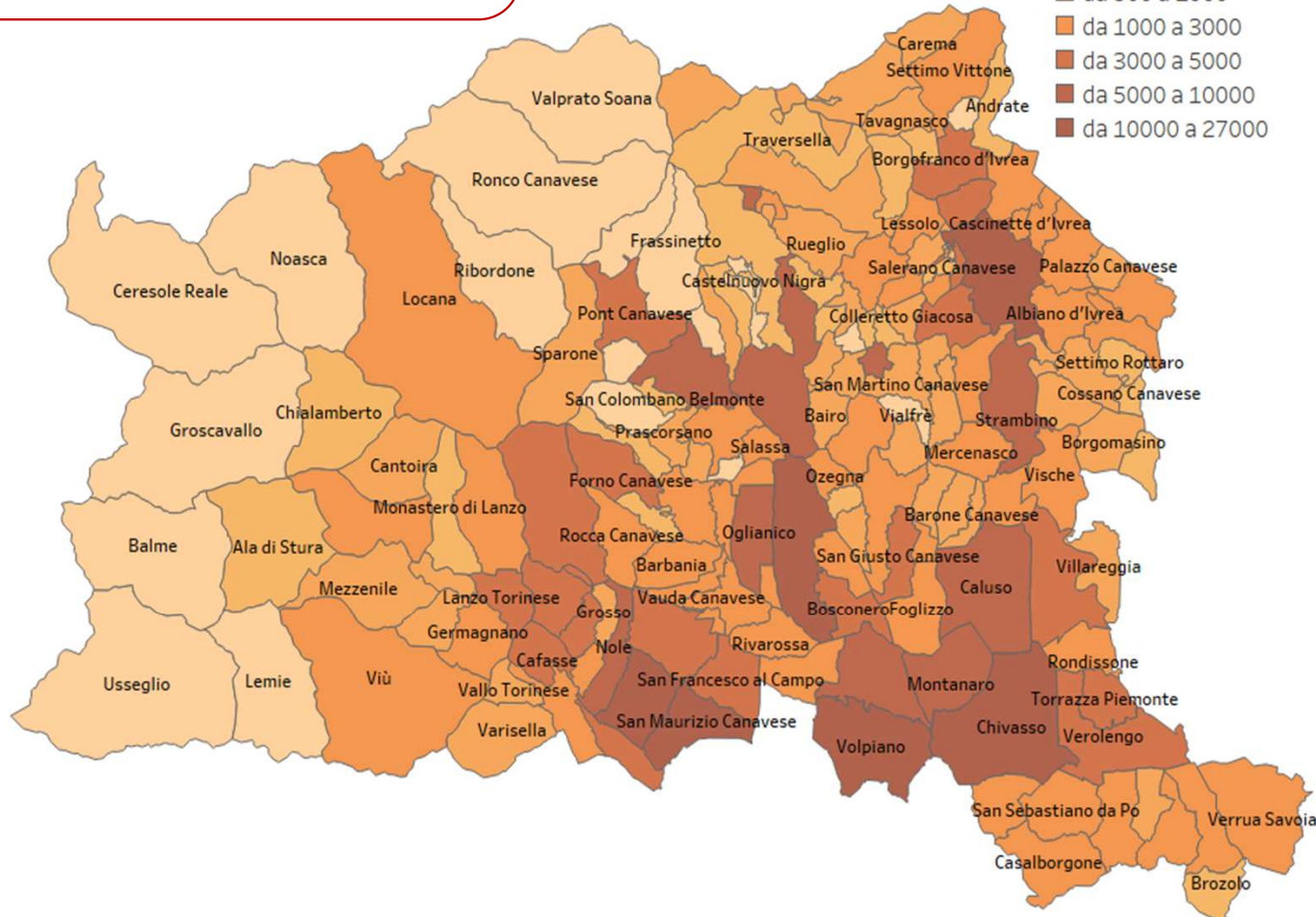

362.510 residenti*, di cui il **49% maschi e 51% femmine** (il **16,5%** della **CMTO**)

24.035 stranieri residenti (il **6,6%** della popolazione **del Canavese** e l'**11,5%** degli stranieri della **CMTO**)

Var. % popolazione residente 2022/2013: -3,8%

Indice di vecchiaia:** **225,7** (227,5 in CMTO, 231,4 in Piemonte e 187,6 in Italia)

Popolazione residente



CAMERA DI COMMERCIO
INDUSTRIA ARTIGIANATO E AGRICOLTURA
DI TORINO

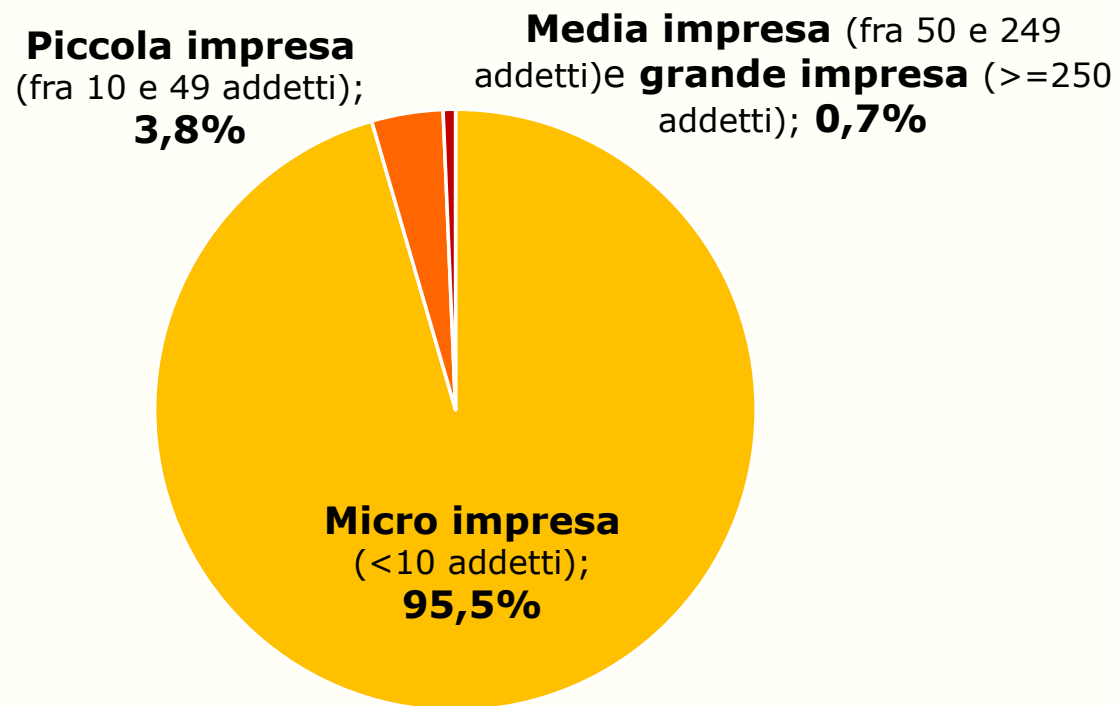
Fonte: elaborazioni Camera di commercio di Torino su dati Istat

*Al 1° gennaio 2023 ** Rapporto tra popolazione di 65 anni e oltre e popolazione di età 0-14

© OpenStreetMap

LA STRUTTURA DEL SISTEMA IMPRENDITORIALE. ANNO 2022

Imprese per dimensione



32.956 sedi d'impresa
(il 14,8% della CMTO)

8.077 unità locali
(il 15,5% della CMTO)

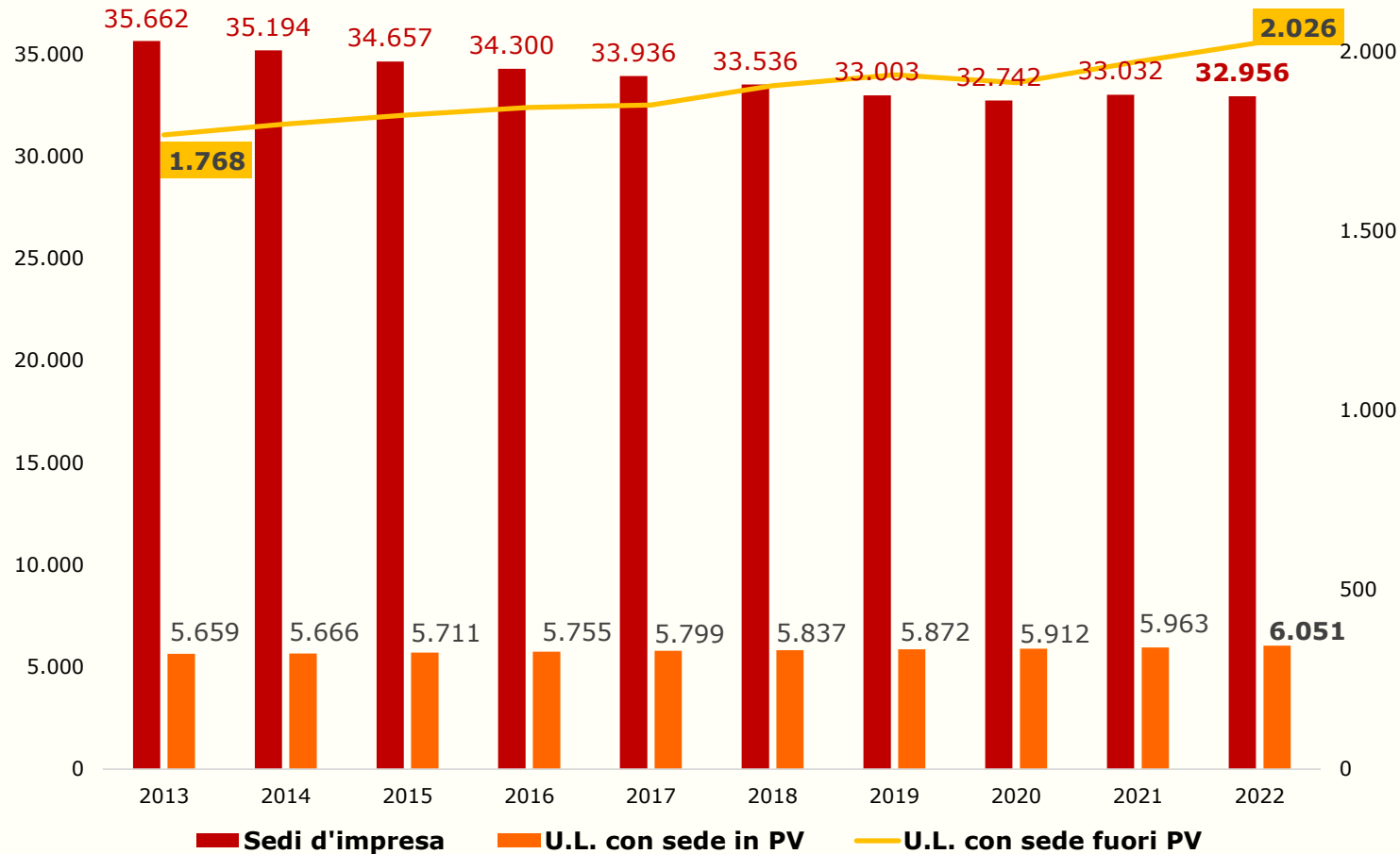
113.060 addetti*
(il 14,5% della CMTO)

* Dato INPS centralizzato (addetti complessivi dell'impresa, inclusi quelli presenti nelle unità locali in altre province e regioni italiane)

Fonte: elaborazioni Camera di commercio di Torino su dati InfoCamere

IL CANAVESE

LOCALIZZAZIONI. ANDAMENTO ANNI 2013 - 2022



**Variazione % di
consistenza
2022/2021:**

Sedi d'impresa
-0,2%

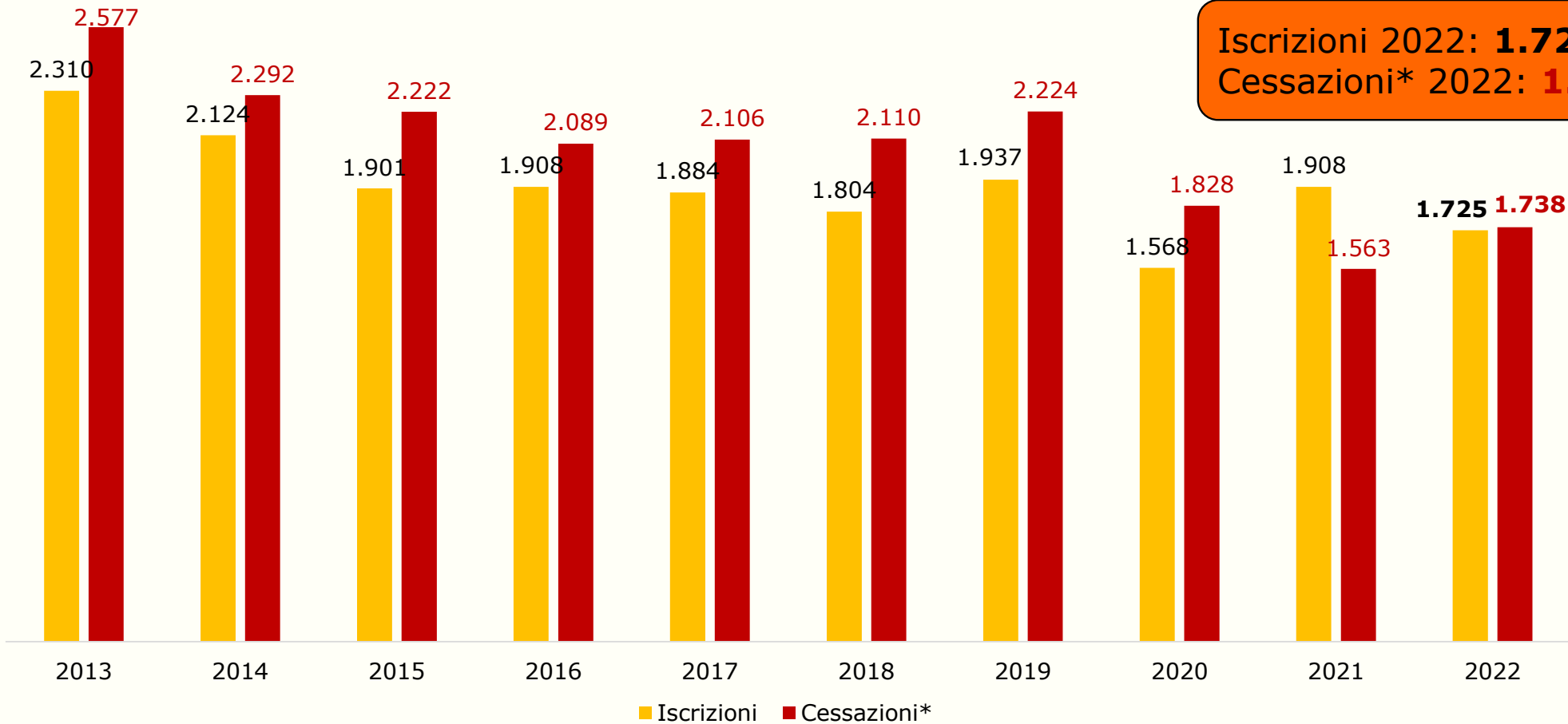
UL con sede in PV
+1,5%

UL con sede fuori PV
+2,7%

**Totale Localizzazioni
+0,2%**

IL CANAVESE

ANDAMENTO ISCRIZIONI E CESSAZIONI ANNI 2013 - 2022



Iscrizioni 2022: **1.725**
Cessazioni* 2022: **1.738**

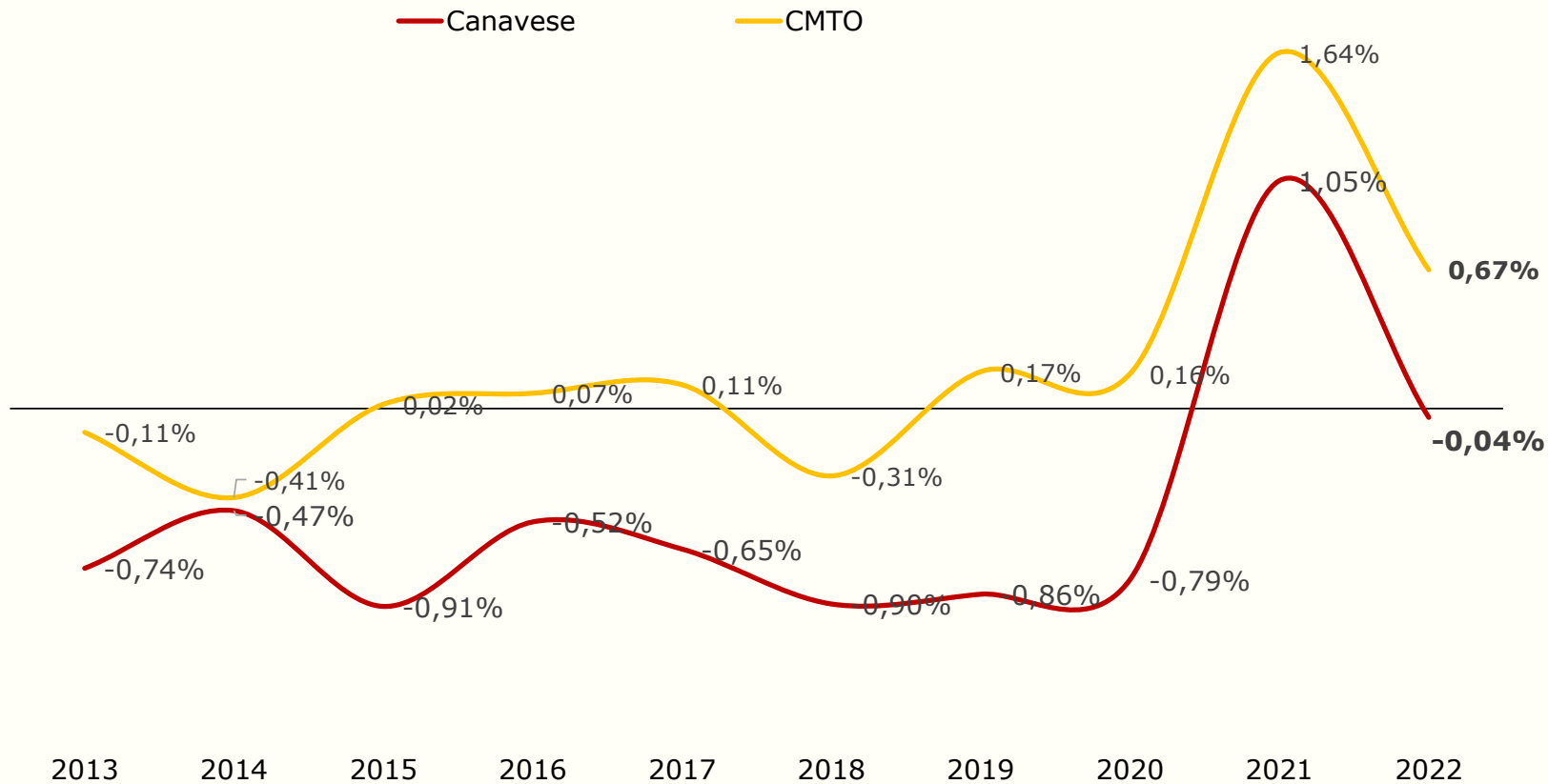
IL CANAVESE



Anno 2022

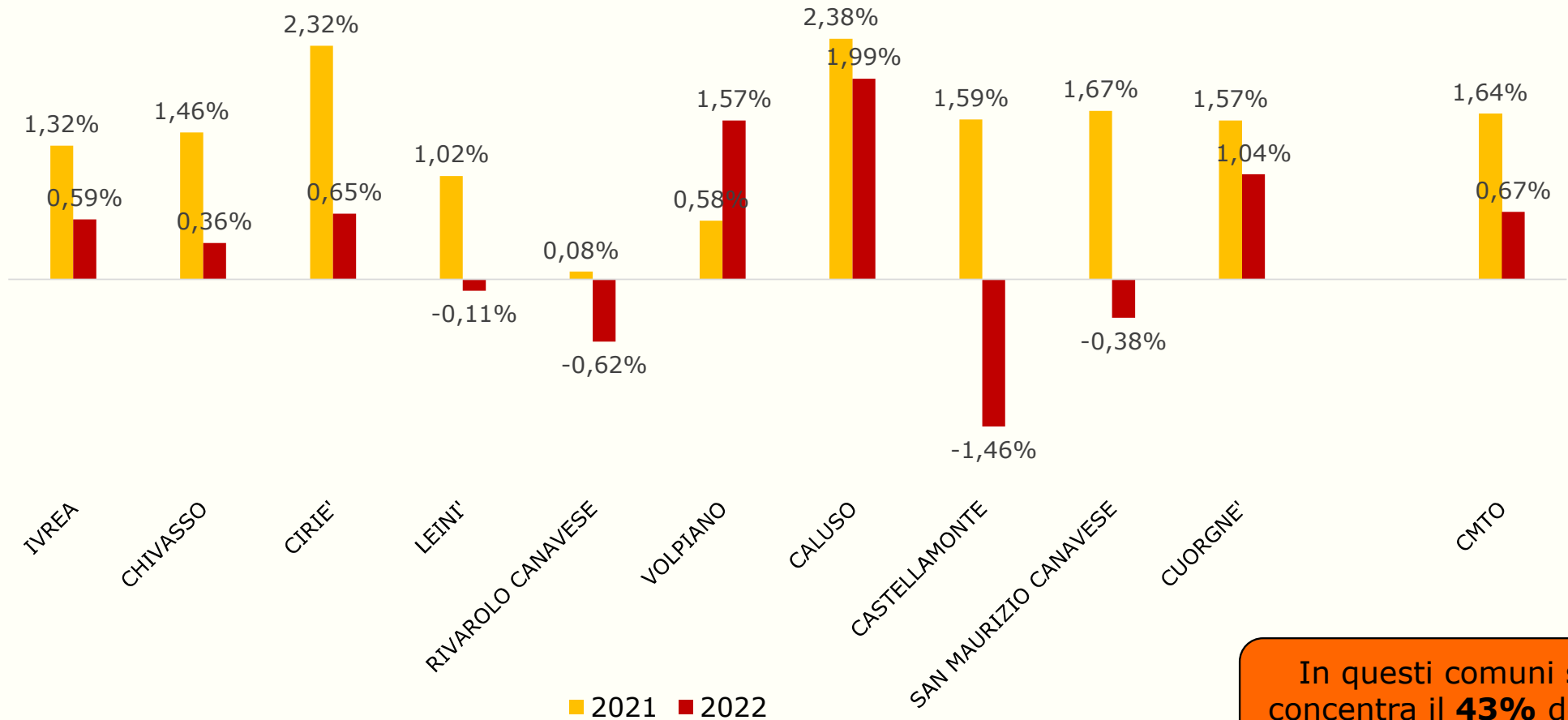
Tasso di **natalità**:
5,22% (5,75% CMTA)

Tasso di **mortalità**:
5,26% (5,08% CMTA)



IL CANAVESE

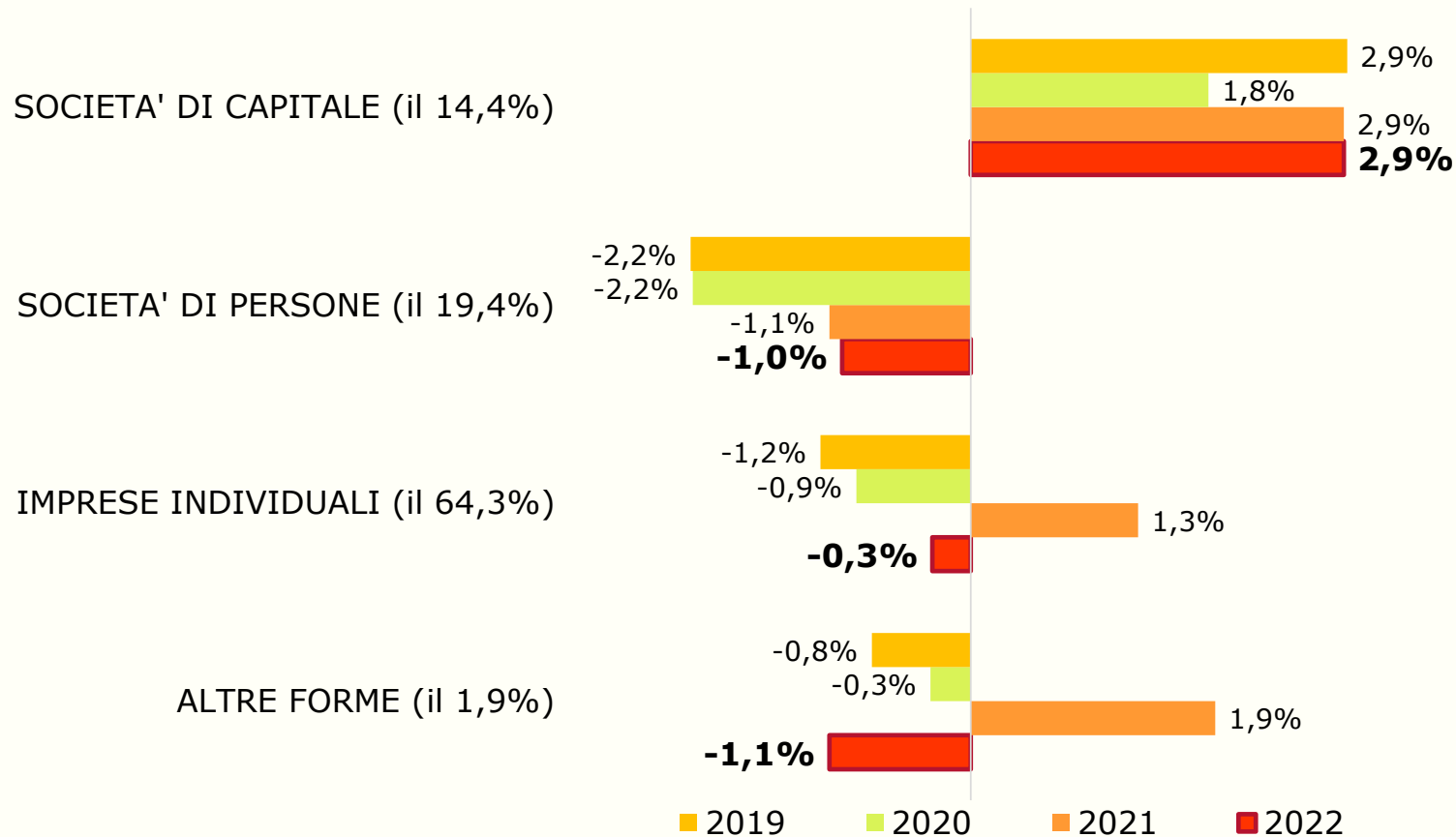
TASSO DI CRESCITA DEI DIECI COMUNI CAPOFILA. ANNI 2021-2022



In questi comuni si concentra il **43%** delle imprese del Canavese

IL CANAVESE

NATURA GIURIDICA. PESO % 2022 E TASSI DI CRESCITA ANNI 2019-2022



Peso % su tot CMTA:

4.731 società di capitale
(il **9,5%** della CMTA)

6.406 società di persone
(il **13,1%** della CMTA)

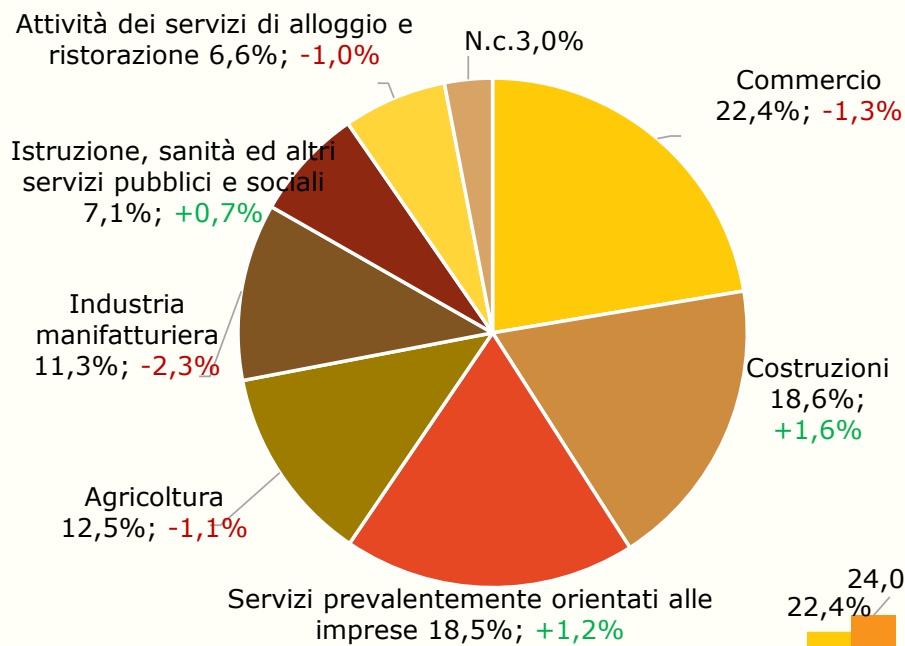
21.185 imprese
individuali (il **17,8%**
della CMTA)

634 altre forme
(il **13,4%** della CMTA)

IL CANAVESE

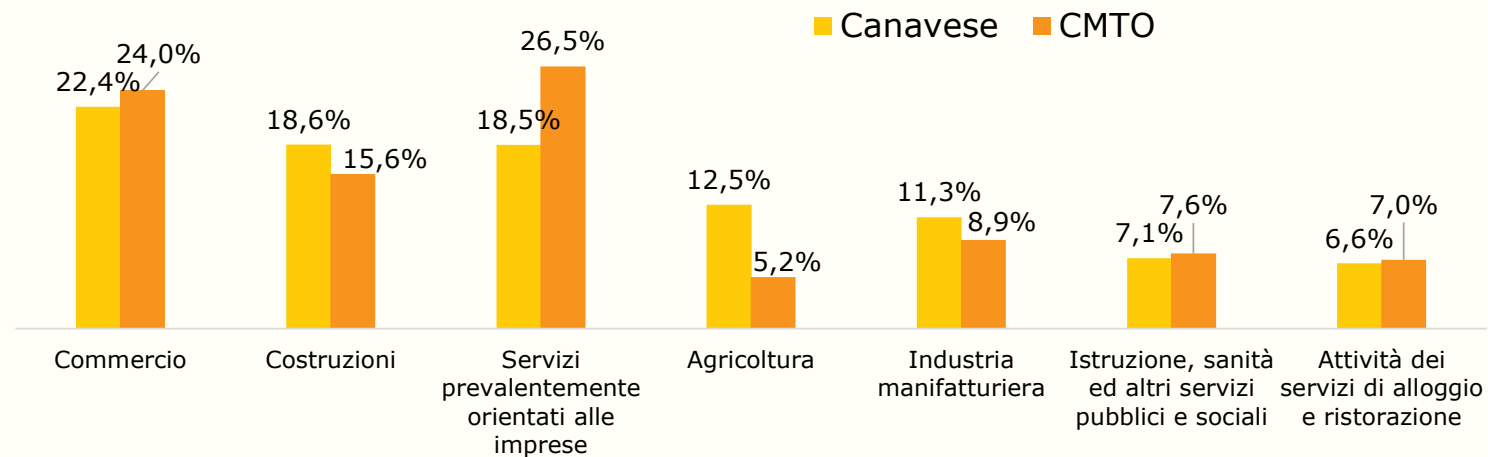
SETTORI DI ATTIVITA'

PESO % 2022 E VARIAZ. %CONSISTENZA 2022/2021



Canavese
-0,2% dello stock di imprese registrate (sedi)
2022/2021

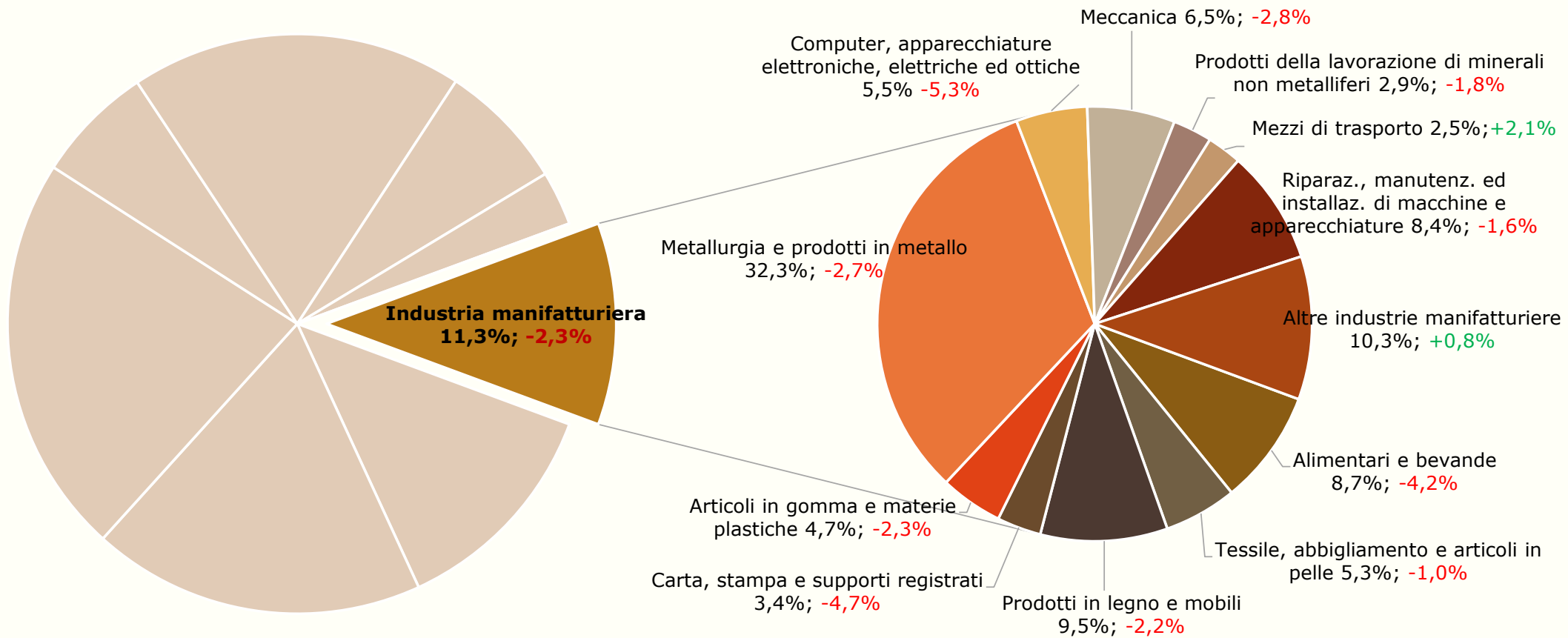
Città Metropolitana di Torino
+0,2% dello stock di imprese registrate (sedi)
2022/2021



Fonte: elaborazioni Camera di commercio di Torino su dati InfoCamere

IL CANAVESE

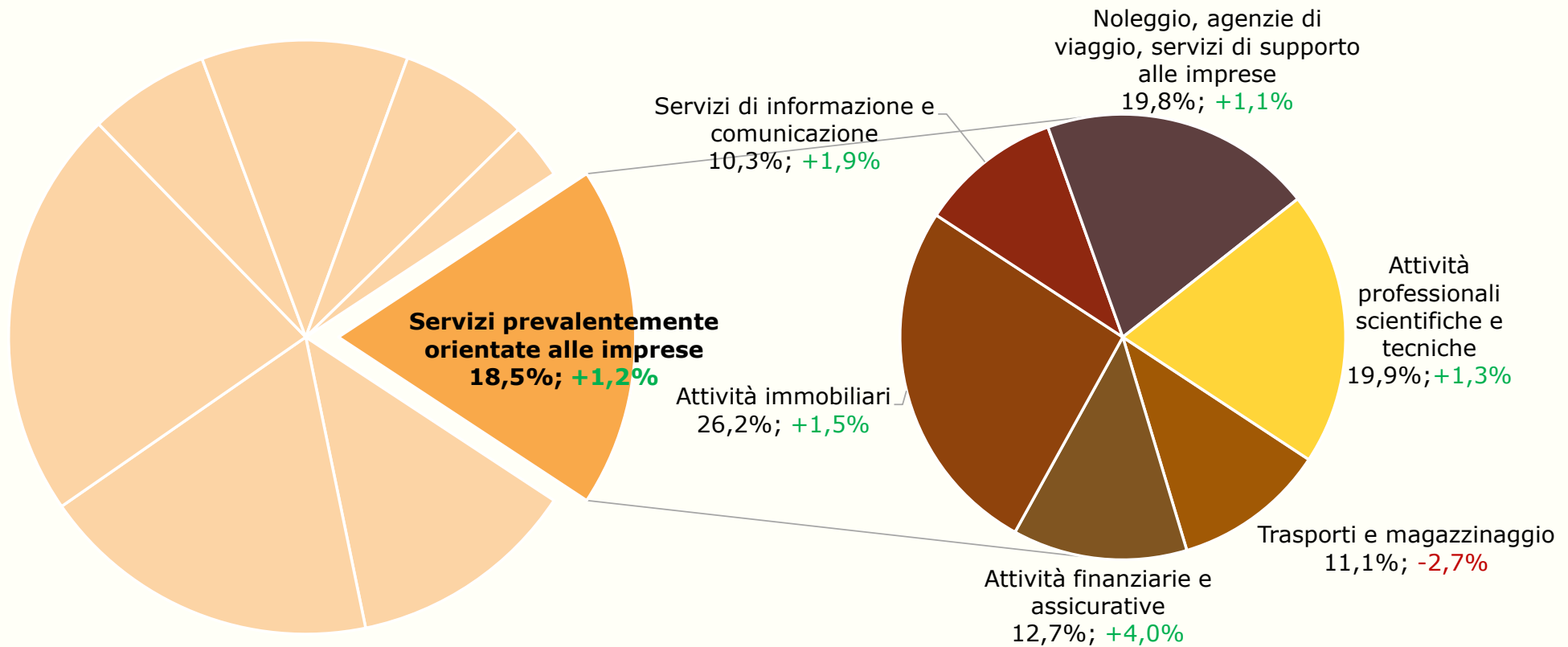
INDUSTRIA MANIFATTURIERA. PESO % 2022 E VARIAZIONE % CONSISTENZA 2022/2021



Fonte: elaborazioni Camera di commercio di Torino su dati InfoCamere

IL CANAVESE

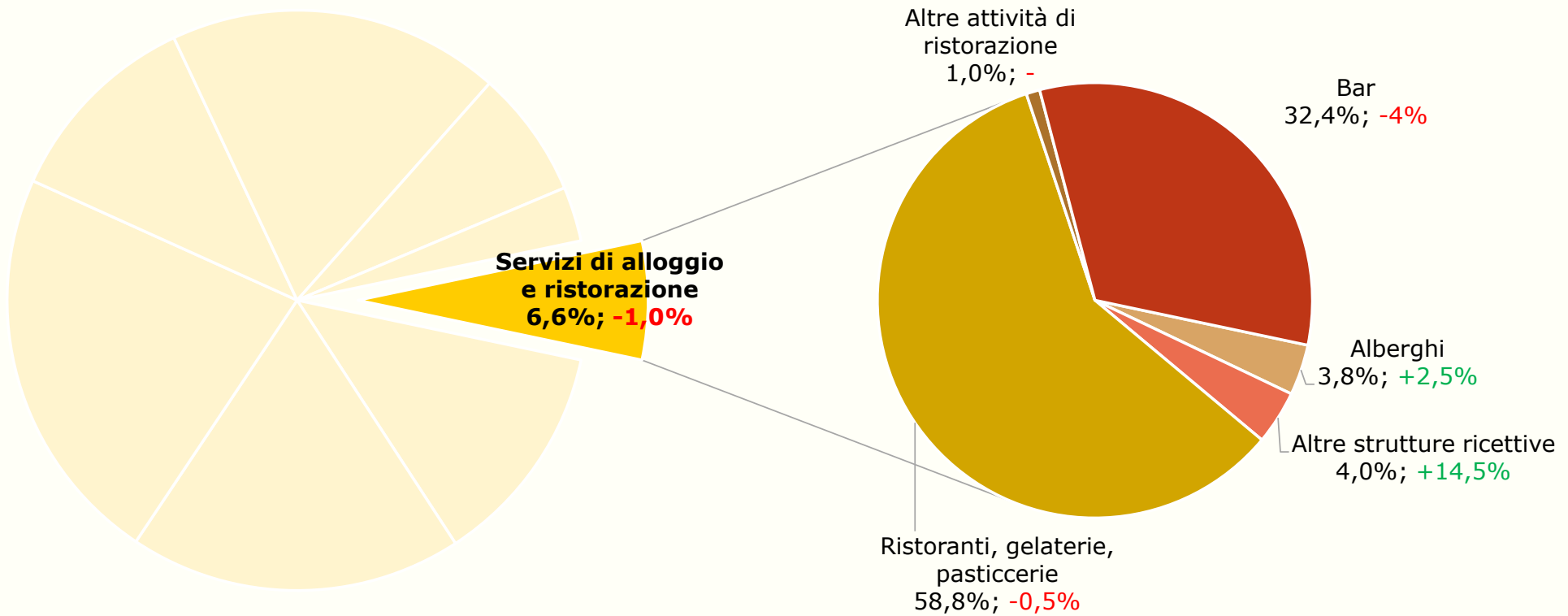
SERVIZI PREVALENTEMENTE ORIENTATI ALLE IMPRESE. PESO % 2022 E VARIAZIONE % CONSISTENZA 2022/2021



Fonte: elaborazioni Camera di commercio di Torino su dati InfoCamere

IL CANAVESE

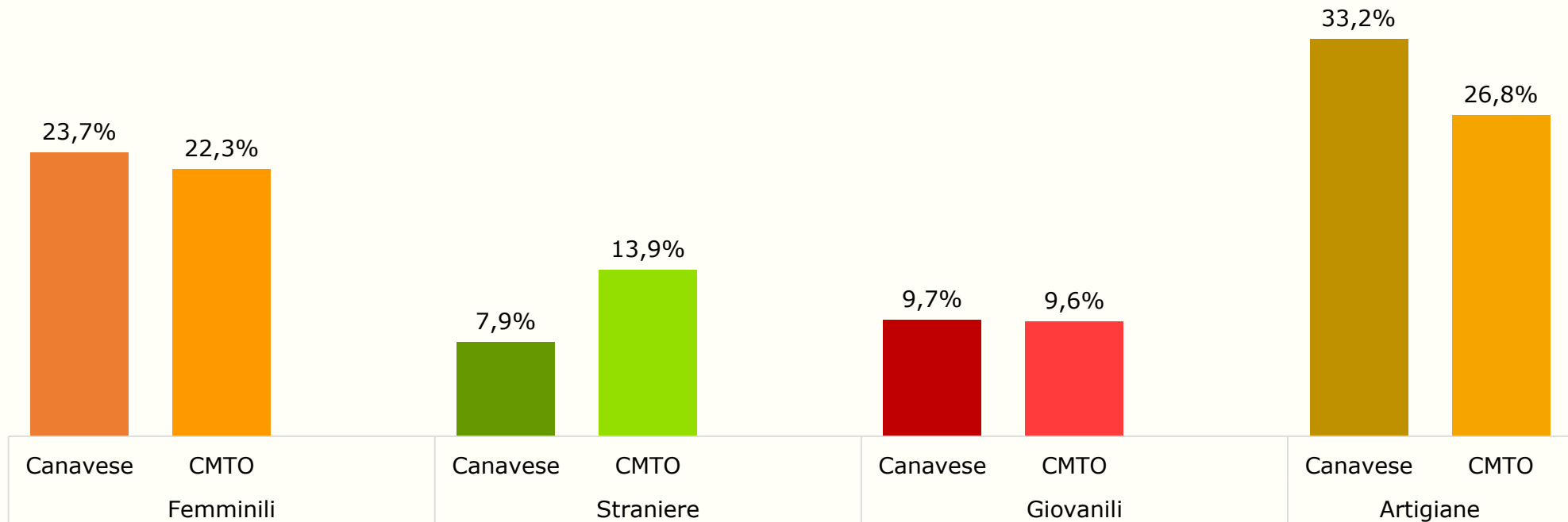
SERVIZI DI ALLOGGIO E RISTORAZIONE. PESO % 2022 E VARIAZIONE % CONSISTENZA 2022/2021



Fonte: elaborazioni Camera di commercio di Torino su dati InfoCamere

IL CANAVESE

LE COMPONENTI IMPRENDITORIALI. ANNO 2022



Imprese femminili

Il **15,7%** delle imprese femminili CMTO
Tasso di crescita: **-0,5%**

Imprese straniere

L'**8,4%** delle imprese straniere CMTO
Tasso di crescita: **+3,3%**

Imprese giovanili

Il **15,0%** delle imprese giovanili della CMTO
Variazione: **-48 unità**

Imprese artigiane

Il **18,3%** delle imprese artigiane CMTO
Tasso di crescita: **-0,3%**

OCCUPAZIONE DA LOCALIZZAZIONI ATTIVE



Comuni: 164
ZONE OMOGENEE Città
Metropolitana vs BACINI Centri per
Impiego

Anni: 2019-2021-2022



Flusso Attivazioni Contratti



Flusso Cessazioni Contratti

*Sedi d'impresa e unità locali

** Comunicazioni Obbligatorie (assunzioni e cessazioni) da lavoro dipendente

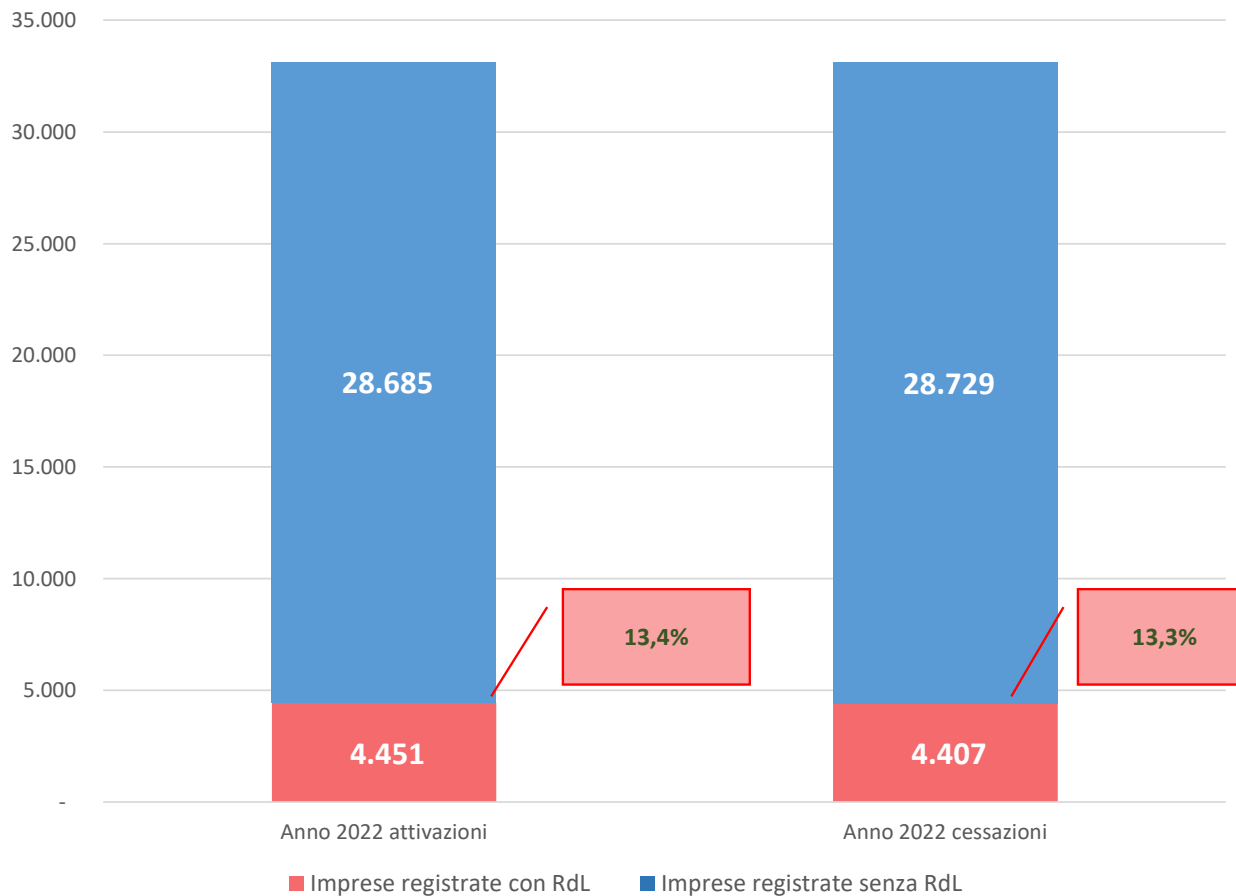


CAMERA DI COMMERCIO
INDUSTRIA ARTIGIANATO E AGRICOLTURA
DI TORINO



Dinamicità Imprese e Datori di Lavoro del Canavese

2022



Fonte: elaborazioni APL su dati SILP/InfoCamere

37.616 Localizzazioni

33.136 Localizzazioni Univoche Registro Imprese

Camera di Commercio Industria e Artigianato:

✓ 13,4% di queste ha generato attivazioni

✓ 13,3% ha cessato contratti

SALDI ASSUNZIONI/CESSAZIONI:

+978 **contratti** da imprese registrate CCIAA

+464 contratti da datori di lavoro con COb SILP

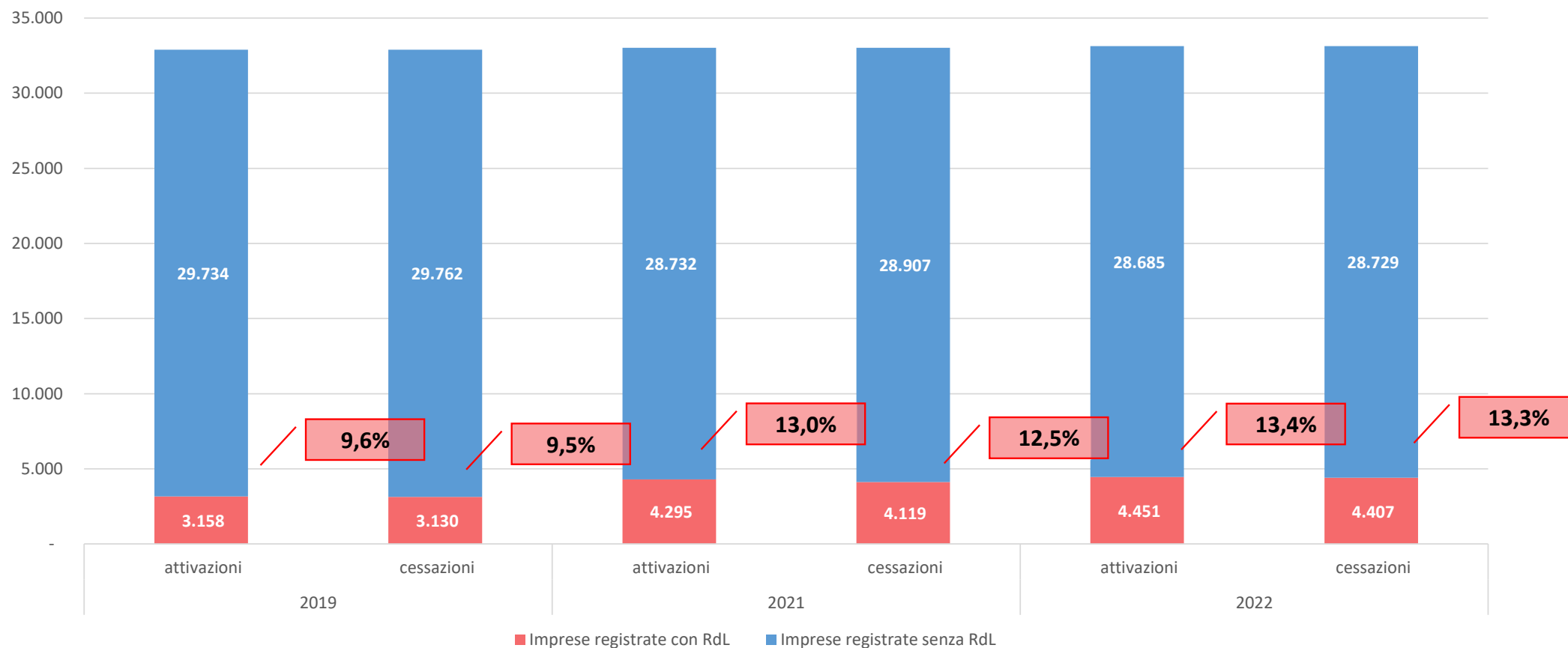


CAMERA DI COMMERCIO
INDUSTRIA ARTIGIANATO E AGRICOLTURA
DI TORINO



Dinamicità Imprese e Datori di Lavoro del Canavese

2019-2021-2022



Un incremento del valore percentuale dell'indicatore non significa che sono aumentati i valori assoluti dei movimenti contrattuali

Fonte: elaborazioni APL su dati SILP/InfoCamere



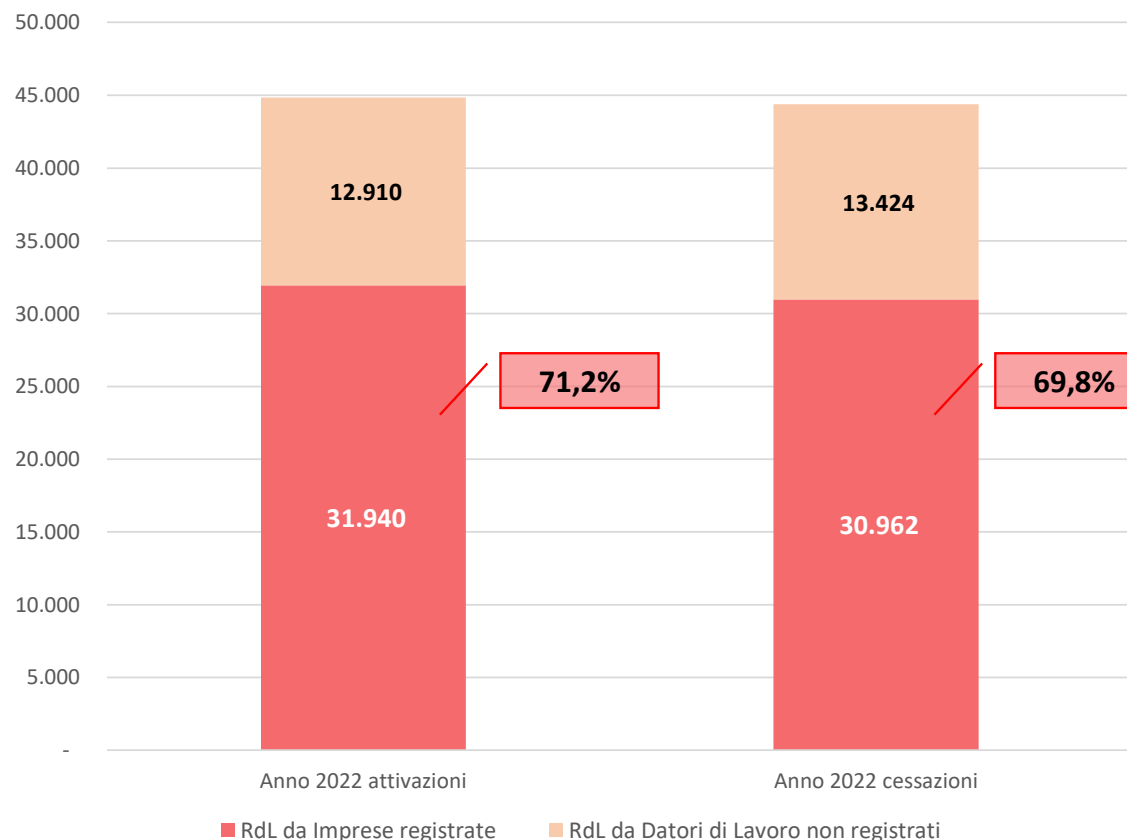
CAMERA DI COMMERCIO
INDUSTRIA ARTIGIANATO E AGRICOLTURA
DI TORINO



REGIONE PIEMONTE
AGENZIA PIEMONTE LAVORO
CENTRI PER L'IMPIEGO

Dinamicità Movimenti Contrattuali del Canavese

2022



4.451 imprese registrate CCIAA (13,4% della totalità) ha movimentato il mercato del lavoro locale per il 71,2%

1.951 Datori di Lavoro **non sono iscritti** tra cui

- Attività di famiglie e convivenze come datori di lavoro per personale domestico
- Istruzione
- Studi Professionali, Organizzazioni, Associazioni
- Sanità e PA Enti Locali

Fonte: elaborazioni APL su dati SILP/InfoCamere



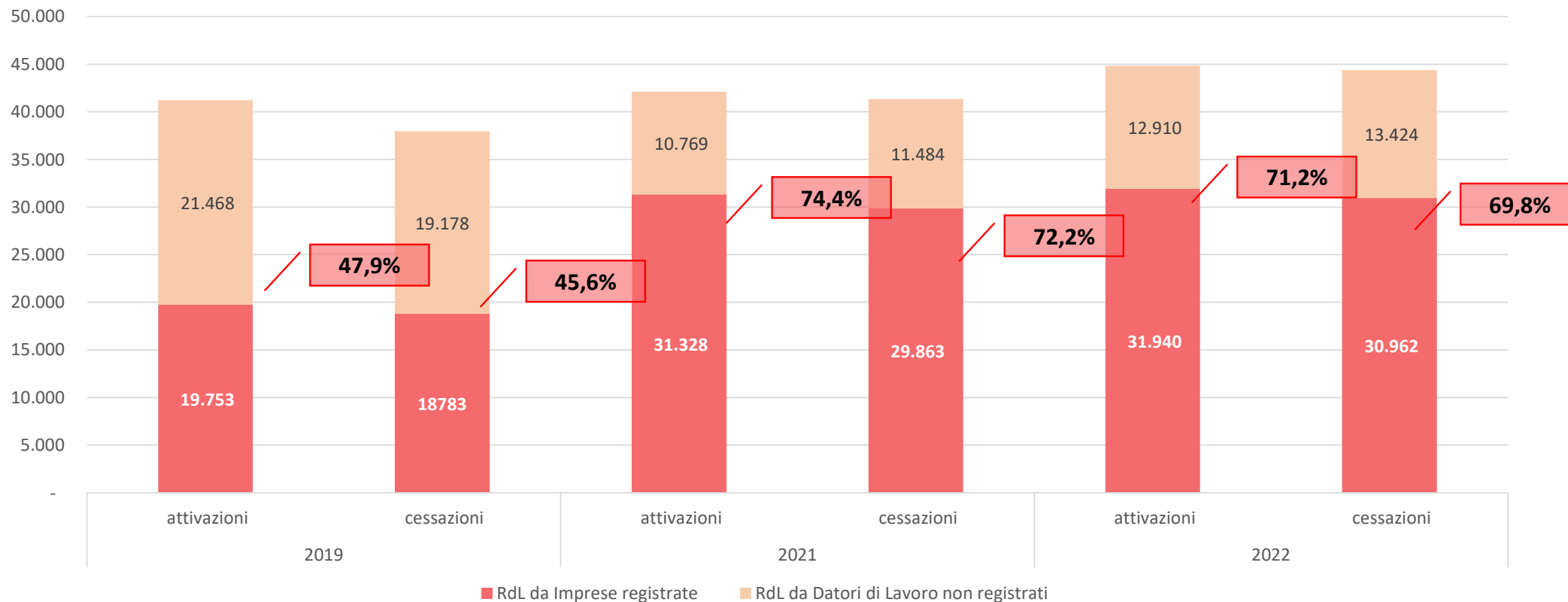
CAMERA DI COMMERCIO
INDUSTRIA ARTIGIANATO E AGRICOLTURA
DI TORINO



REGIONE PIEMONTE
AGENZIA PIEMONTE LAVORO
CENTRI PER L'IMPIEGO

Dinamicità Movimenti Contrattuali del Canavese

2019-2021-2022



I saldi tra attivazioni e cessazioni di RdL totali negli anni analizzati sono sempre positivi.

Il 2021 riporta saldi particolarmente positivi con un balzo rispetto al periodo Covid:

Saldo ASS/CESS SILP 750 e Saldo ASS/CESS REG IMP 1.465

Fonte: elaborazioni APL su dati SILP/InfoCamere



CAMERA DI COMMERCIO
INDUSTRIA ARTIGIANATO E AGRICOLTURA
DI TORINO



REGIONE PIEMONTE
AGENZIA PIEMONTE LAVORO
CENTRI PER L'IMPIEGO

LOCALIZZAZIONI D'IMPRESA E I RAPPORTI DI LAVORO.

ANNI 2021 e 2022 confronto con 2019 pre-pandemia

Canavese	2019	2021*	2022
Localizzazioni univoche con nuovi RdL	3.158	4.295	4.451
Rapporti di Lavoro (RdL) attivati da Imprese	19.753	31.328	31.940
Localizzazioni univoche con Cessazioni	3.130	4.119	4.407
Rapporti di Lavoro (RdL) cessati da Imprese	18.783	28.907	28.729
Totale Localizzazioni univoche	32.892	33.026	33.136
Totale Localizzazioni sul territorio (sedi + unità locali)	37.143	37.347	37.616
Dinamicità del territorio Imprese con RdL attivati	9,6%	13,0%	13,4%
Dinamicità del territorio Imprese con RdL cessati	9,5%	12,5%	13,0%
INDICATORE DI DINAMICITÀ DELLE IMPRESE	0,1	0,5	0,4
Dinamicità del territorio in attivazioni di RdL	47,9%	74,4%	71,2%
Dinamicità del territorio in cessazioni di RdL	45,6%	72,2%	69,8%

*Sblocco dei licenziamenti post Covid tra febbraio e luglio 2021

Fonte: elaborazioni APL su dati SILP/InfoCamere

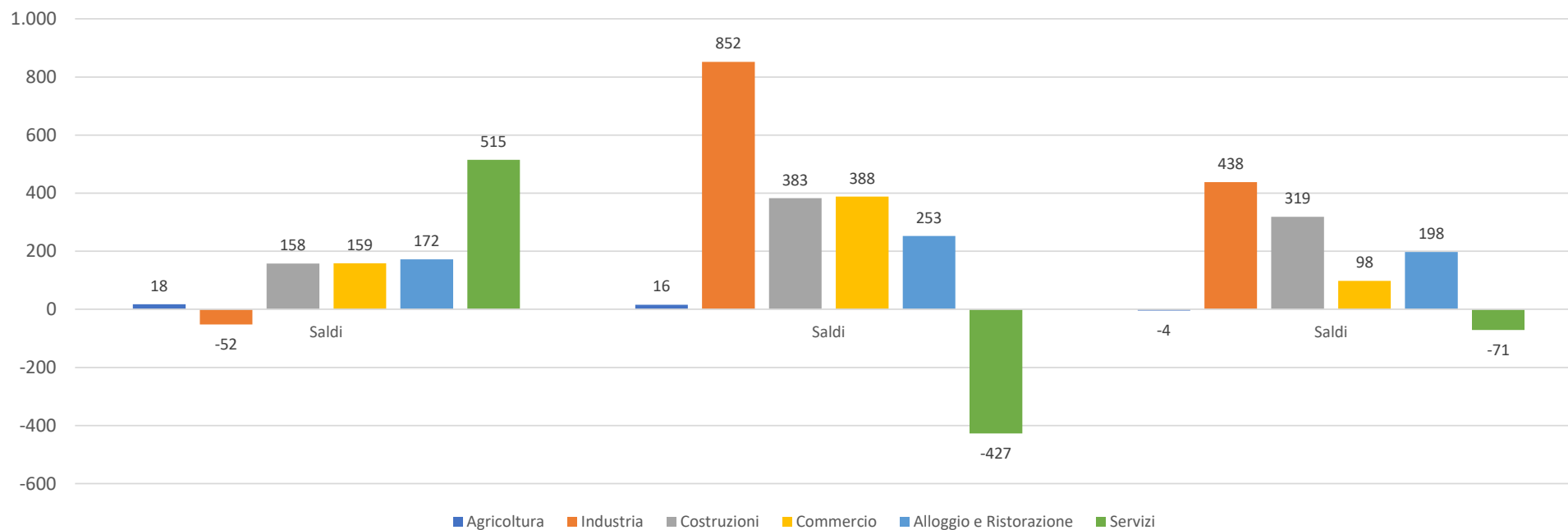


CAMERA DI COMMERCIO
INDUSTRIA ARTIGIANATO E AGRICOLTURA
DI TORINO



Dinamicità Movimenti Contrattuali del Canavese

2019-2021-2022 da Imprese Registrate – Macrosettore ATECO



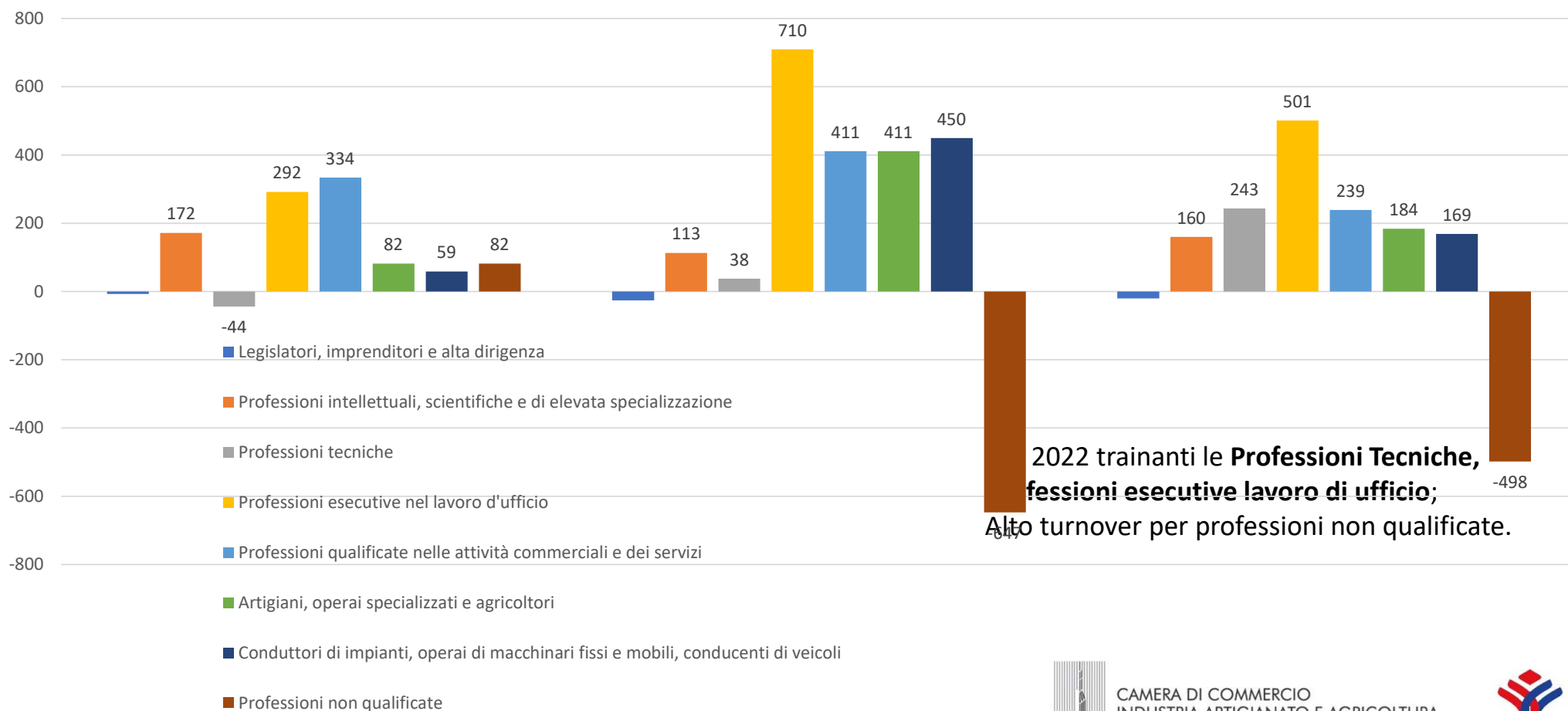
I saldi tra attivazioni e cessazioni generate da imprese iscritte al registro delle imprese riflettono il trend di tutti i datori di lavoro anche non iscritti al registro e archiviati in SILP.

Il 2022 vede una ripresa dei servizi rispetto al 2021 nonostante il saldo continui ad essere negativo; positivi tutti gli altri settori.

Fonte: elaborazioni APL su dati SILP/InfoCamere, Macrosettore rivisto prevalente

Dinamicità Movimenti Contrattuali del Canavese

2019-2021-2022 da Imprese Registrate – Grande Gruppo Professionale CPISTAT2011



2022 trainanti le **Professioni Tecniche,**
Professioni esecutive lavoro di ufficio;
Alto turnover per professioni non qualificate.

Fonte: elaborazioni APL su dati SILP/InfoCamere



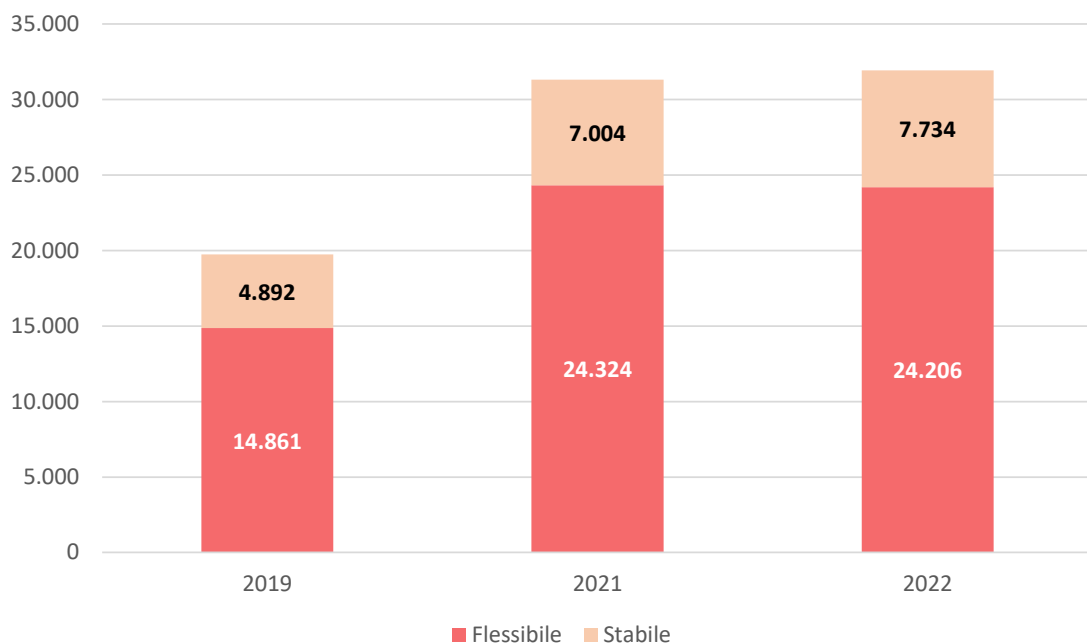
CAMERA DI COMMERCIO
INDUSTRIA ARTIGIANATO E AGRICOLTURA
DI TORINO



REGIONE PIEMONTE
AGENZIA PIEMONTE LAVORO
CENTRI PER L'IMPIEGO

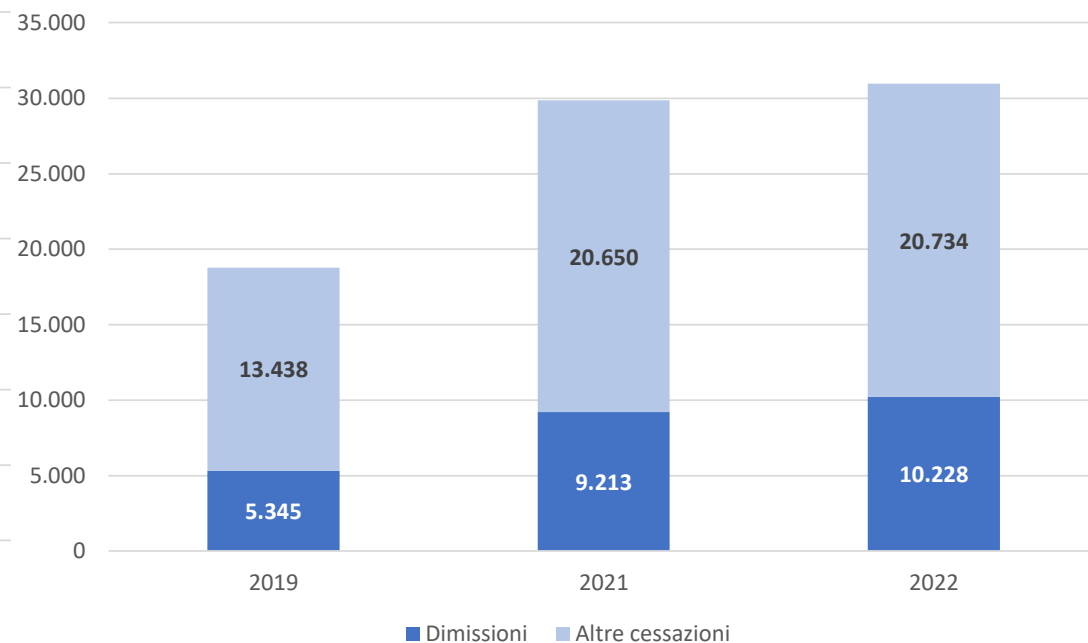
Dinamicità Movimenti Contrattuali del Canavese

2019-2021-2022 da Imprese Registrate – Contratti e Cessazioni



Nel 2022 il lavoro flessibile diminuisce dal 77,6% al 75,8%; l'incidenza di quello stabile torna quasi a livelli pre-covid (24,8% vs 24,2%)

Fonte: elaborazioni APL su dati SILP/InfoCamere



Nel 2022 le dimissioni volontarie aumentano la loro incidenza rispetto alle cessazioni totali di 4,6 pp dal 2019 al 2022



CAMERA DI COMMERCIO
INDUSTRIA ARTIGIANATO E AGRICOLTURA
DI TORINO



REGIONE PIEMONTE
AGENZIA PIEMONTE LAVORO
CENTRI PER L'IMPIEGO

MERCATO DEL LAVORO LOCALE

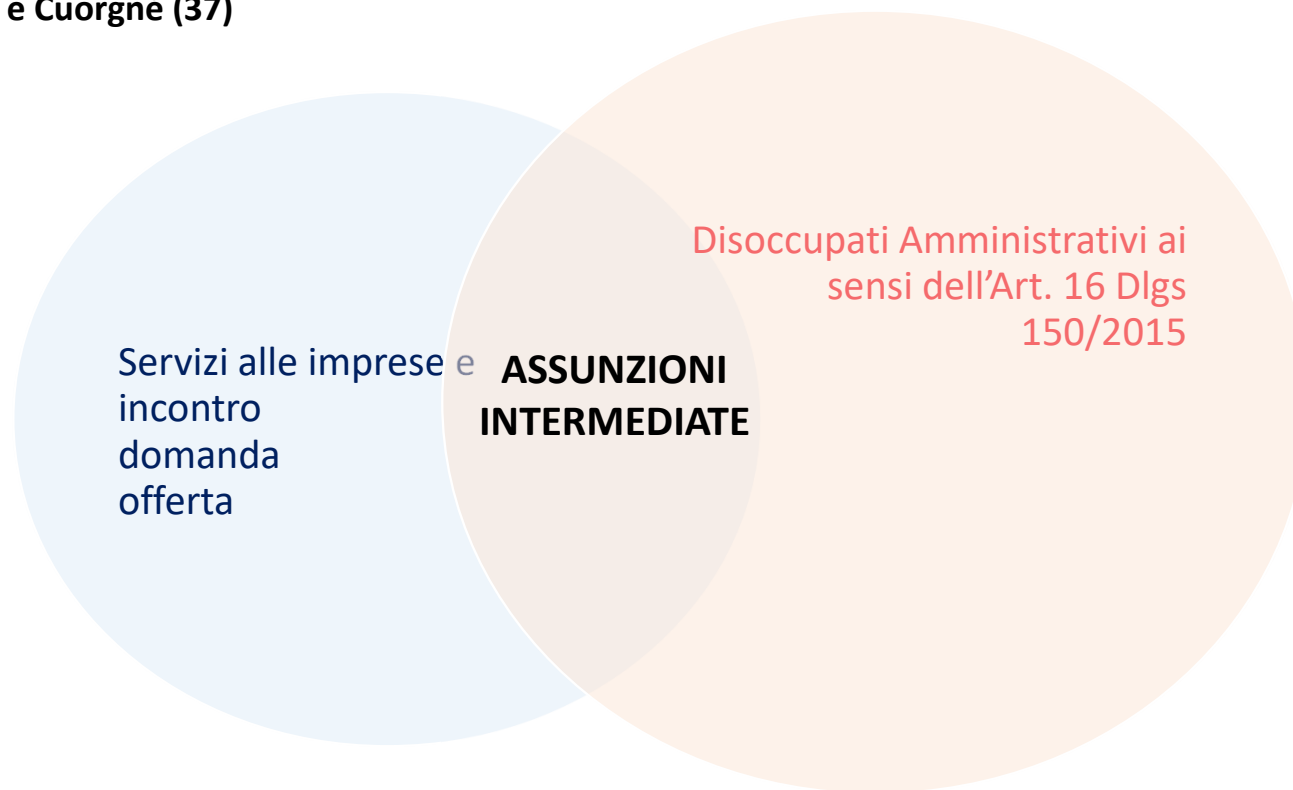
CENTRI IMPIEGO IVREA e CUORGNE'



Comuni: 104

BACINI CPI Ivrea (67) e Cuorné (37)

Anno: 2022



Fonte: elaborazioni CPI Ivrea e Cuorné su dati SILP

Il mercato del lavoro nel Canavese: i servizi erogati dal CPI di Ivrea e Cuorgné

Servizi erogati alle Aziende	N. Servizi
Promozione e Scouting Aziendale	136
Informazioni e richieste di personale	1.280
Consulenze e Tirocini	133
Incontro domanda offerta e preselezione	477
Totale complessivo	2.026
Di cui ad Aziende per Collocamento Mirato	928

Sono 527 le Aziende che hanno ricevuto 2.026 servizi di vario tipo con una media di 4 attività erogate a singola Azienda.

226 tra queste sono Aziende in obbligo L. 68/99 e hanno ricevuto 928 servizi inerenti le loro richieste.

Sono stati erogati a 9.173 persone 37.719 servizi nel 2022 con una media di 4,1 attività erogate a persona

Fonte: elaborazioni CPI Ivrea e Cuorgné su dati SILP

Il mercato del lavoro nel Canavese: i servizi di incontro domanda offerta CPI Ivrea e Cuorgné

Le attività di preselezione del CPI come Servizio pubblico per l'intermediazione domanda offerta

Attività	2022
Aziende che hanno richiesto personale	240
Annunci pubblicati	336
Posizioni Ricercate	552
Aziende che hanno assunto in seguito ad attività di preselezione del CPI	58
Posizioni ricercate dalle 58 Aziende	90
Assunzioni avvenute	91

Professione	2022	%
Alta	44	8,0%
Media	324	58,7%
Bassa	184	33,3%

Professione	2022
Alta	7
Media	41
Bassa	42

Il CPI intercetta con attività di intermediazione prevalentemente professioni di media qualifica e riesce a evadere il 16,5% delle richieste

Fonte: elaborazioni CPI Ivrea e Cuorgné su dati SILP

Il mercato del lavoro nel Canavese, l'offerta di lavoro: Il flusso dei disponibili al lavoro CPI Ivrea e Cuorgnè

Persone Disoccupati Amministrativi	2022		
	Donne	Uomini	Totale
Totale	4.119	3.498	7.617
	54,1%	45,9%	
Fino a 29 Anni	1.281	1.372	2.653
	31,1%	39,2%	34,8%
30-39 Anni	840	603	1.443
	20,4%	17,2%	18,9%
40-49 Anni	840	591	1.431
	20,4%	16,9%	18,8%
50 e oltre	1.158	932	2.090
	28,1%	26,6%	27,4%
Titolo di studio basso	1.746	1.851	3.597
	42,4%	52,9%	47,2%
Titolo di studio medio	1.798	1.327	3.125
	43,7%	37,9%	41,0%
Titolo di studio alto	465	216	681
	11,3%	6,2%	8,9%
Stranieri	854	767	1.621
	20,7%	21,9%	21,3%

Il bacino di utenti disponibili al lavoro con una dichiarazione di immediata disponibilità attiva nel corso del 2022 è caratterizzato da persone giovani seguite da 50 e oltre.

Sono per lo più donne;

Il titolo di studio più diffuso è quello basso.

Fonte: elaborazioni CPI Ivrea e Cuorgnè su dati SILP



CAMERA DI COMMERCIO
INDUSTRIA ARTIGIANATO E AGRICOLTURA
DI TORINO



 **Grazie**

Elisa Floredan

efloredan@agenziapiemontelavoro.it

Agenzia Piemonte Lavoro

Mascia Faggian

m.faggian@agenziapiemontelavoro.it

Centro per l'Impiego di IVREA

Annunziata Scocozza

a.scocozza@to.camcom.it

Camera di Commercio Industria Artigianato e Agricoltura di Torino