



CAMERA DI COMMERCIO
INDUSTRIA ARTIGIANATO E AGRICOLTURA
DI TORINO



Analisi su indicatori socio-economici del Canavese

FOCUS SULL'ATTIVAZIONE DI NUOVI RAPPORTI DI LAVORO

Elenco anagrafico delle localizzazioni*
(sedi d'impresa e unità locali) attive sul
territorio oggetto di analisi (CCIAA –
InfoCamere)

Insieme generale dei rapporti di lavoro
attivati con luogo di lavoro nel bacino di
riferimento (APL – SILP)



**Localizzazioni d'impresa
(sedi + unità locali) che hanno:**

attivato nuovi contratti di lavoro

cessato rapporti di lavoro*

Anni:

2021*

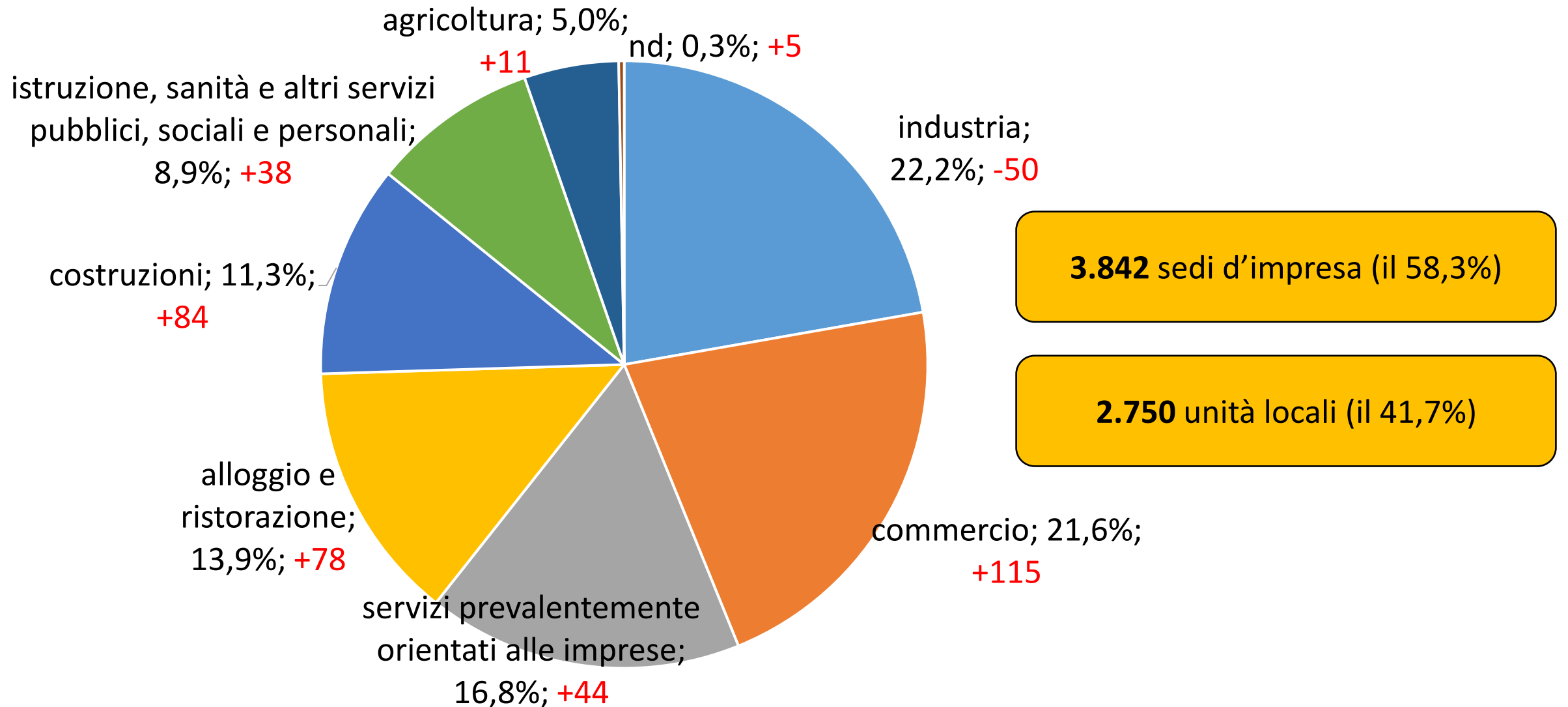
2020

2019

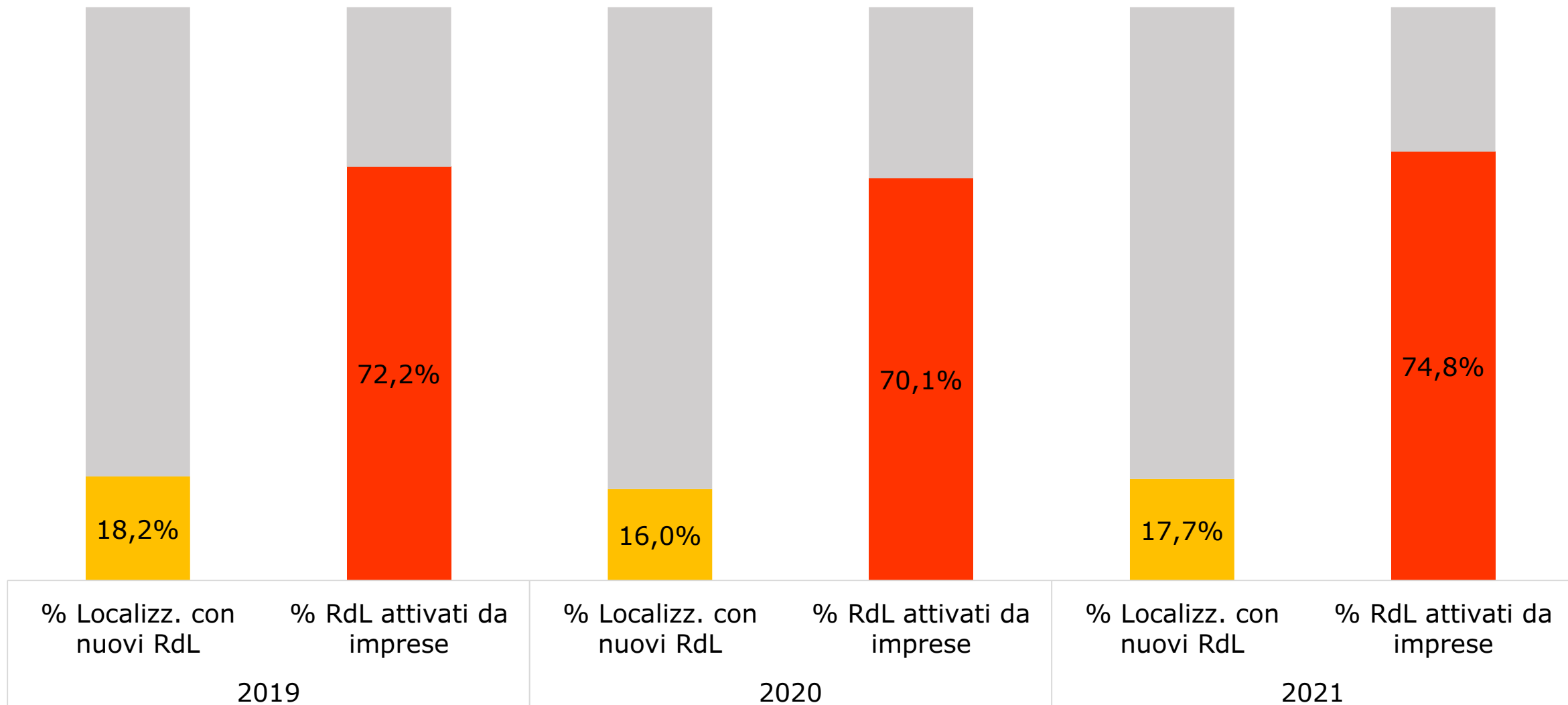
**LOCALIZZAZIONI D'IMPRESA E NUOVI RAPPORTI DI LAVORO.
ANNI 2019, 2020 E 2021**

	2019	2020	2021
Localizzazioni con nuovi RdL	6.742	6.267	6.592
<i>Tot. localizzazioni</i>	<i>37.143</i>	<i>36.986</i>	<i>37.348</i>
Rapporti di lavoro attivati da imprese	37.928	34.426	33.293
<i>Tot. rapporti di lavoro attivati</i>	<i>52.547</i>	<i>49.080</i>	<i>44.536</i>
Rapporti di lavoro cessati da imprese	-	-	33.169*
<i>Tot. rapporti di lavoro cessati</i>	<i>52.547</i>	<i>49.080</i>	<i>43.079</i>

LOCALIZZAZIONI D'IMPRESA (PESO %) CON NUOVI RAPPORTI DI LAVORO PER SETTORE DI ATTIVITA'



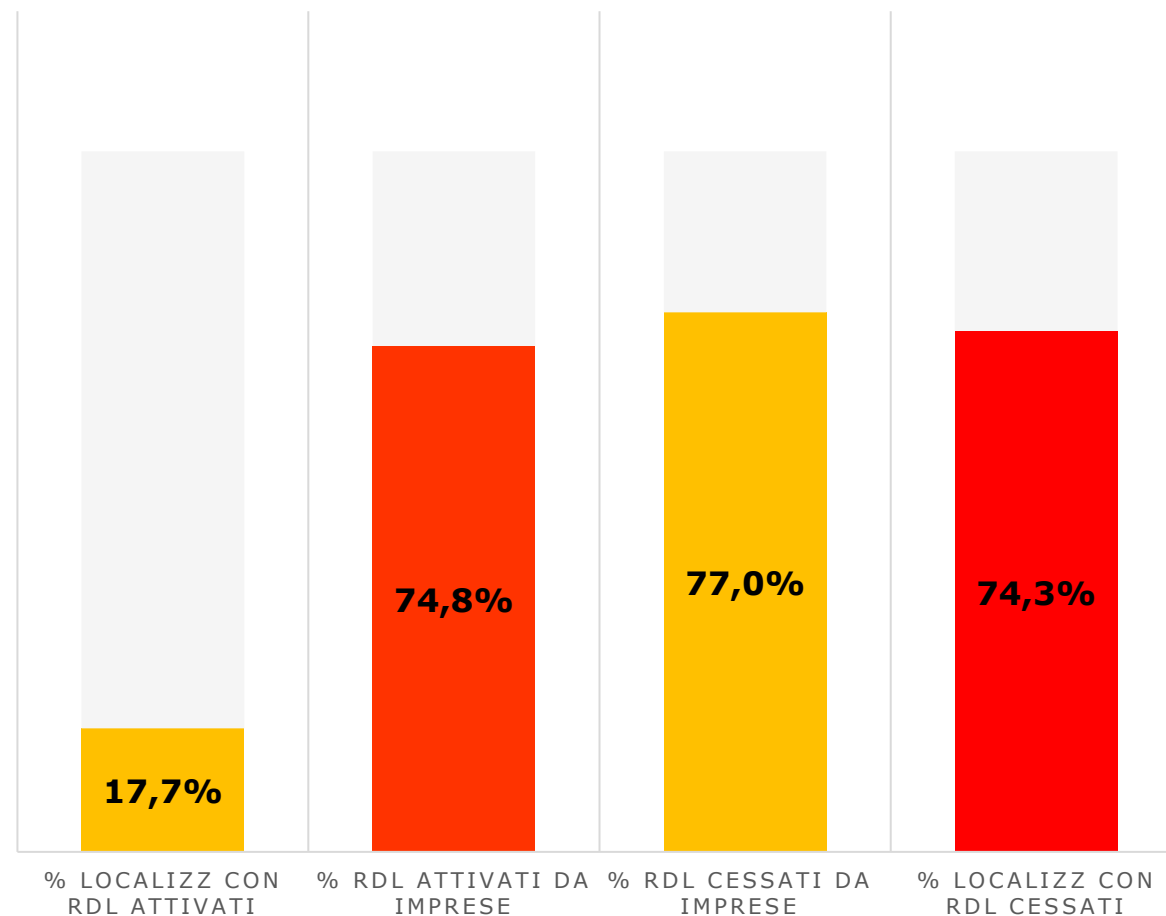
LOCALIZZAZIONI D'IMPRESA E NUOVI RAPPORTI DI LAVORO. PESO % SUL TOTALE. ANNI 2019, 2020 E 2021



Fonte: elaborazioni Camera di commercio di Torino su dati SILP/InfoCamere

LOCALIZZAZIONI D'IMPRESA E RAPPORTI DI LAVORO ATTIVATI E CESSATI, 2021*

	2021
Localizzazioni con RdL cessati	27.767
<i>Tot. localizzazioni</i>	<i>37.348</i>
Rapporti di lavoro attivati da imprese	33.293
<i>Tot. rapporti di lavoro attivati</i>	<i>44.536</i>
Rapporti di lavoro cessati da imprese	33.169
<i>Tot. rapporti di lavoro cessati</i>	<i>43.079</i>



IL MERCATO DEL LAVORO LOCALE

La totalità dei datori di lavoro che hanno attivato contratti di lavoro
 nel 2019: **7.151**
 nel 2020: **7.284**
 nel 2021: **6.752**

La totalità dei rapporti di lavoro attivati localizzati nel territorio per tutti i datori di lavoro
 nel 2019: 52.547
 nel 2020: 49.080
 nel 2021: 44.536

Contratti attivati			
Tipo Lavoro	2019	2020	2021
Apprendistato	2.218	1.579	1.960
Lavoro Subordinato TI	6.476	5.376	6.030
Lavoro Subordinato TD	22.087	20.947	18.265
Somministrazione	16.199	16.366	12.413
Lavoro Domestico	1.639	2.380	1.662
Lavoro Intermittente	1.876	1.518	1.451
Altri Contratti	2.052	914	2.755
Totale complessivo	52.547	49.080	44.536

Contratti attivati			
Qualifica di uscita nella professione	2019	2020	2021
ALTA	13.573	13.125	9.522
MEDIA	19.857	16.529	18.066
BASSA	19.117	19.426	16.948
Totale complessivo	52.547	49.080	44.536

IL MERCATO DEL LAVORO LOCALE

La totalità delle **Persone interessate** da almeno un contratto di lavoro
 nel 2019: **35.066**
 nel 2020: **33.479**
 nel 2021: **33.264**

La totalità delle persone interessate ha stipulato:

nel 2019: **52.547** contratti di lavoro per una media pro-capite di 1,49
 nel 2020: **49.080** contratti di lavoro per una media pro-capite di 1,46
nel 2021: 44.536 contratti di lavoro per una media pro-capite 1,34

Classi di Età	2019			2020			2021		
	F	M	Totale	F	M	Totale	F	M	Totale
15-24 anni	2797	4266	7.063	2811	4274	7.085	2.851	4.071	6.922
25-29 anni	2437	2861	5.298	2390	2784	5.174	2.519	2.913	5.432
30-49 anni	7856	8581	16.437	7627	7482	15.109	7.242	7.362	14.604
50 e oltre	2881	3387	6.268	3113	2998	6.111	3.125	3.181	6.306
Totale Complessivo	15.971	19.095	35.066	15.941	17.538	33.479	15.737	17.527	33.264

Mobilità: Domicilio	2019			2020			2021		
	F	M	Totale	F	M	Totale	F	M	Totale
Provincia di Torino	13.842	15273	29.115	13893	14.195	28.088	13.341	14.406	27.747
Fuori provincia di Torino	2.129	3822	5.951	2048	3.343	5.391	2.396	3.121	5.517
Totale Complessivo	15.971	19.095	35.066	15.941	17.538	33.479	15.737	17.527	33.264

Provenienza Territoriale	2019			2020			2021		
	F	M	Totale	F	M	Totale	F	M	Totale
ITA	13.612	15.694	29.306	13.320	14.478	27.798	13.438	14.462	27.900
UE	1.531	1.440	2.971	1.593	1.190	2.783	1.378	1.057	2.435
Non UE	828	1.961	2.789	1.028	1.870	2.898	921	2.008	2.929
Totale Complessivo	15.971	19.095	35.066	15.941	17.538	33.479	15.737	17.527	33.264

IL MERCATO DEL LAVORO LOCALE

La totalità dei datori di lavoro che hanno cessato contratti di lavoro nel 2021: **7.095**

La totalità dei rapporti di lavoro cessati localizzati nel territorio per tutti i datori di lavoro nel 2021: **43.079**

Contratti cessati	
Tipo Lavoro	2021
Apprendistato	1.142
Lavoro Subordinato TI	7.907
Lavoro Subordinato TD	14.829
Somministrazione	13.158
Lavoro Domestico	1.942
Lavoro Intermittente	1.336
Altri Contratti	2.765
Totale complessivo	43.079

Contratti cessati	
Qualifica di uscita nella professione	2021
ALTA	9.150
MEDIA	16.568
BASSA	17.361
Totale complessivo	43.079

IL MERCATO DEL LAVORO LOCALE

La totalità delle **Persone interessate** da almeno una cessazione di lavoro nel 2021: **32.976**

La totalità delle persone ha cessato **nel 2021: 43.079** contratti di lavoro per una media pro-capite 1,30

Classi di Età	2021		
	F	M	Totale
15-24 anni	2.426	3.421	5.847
25-29 anni	2.329	2.723	5.052
30-49 anni	7.018	6.965	13.983
50 e oltre	4.063	4.031	8.094
Totale Complessivo	15.836	17.140	32.976

Mobilità: Domicilio	2021		
	F	M	Totale
Provincia di Torino	13.619	14.305	27.924
Fuori provincia di Torino	2.217	2835	5.052
Totale Complessivo	15.836	17.140	32.976

Provenienza Territoriale	2021		
	F	M	Totale
ITA	13.500	14.286	27.786
UE	869	1.833	2.702
Non UE	1.467	1021	2.488
Totale Complessivo	15.836	17.140	32.976