

NATIMORTALITÀ DELLE IMPRESE TORINESI



CAMERA DI COMMERCIO
INDUSTRIA ARTIGIANATO E AGRICOLTURA
DI TORINO

DATI 2024

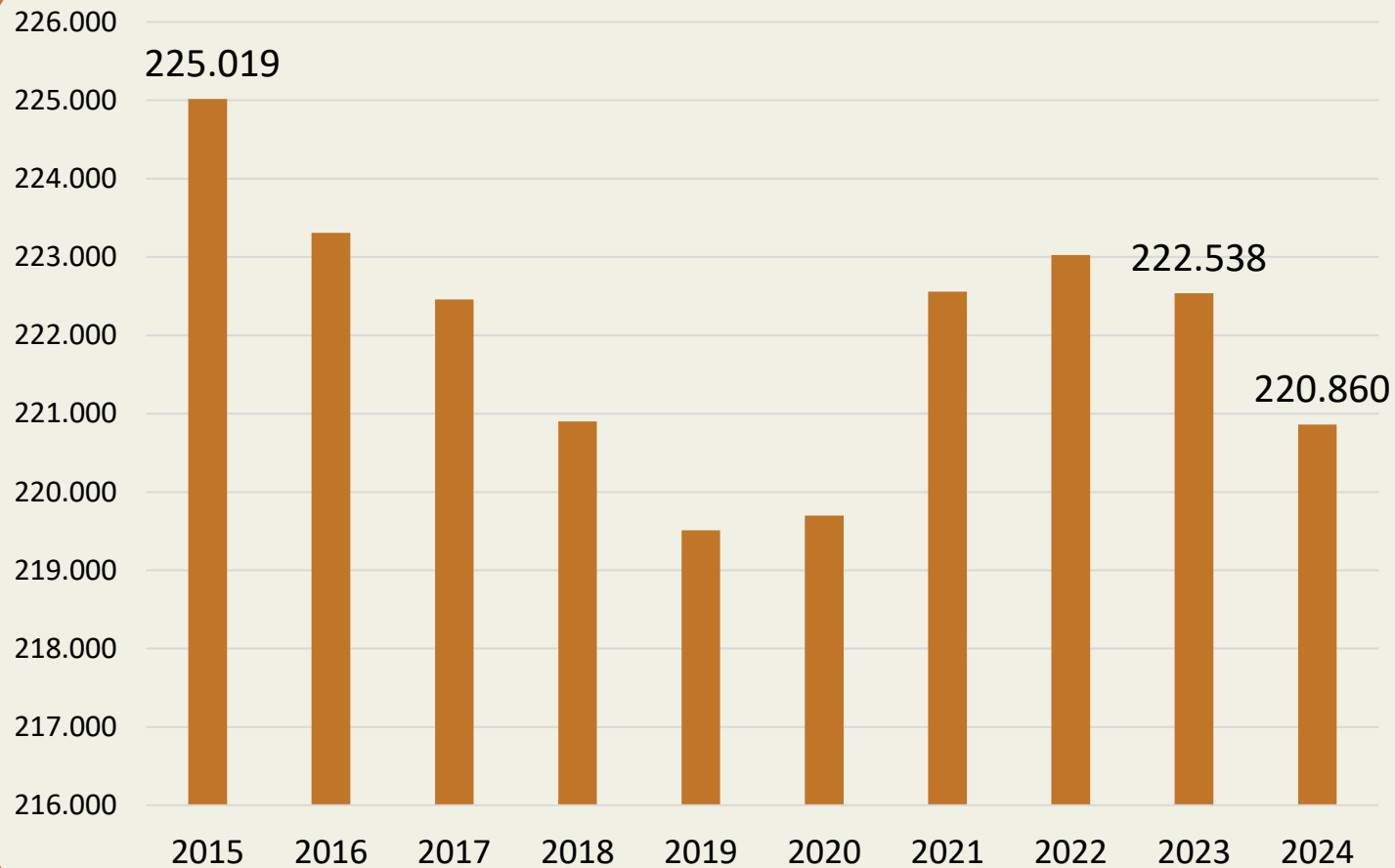


Dario Gallina

Presidente Camera di commercio di Torino

IL TESSUTO IMPRENDITORIALE TORINESE

Stock delle imprese registrate. Anni 2015 - 2024



- **Si riduce lo stock d'impreses:**
 - ✓ del **-0,8%** (-1.678 unità) sul **2023**
 - ✓ del **-1,8%** (-4.159) rispetto al **2015**
- **Nel 2024 continua l'aumento delle unità locali, pari a 53.515:**
 - ✓ **+0,8% U.L.** delle imprese **con sede in CMTO**
 - ✓ **+2,7% U.L.** delle imprese **con sede fuori CMTO**
- **Nel tempo:**
 - ✓ diminuiscono le **microimprese** (il 95,3% del totale; **-2,3% sul 2015**);
 - ✓ aumentano le **PMI (+8,2%)** e le **grandi imprese (+8,0%)**.

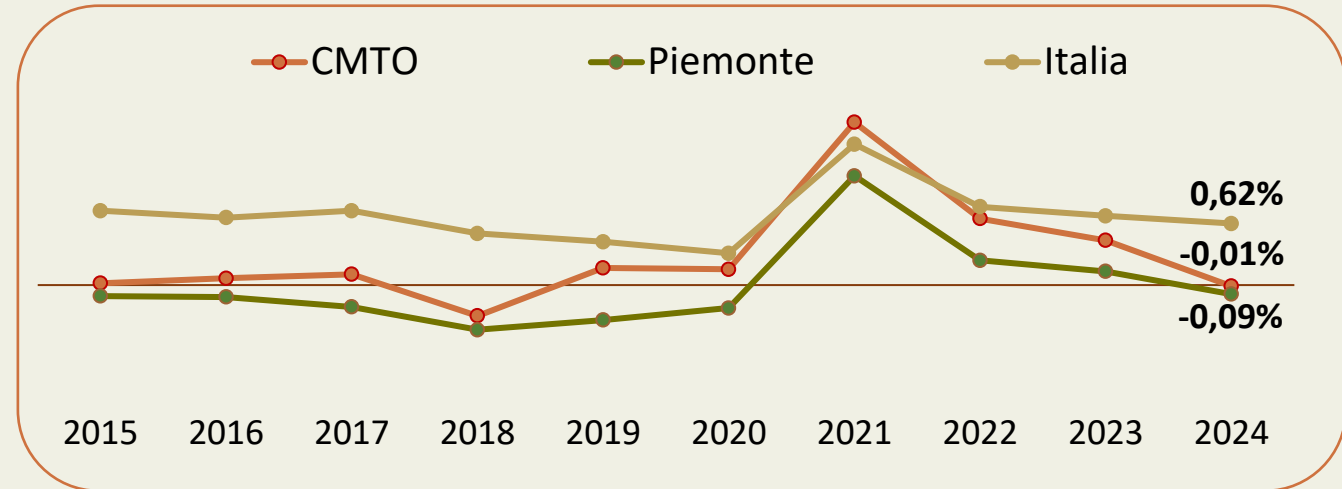
IL TESSUTO IMPRENDITORIALE TORINESE

Iscrizioni, cessazioni e tasso di crescita. Anni 2015 - 2024

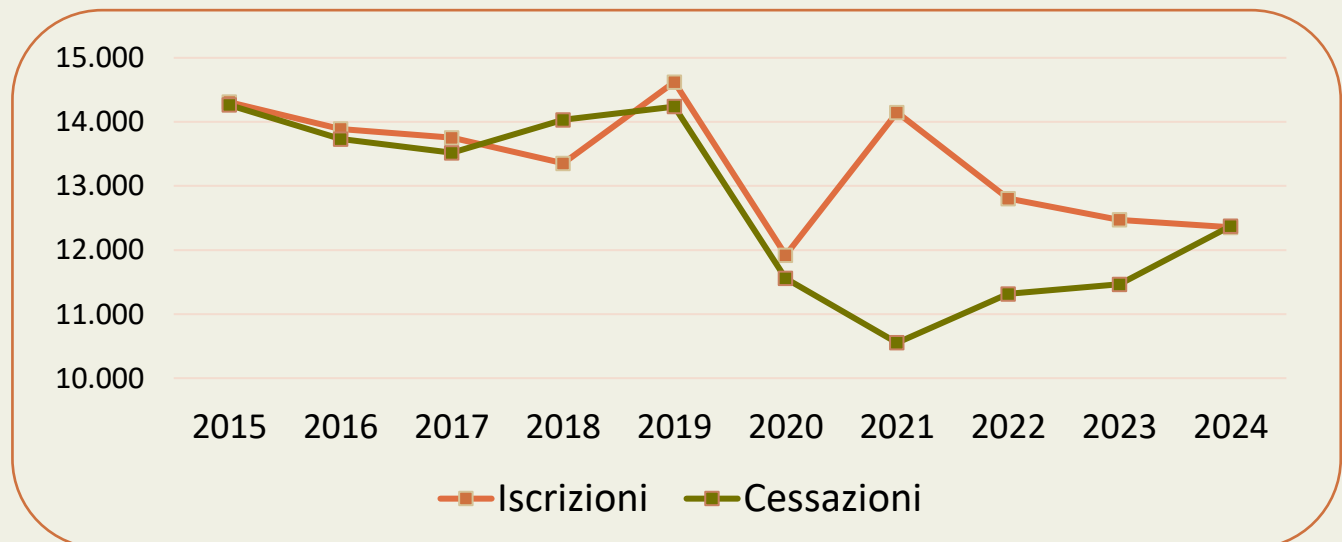
- Dopo 5 anni, il **tasso di crescita** torna **negativo (-0,01%)**: a fronte di 12.374 chiusure*, vi sono state 12.354 aperture.
- Tra le quattordici città metropolitane italiane, **Torino**, con Genova (-0,01%) e Cagliari (-0,43%), ha concluso il **2024** con un **tasso di crescita negativo**.
- Nell'ultimo decennio, per le **iscrizioni** raggiunto il **valore più basso nel 2024** (escludendo l'anno anomalo 2020).

* al netto delle cessazioni d'ufficio

TASSI DI CRESCITA

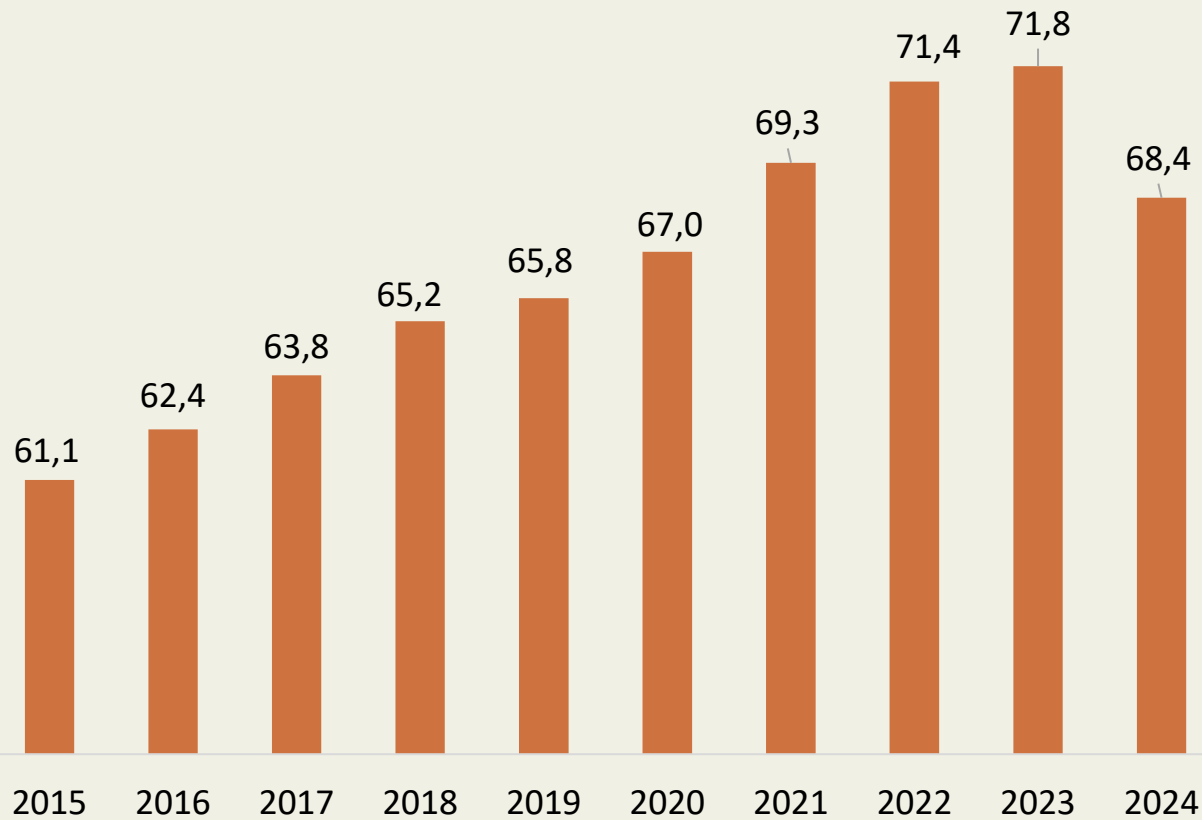


ANDAMENTO ISCRIZIONI E CESSAZIONI



IL TESSUTO IMPRENDITORIALE TORINESE

Tasso di sopravvivenza a tre anni



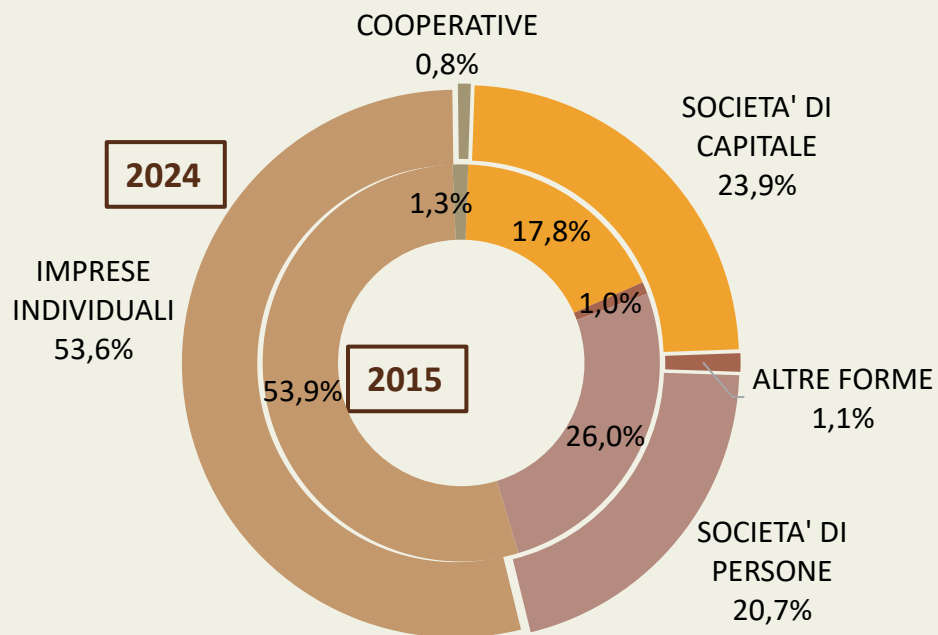
- Il **tasso di sopravvivenza medio**, calcolato a distanza di 3 anni dall'iscrizione dell'impresa, ha registrato un **calo**, scendendo **dal 71,8% al 68,4%**.
- A livello settoriale l'**agricoltura** ha il tasso di sopravvivenza **più elevato** (86,2%); i tassi più **bassi per commercio** (64,1%) e **turismo** (70,3%).
- La **diminuzione** ha interessato anche le **altre principali città metropolitane**.

IL TESSUTO IMPRENDITORIALE TORINESE

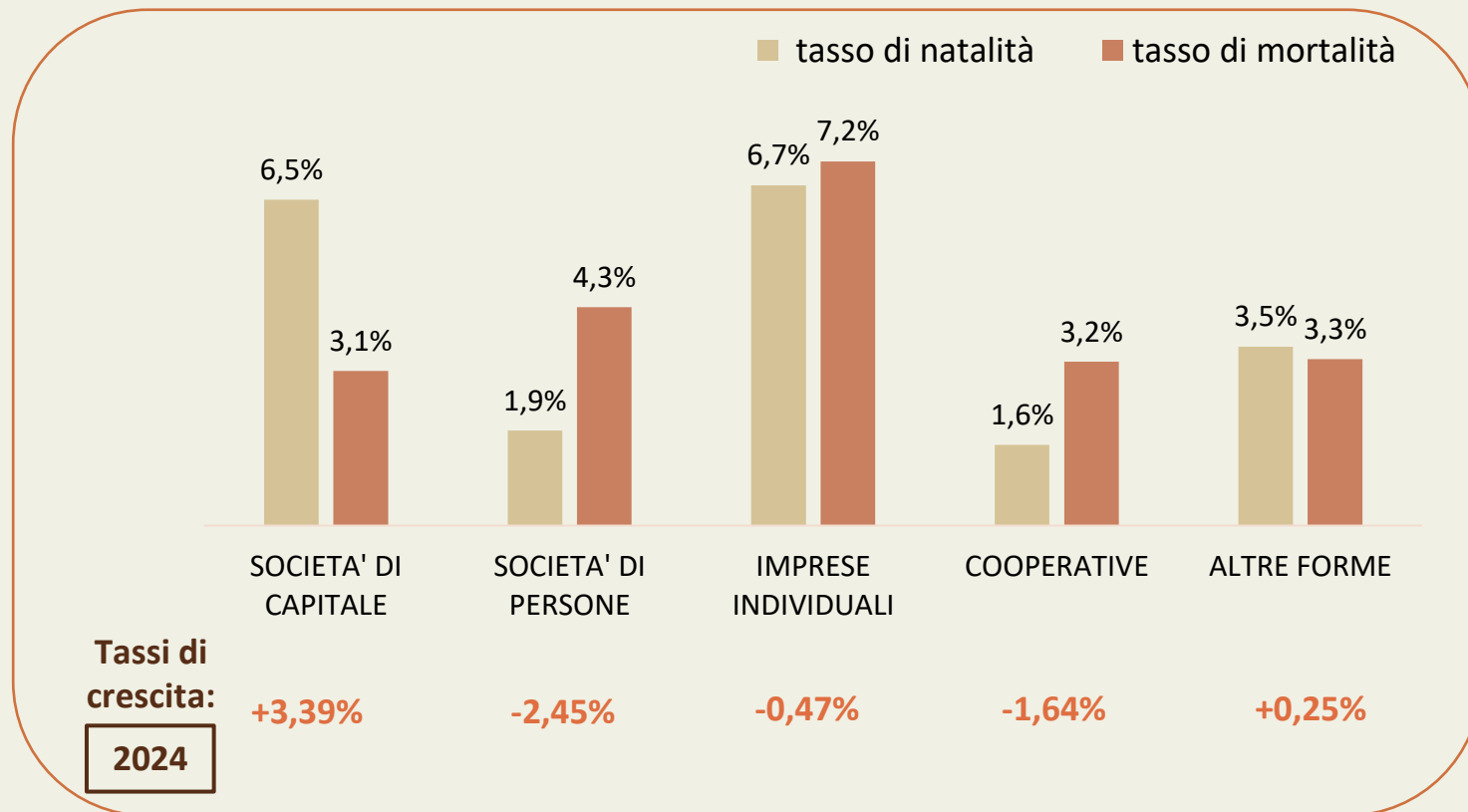
Analisi per natura giuridica

- **Decrescono le società di persone, le cooperative e le imprese individuali.**
- **Cresce il bacino delle società di capitale e delle altre forme giuridiche.**

IMPRESE PER NATURA GIURIDICA. ANNI 2024 E 2015

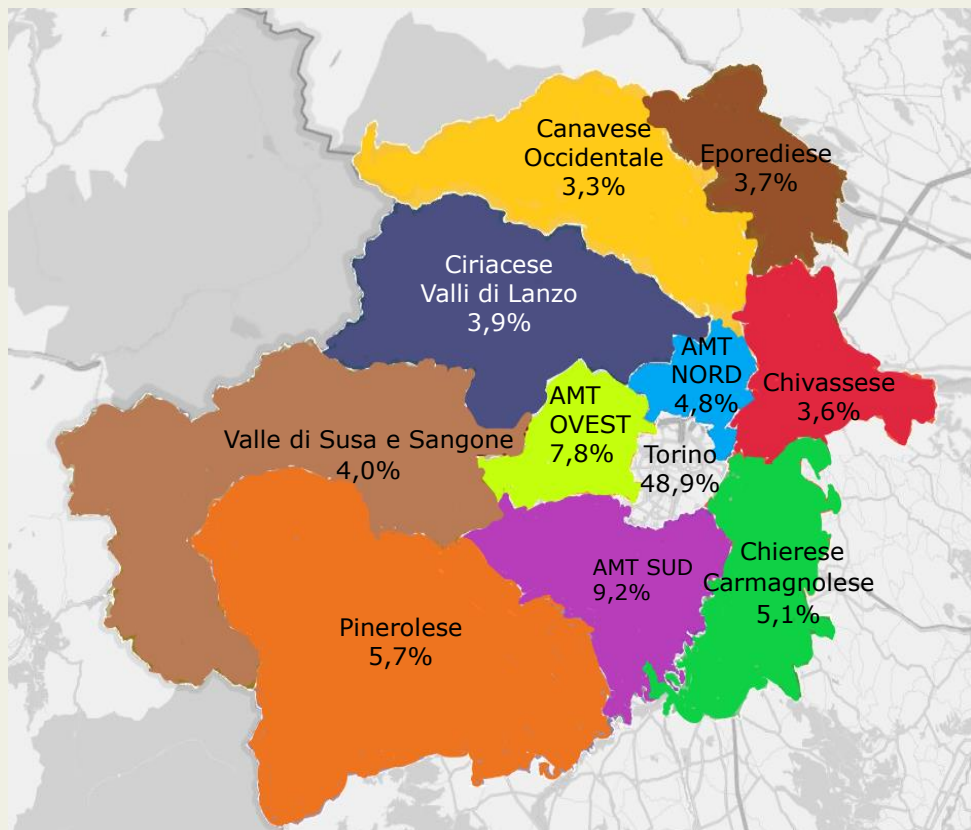


TASSI DI NATALITA' E MORTALITA'. Anno 2024



IL TESSUTO IMPRENDITORIALE TORINESE

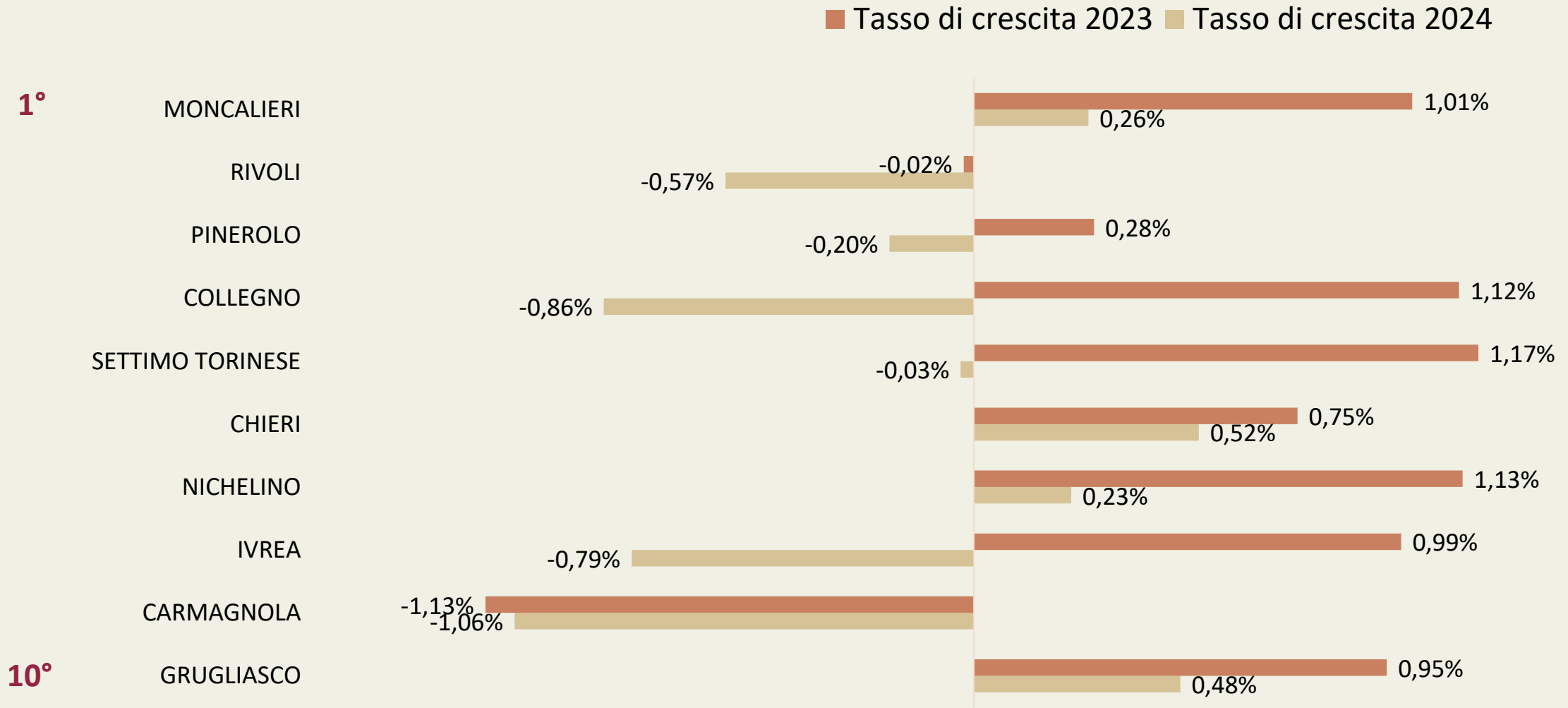
Andamento zone omogenee. Anni 2024, 2023 e 2022



Zone omogenee	Imprese registrate 31.12.2024	Peso %	Tasso di crescita		
			2024	2023	2022
AMT NORD	10.515	4,80%	-0,18%	1,12%	0,23%
AMT OVEST	17.327	7,80%	-0,30%	0,55%	0,52%
AMT SUD	20.349	9,20%	0,03%	0,74%	1,16%
Canavese occidentale	7.249	3,30%	0,41%	-0,66%	0,22%
Chierese-Carmagnolese	11.242	5,10%	-0,55%	0,52%	0,66%
Chivassese	7.889	3,60%	-0,88%	0,15%	0,09%
Ciriacese- Valli di Lanzo	8.613	3,90%	-1,43%	-0,25%	-0,20%
Eporediese	8.140	3,70%	-0,74%	-0,44%	-0,30%
Pinerolo	12.531	5,70%	-1,10%	-0,44%	0,40%
Valle Susa e Sangone	8.757	4,00%	-0,50%	-0,17%	0,55%
Zona 1 Torino	108.248	48,90%	0,47%	0,69%	0,90%
CITTA' METROPOLITANA DI TORINO	220.860	100%	-0,01%	0,45%	0,67%

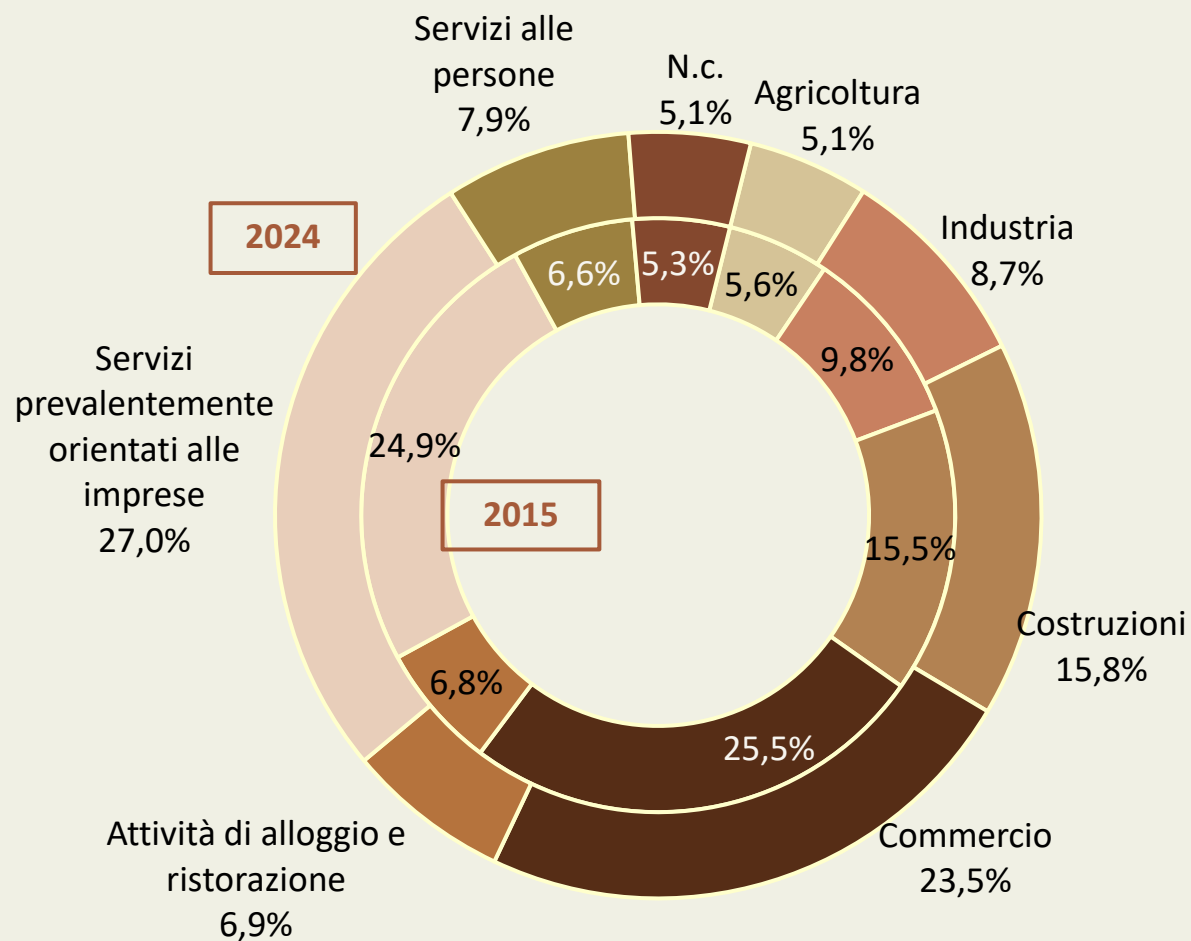
IL TESSUTO IMPRENDITORIALE TORINESE

**Primi 10 comuni per consistenza*
Tassi di crescita 2024 e 2023 a confronto**



IL TESSUTO IMPRENDITORIALE TORINESE

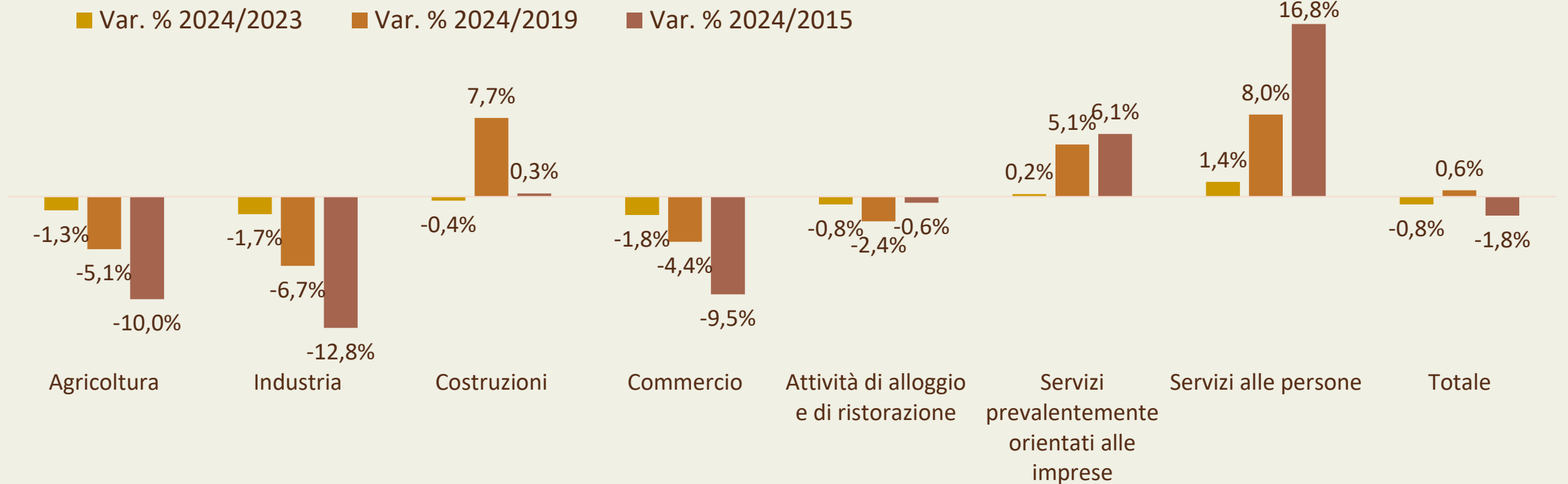
Settori di attività economica. Anni 2024 e 2015 a confronto



- Si consolida, come **primo settore** per consistenza, quello dei **servizi alle imprese**, che dieci anni fa si collocava dopo il commercio.
- Nel tempo **aumenta** anche il **peso dei servizi alle persone**; a **diminuire** è soprattutto l'incidenza del **commercio** e dell'**industria** manifatturiera.
- Pressoché **stabile** il peso dei settori delle **costruzioni** e del **turismo**.

IL TESSUTO IMPRENDITORIALE TORINESE

Settori di attività economica. Anni 2024, 2019 e 2015 (var. %)

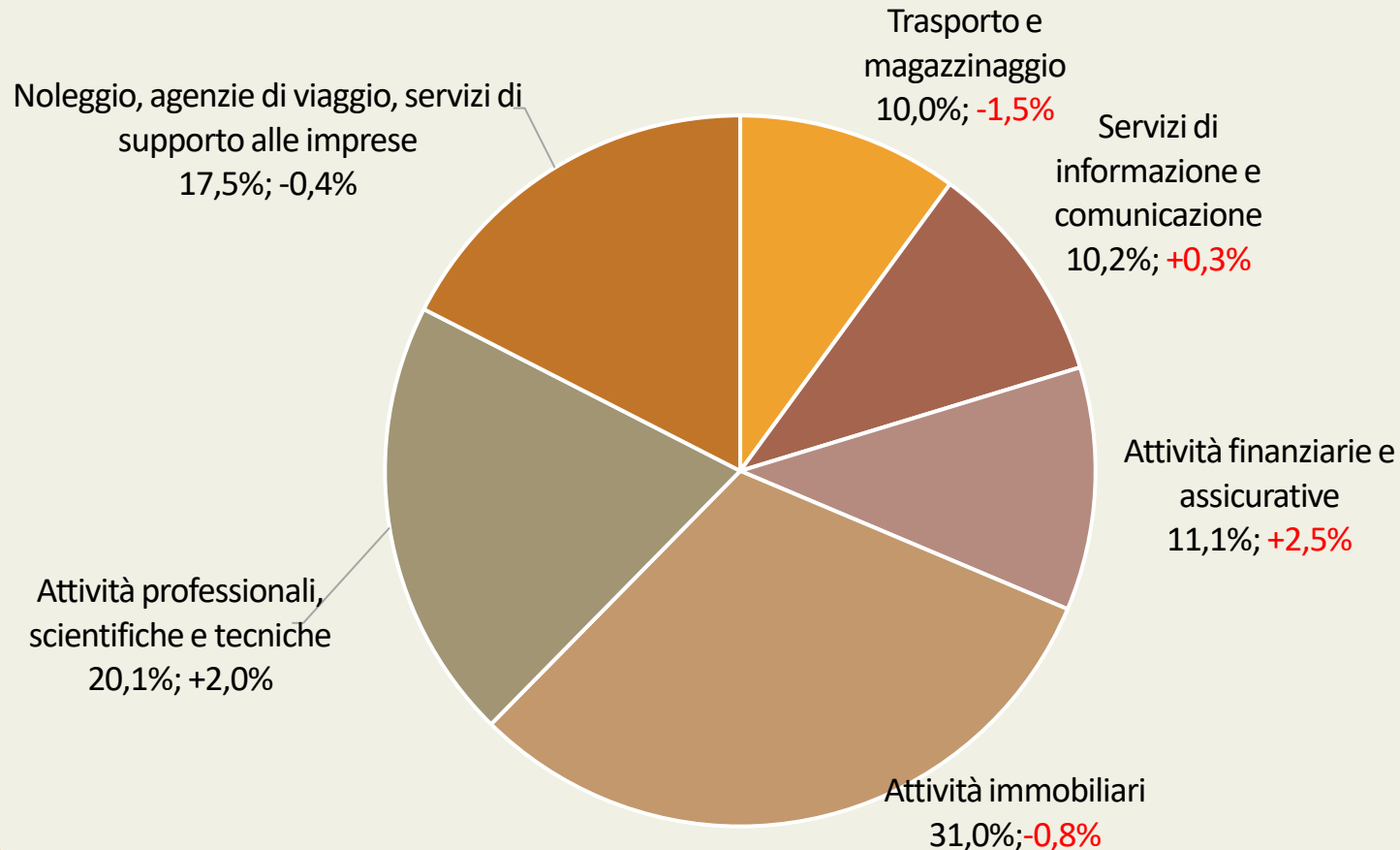


- Trend di **contrazione** simile per **agricoltura, industria e commercio**;
- Andamento di **crescita** marcato per i **servizi alle persone** e misura più contenuta per quelli **alle imprese**;
- Dopo anni di crescita, in **rallentamento** il **settore edile**;
- In lieve **contrazione**, sia nel breve, sia nel medio-lungo periodo il settore del **turismo**.

IL TESSUTO IMPRENDITORIALE TORINESE

Servizi prevalentemente orientati alle imprese. Anno 2024.
Var. % 2024/2023

Stock imprese registrate: **59.544** (il 27,0%). Var. % 24/23: **+0,2%**



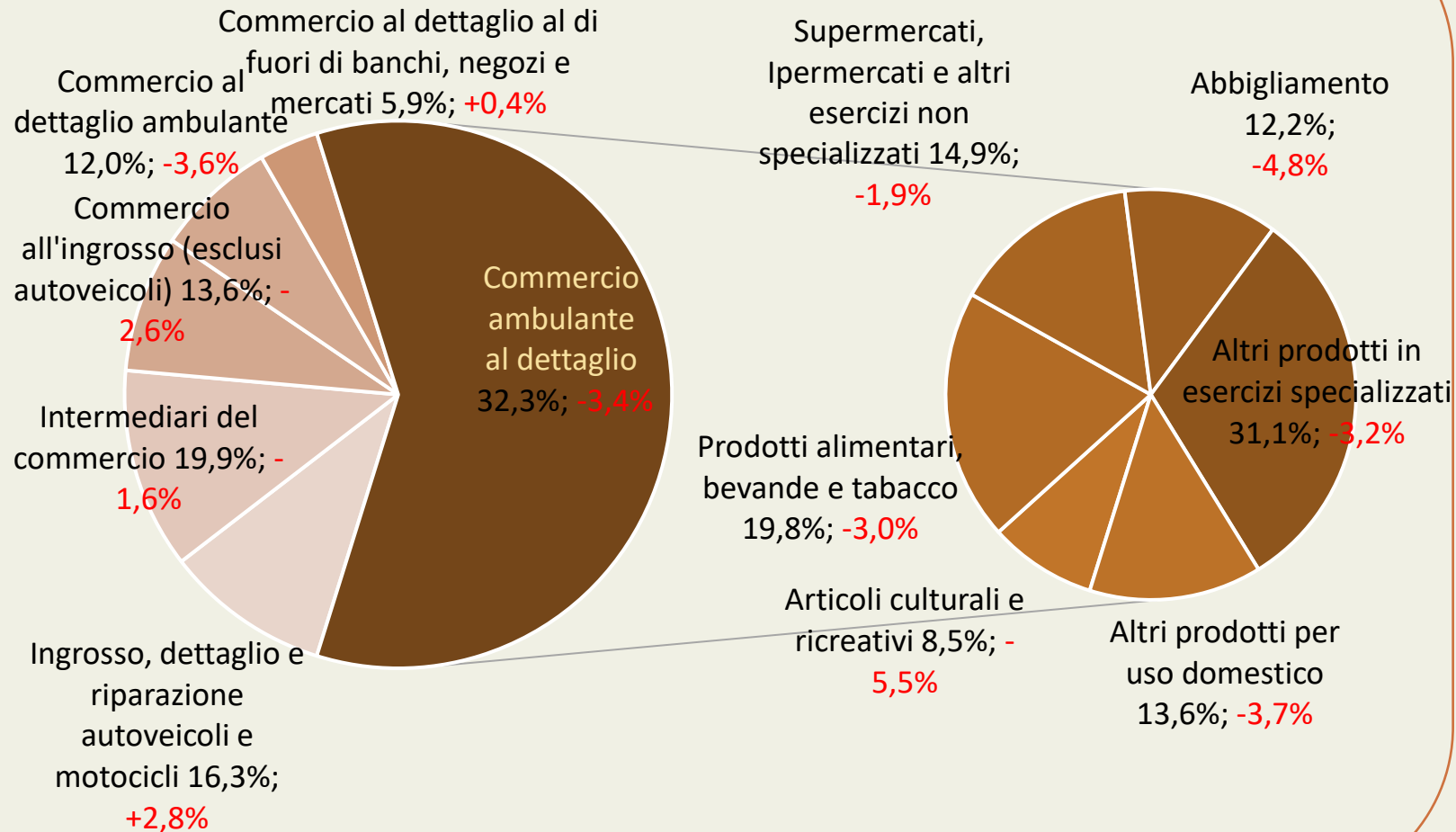
In dieci anni...

- 40% spedizione materiale pubblicitario
- + 17% agenzie pubblicitarie
- + 21% produzione e post produzione cinematografica
- +41% organizzazione di convegni e fiere
- +43% imprese di pulizie
- +30% cura e manutenzione aree verdi
- +73% noleggio autovetture

IL TESSUTO IMPRENDITORIALE TORINESE

Commercio. Anno 2024. Var. % 2024/2023

Stock imprese registrate: **51.862** (il 23,5%). Var. % 24/23: **-1,8%**



In dieci anni...

-45% edicole

-31% panetterie

-29% ferramenta

-21% macellerie

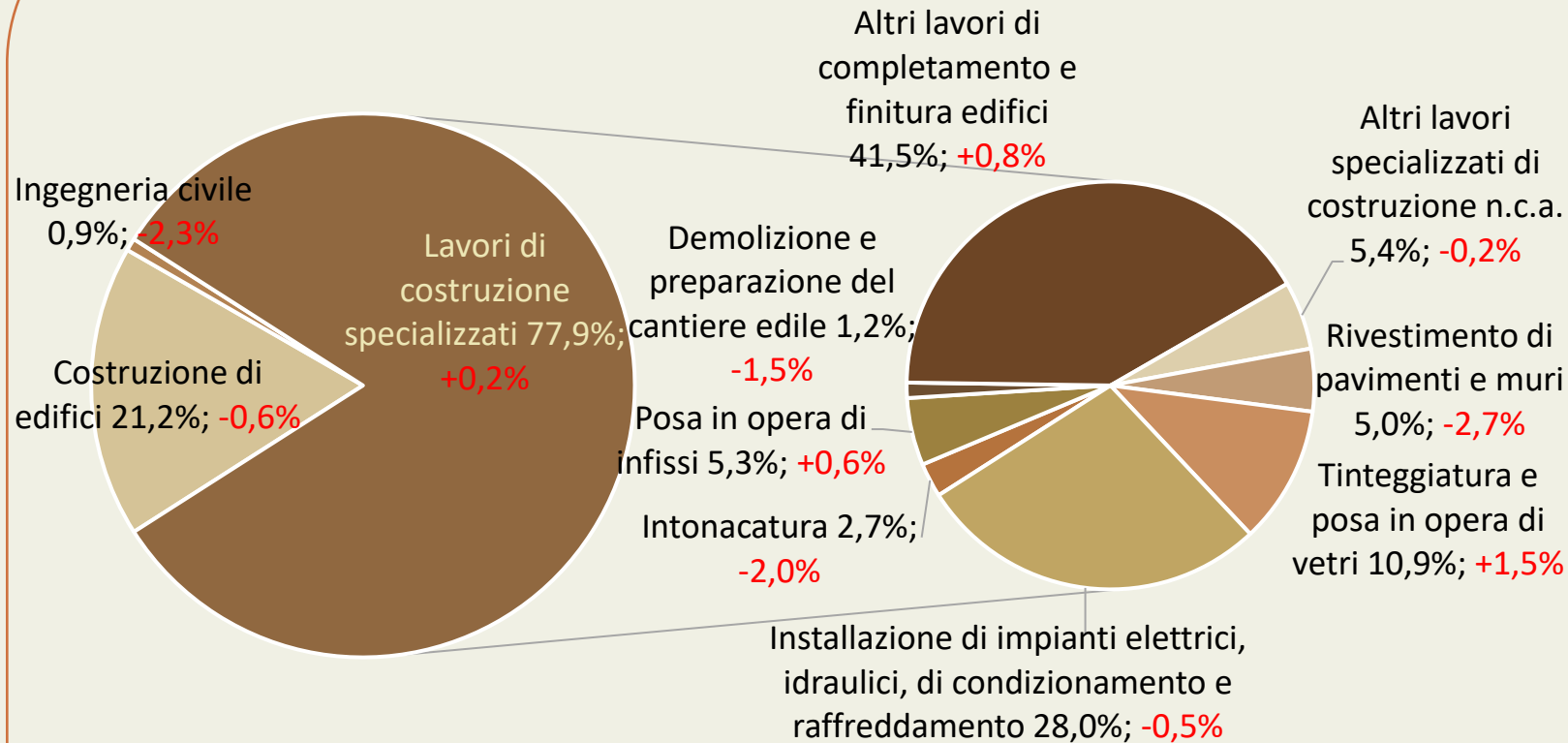
+88% farmacie

+140 commercio on-line

IL TESSUTO IMPRENDITORIALE TORINESE

Costruzioni. Anno 2024. Var.% 2024/2023

Stock imprese registrate: **34.983** (il 15,8%). Var. % 24/23: **-0,4%**



In dieci anni...

-9% installazione di impianti elettrici

+71% posatori di infissi e controsoffitti

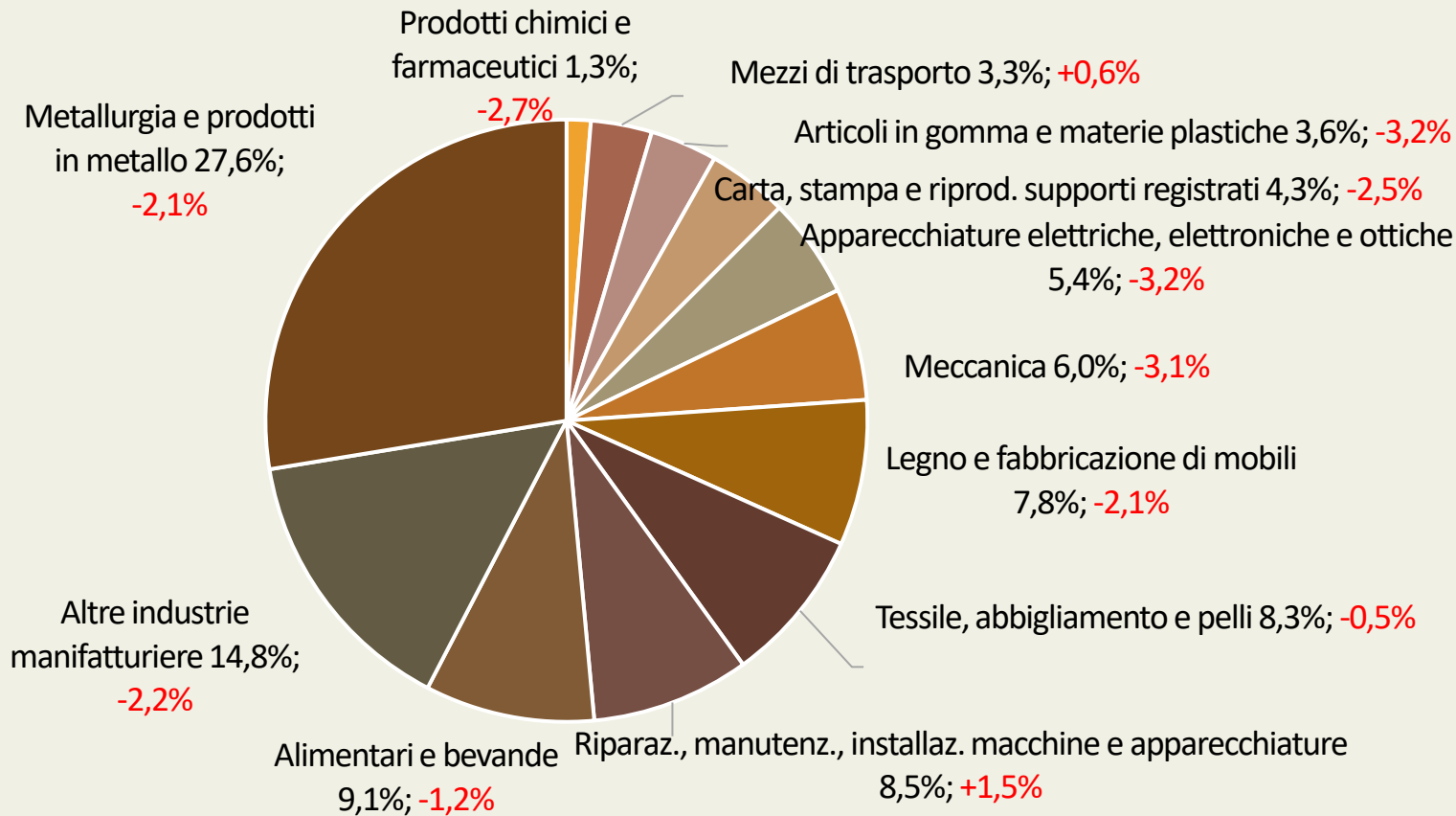
+11% muratori

+11% installatori impianti idraulici, di riscaldamento e condizionamento

IL TESSUTO IMPRENDITORIALE TORINESE

Principali settori dell'industria. Peso % 2024 e Var. % 2024/2023

Stock imprese registrate: **19.268** (l'8,7%). Var. % 24/23: **-1,7%**



In dieci anni...

-23% attività di stampa e riproduzione di supporti registrati

-20% meccanica generale

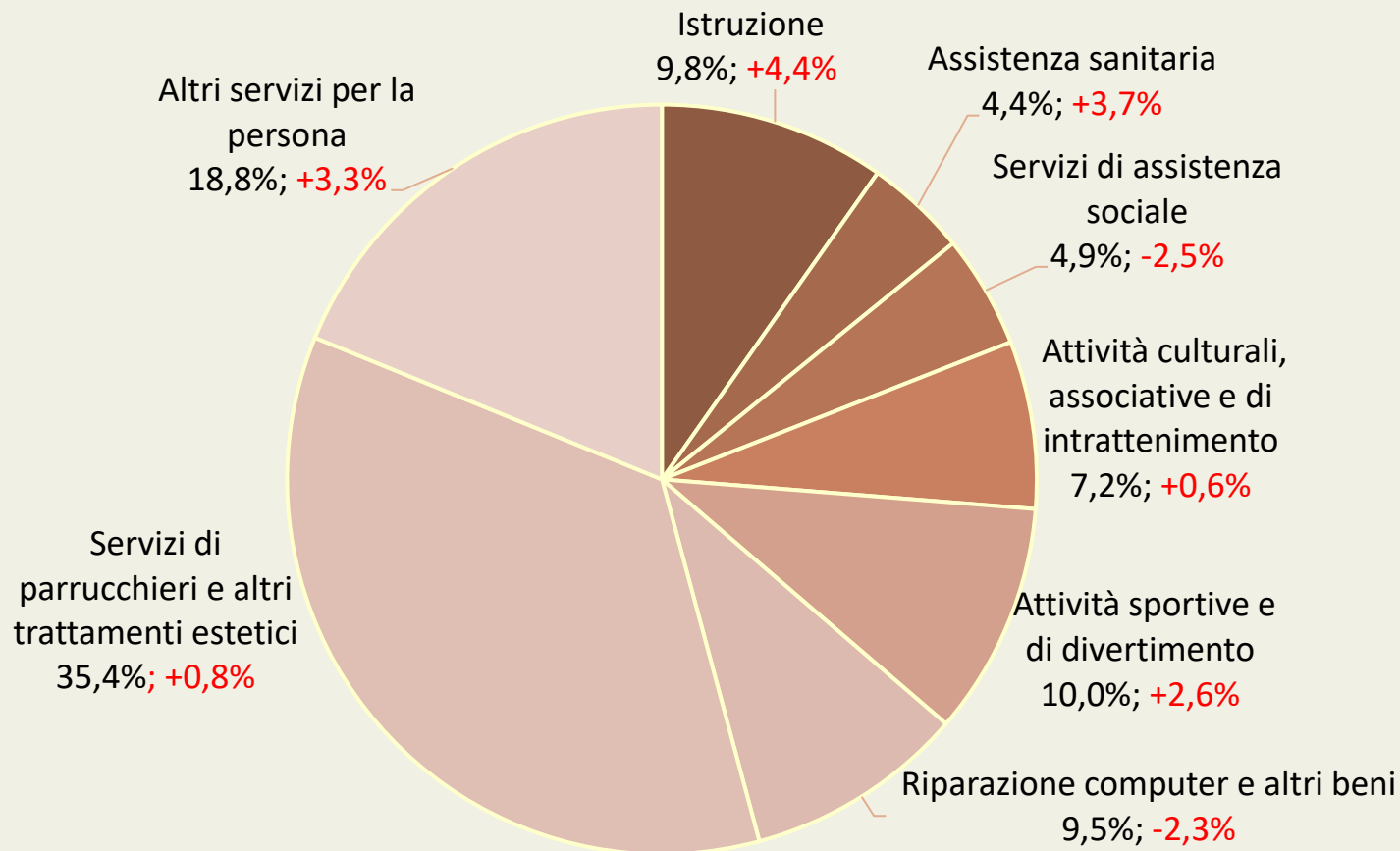
-12% prodotti in metallo

+26% sartoria su misura

IL TESSUTO IMPRENDITORIALE TORINESE

Servizi alle persone. Anno 2024. Var.% 2024/2023

Stock imprese registrate: **17.368** (il 7,9%). Var. % 24/23: **+1,4%**



In dieci anni...

-33% calzolai

-33% lavanderie (ma negli ultimi anni aumento di quelle self service)

+199% tatuaggi e piercing

+245% organizzazione di feste e cerimonie

+32% estetisti

+175% corsi sportivi e ricreativi

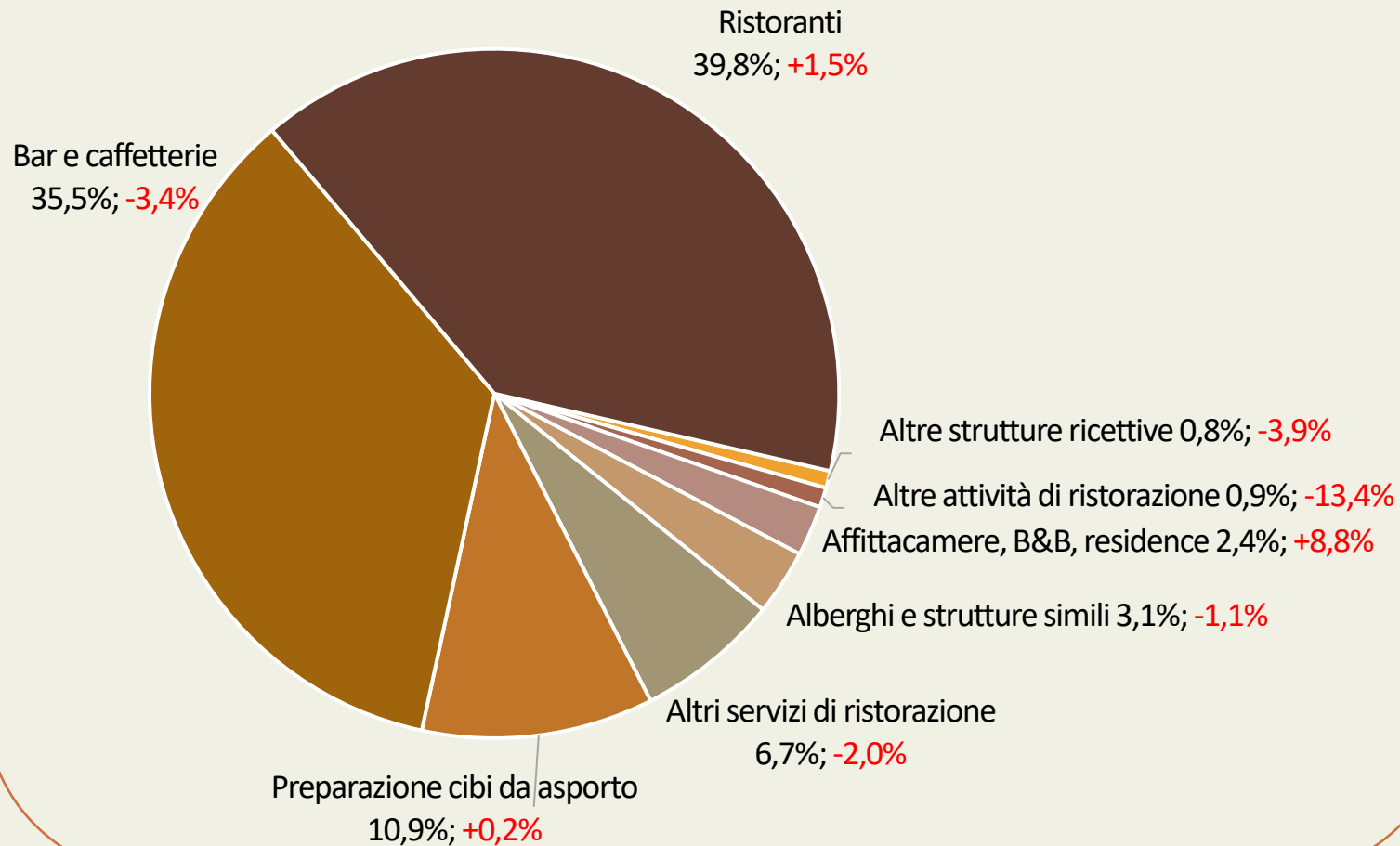
+76% Servizi di cura animali di compagnia

+49% studi odontoiatrici

IL TESSUTO IMPRENDITORIALE TORINESE

Servizi di alloggio e ristorazione. Anno 2024. Var. % 2024/2023

Stock imprese registrate: **15.240** (il 6,9%). Var. % 24/23: **-0,8%**



In dieci anni...

+22% ristoranti

+32% ristorazione ambulante

+7% take away

+99% B&B e affittacamere

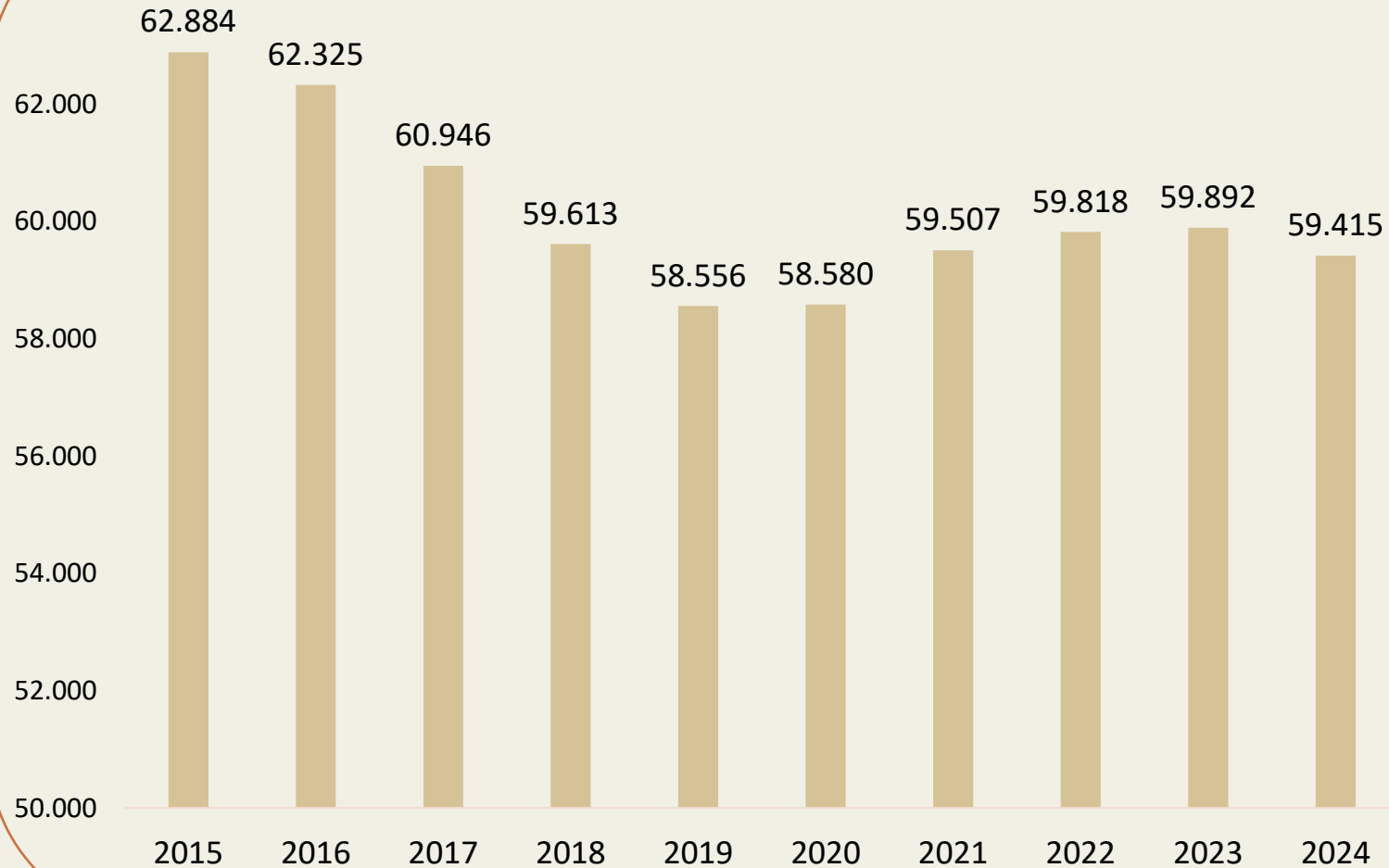
-19% bar

-10% alberghi

IL TESSUTO IMPRENDITORIALE TORINESE

Imprese artigiane Anni 2015-2024

Tasso di crescita **-0,58%**



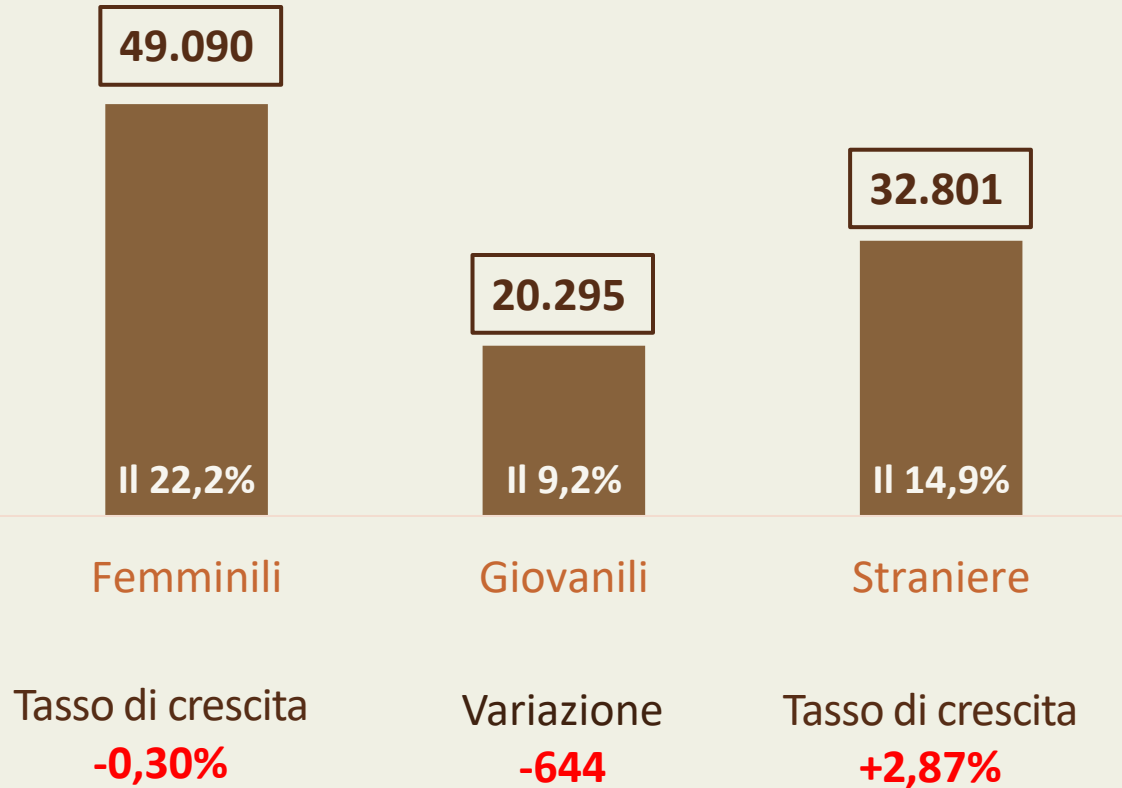
- Rappresentano il **26,9%** del tessuto imprenditoriale torinese.
- **Perse quasi 3.500 imprese dal 2015**
- **L'edilizia il settore più numeroso (il 43,2%; -0,9% sul 2023), seguito dall'industria (il 18,0%; -2,5%)**

IL TESSUTO IMPRENDITORIALE TORINESE

Componenti imprenditoriali

IMPRESE Anno 2024

Stock e peso % sul totale imprese della CMTO



POSIZIONI IMPRENDITORIALI Anno 2024 e var.% stock 2024/2015

- 103.866 imprenditrici → -7,1%
- 15.241 under 29 → -13,5%
- 43.104 stranieri → +30,6%



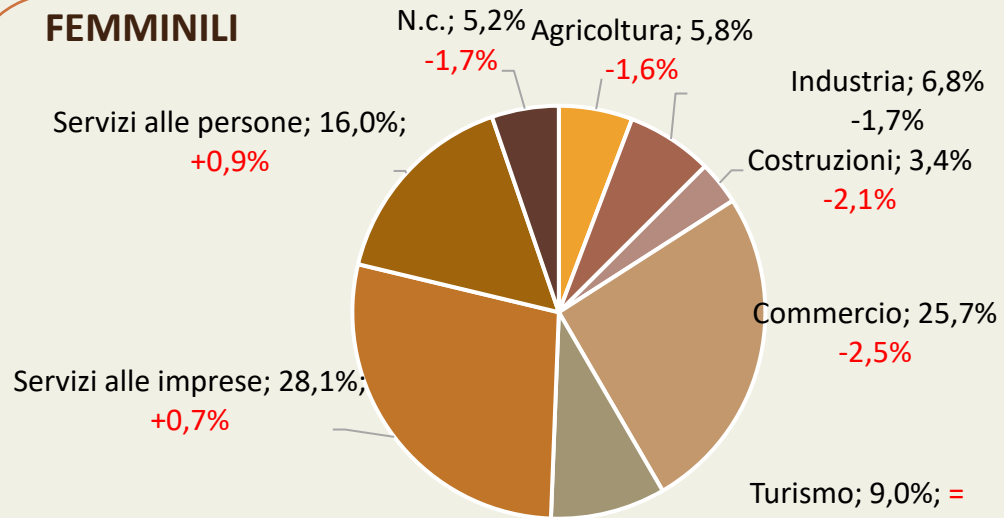
Prime nazionalità:

- ✓ il 23% Romania
- ✓ il 14% Marocco
- ✓ il 7% Cina

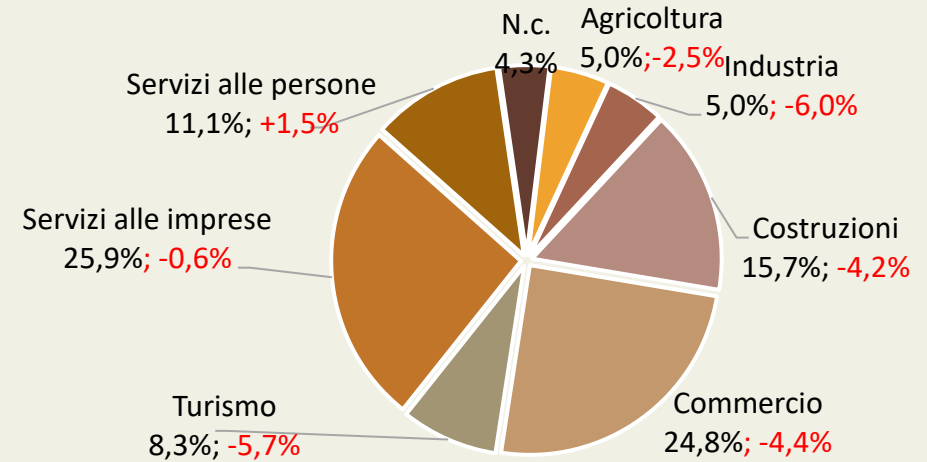
IL TESSUTO IMPRENDITORIALE TORINESE

Componenti imprenditoriali. Imprese per settori

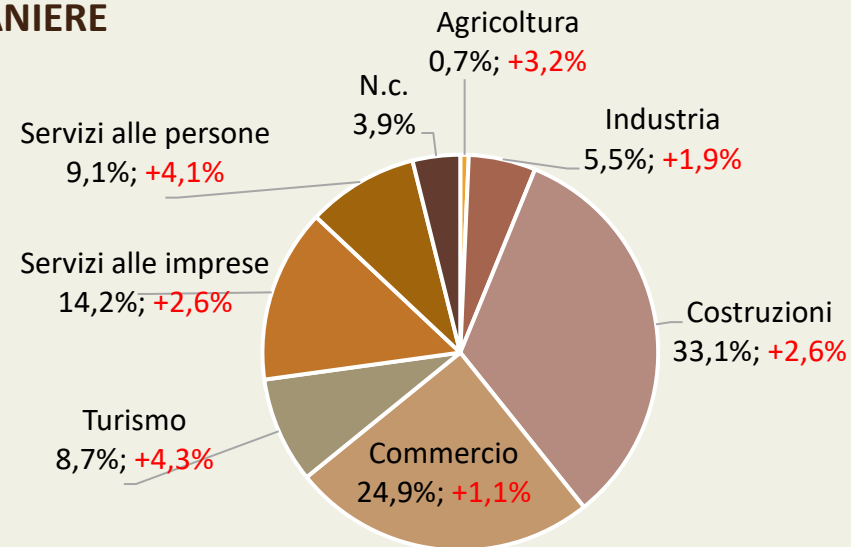
FEMMINILI



GIOVANILI



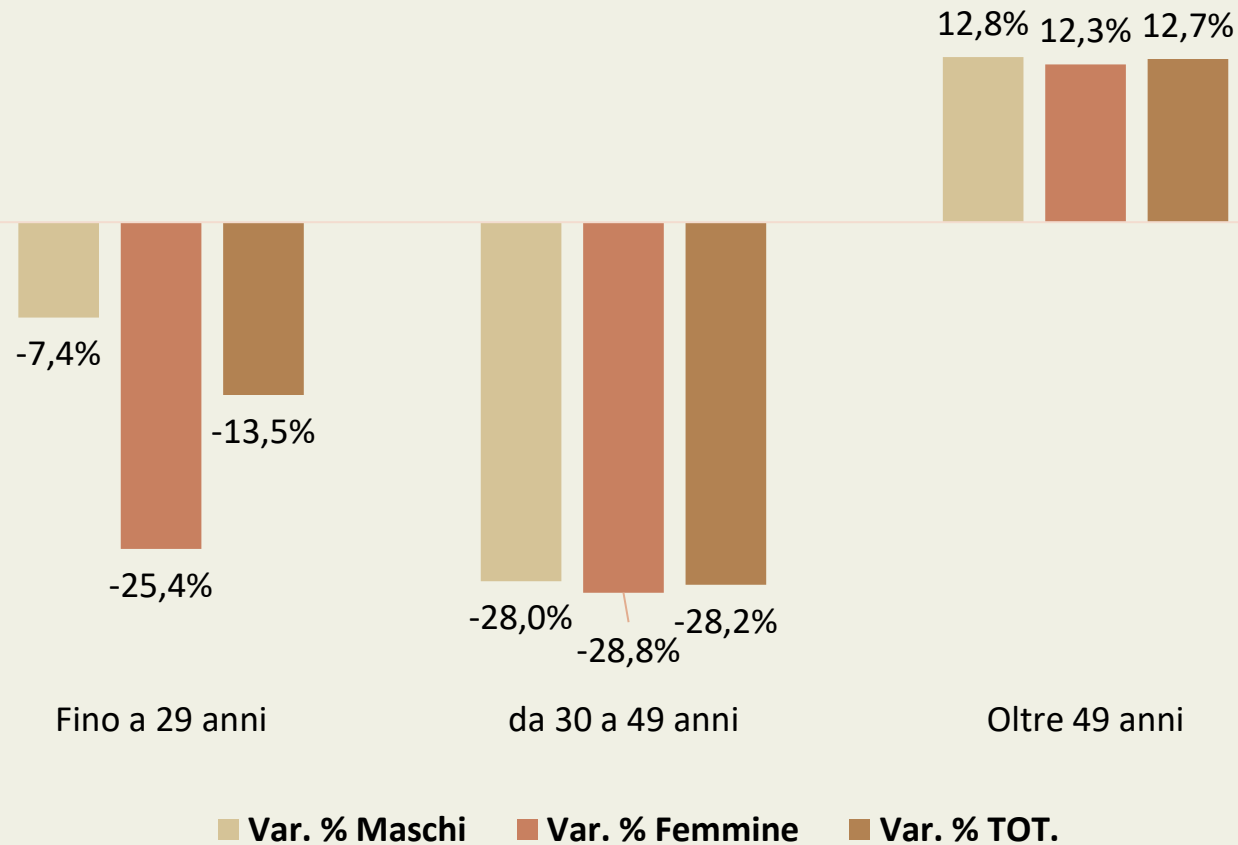
STRANIERE



IL TESSUTO IMPRENDITORIALE TORINESE

Posizioni imprenditoriali per classi d'età e sesso

Variazioni % 2024/2015



- In linea con l'andamento demografico si riscontra un generale **"invecchiamento"** degli imprenditori.
- Tra i più giovani **decrece** soprattutto la **partecipazione femminile** alle attività d'impresa, in particolare per la componente straniera.
- Calano anche le posizioni nella classe fra i 30 e i 49 anni, tranne che tra gli stranieri.