
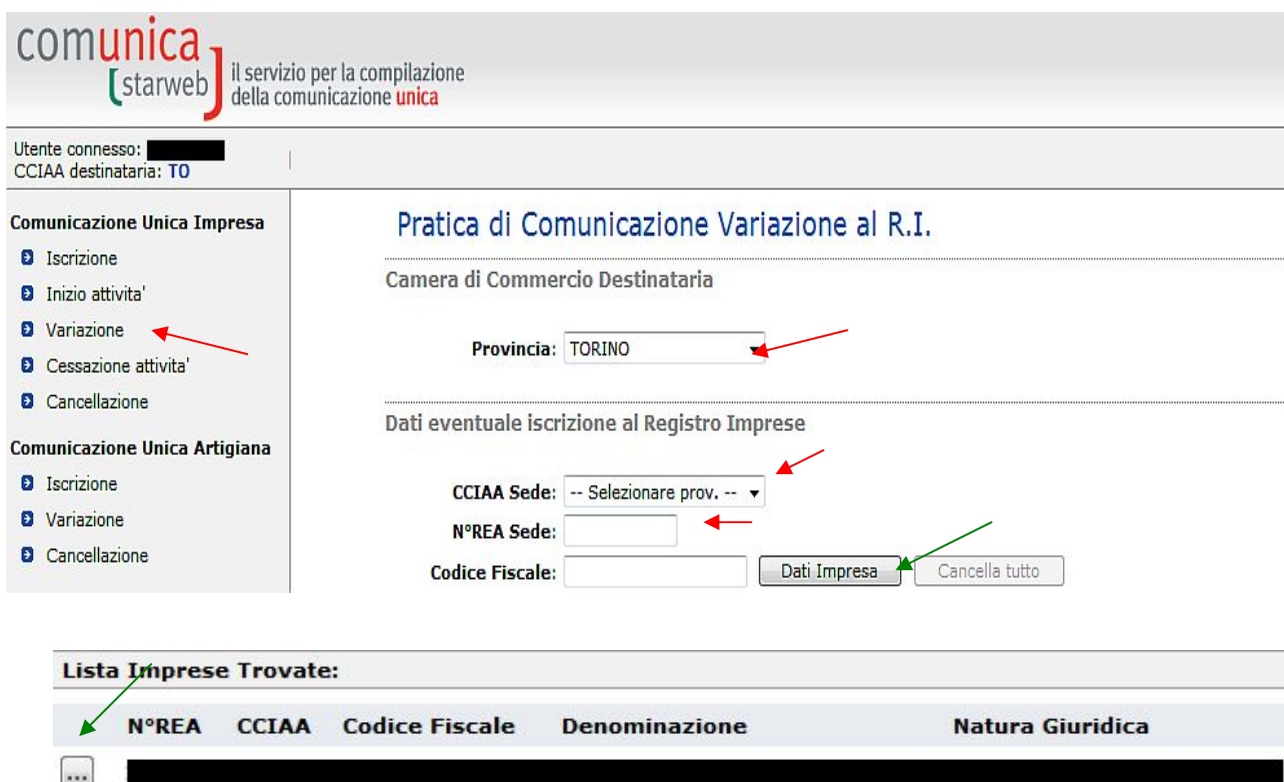


Percorso di compilazione della domanda con Comunica Starweb (starweb.infocamere.it)

1. Dal menu **Comunicazione Unica Impresa**, dopo aver selezionato l'opzione **Variazione**, selezionare la **Provincia** di Torino come Camera di Commercio Destinataria, compilare i campi **CCIAA Sede**, il **N° REA Sede** dell'impresa e selezionare il bottone **Dati Impresa**, nella finestra **Lista Imprese Trovate** premere il pulsante  , affinché tutti i dati identificativi dell'impresa, già presenti nell'archivio del Registro delle Imprese presso il quale la stessa è iscritta, possano essere ribaltati automaticamente nella pagina.



comunica
(starweb) il servizio per la compilazione della comunicazione **unica**

Utente connesso: ██████████
CCIAA destinataria: TO

Comunicazione Unica Impresa

- Iscrizione
- Inizio attività
- **Variazione**
- Cessazione attività
- Cancellazione

Comunicazione Unica Artigiana

- Iscrizione
- Variazione
- Cancellazione

Pratica di Comunicazione Variazione al R.I.

Camera di Commercio Destinataria

Provincia: TORINO

Dati eventuale iscrizione al Registro Imprese

CCIAA Sede: -- Selezionare prov. --

N°REA Sede:

Codice Fiscale:

Dati Impresa Cancia tutto

Lista Imprese Trovate:

N°REA	CCIAA	Codice Fiscale	Denominazione	Natura Giuridica
...	██████████	██████████	██████████	██████████

2. Dal menu **Comunicazione di** espandere la voce **Scioglimento/Liquidazione** e selezionare l'opzione **Accertamento delle cause di Scioglimento**, poi premere il bottone **Continua**.

Comunicazione di*

Apri/Chiudi tutte le voci di variazione



- Dati Impresa**
- Attivita'**
- Procedure Concorsuali**
- Dati Sede**
- Dati Unita' Locale**
- AC/INPS Assicurazione Previdenziale Commercio**
- Dati Persone**
- Rinnovo/Cessazione Cariche**
- Societa' Unipersonale**
- Scioglimento/Liquidazione**
 - Accertamento delle cause di Scioglimento**
 - Nomina/Variazione/Revoca Liquidatori**
 - Deposito bilancio finale di liquidazione**
- Quote Sociali**
- Dati Legali**
- Fusione/Scissione**
- Gruppi Societari**
- Start-up innovativa / Incubatore certificato**
- Denunce indirizzate agli altri Enti**

Continua

3. Nella pagina [Accertamento delle cause di Scioglimento](#), nella sezione **Estremi dell'atto A13 SCIOGLIMENTO CON O SENZA LIQUIDAZIONE** indicare quale **Data Atto** la data del deposito in Cancelleria del decreto del Tribunale che accerta il verificarsi della causa di scioglimento, indicare quale **Forma Atto** "ALTRA FORMA". Nella sezione **Cause di Scioglimento** selezionare la causa di scioglimento. Poi premere il pulsante **Avanti**.

Pratica di Comunicazione Variazione

Accertamento delle cause di Scioglimento | Dichiarante |


Estremi dell'atto A13 SCIOGLIMENTO CON O SENZA LIQUIDAZIONE

Data Atto * 
Forma Atto * ALTRA FORMA ▼

Cause di Scioglimento *

- per il decorso del termine
- per il conseguimento dell'oggetto sociale o per la sopravvenuta impossibilità di conseguirlo, salvo che l'assemblea, all'uopo convocata senza indugio, non deliberi le opportune modifiche statuarie
- per l'impossibilità di funzionamento o per la continuata inattività dell'assemblea
- per la riduzione del capitale al disotto del minimo legale, salvo quanto è disposto dagli articoli 2447 e 2482-ter
- nelle ipotesi previste dagli articoli 2437-quater e 2473
- provvedimento autorità giudiziaria/governativa

Note



4. Compilare l'ultima pagina web **Dichiarante** e premere il bottone **Salva totale**.

Dati del Dichiarante

ricorda dati del dichiarante

Codice Fiscale: *

Cognome: *

Nome: *

Qualifica: * -- Selezionare qualifica --

Telefono: *

E-mail o PEC: * @

Domicilio elettronico (posta Elettronica Certificata) dell'impresa dove notificare le ricevute previste

La casella PEC indicata sarà utilizzata solo per le comunicazioni relative alla pratica, non sarà registrata nel Registro Imprese e non comparirà in Visura. E' possibile indicare la casella PEC dell'intermediario incaricato dall'impresa. L'iscrizione o la modifica della casella PEC nel Registro Imprese si richiede compilando l'analogo dato presente nella sezione "Sede dell'Impresa".

Domicilio di PEC: * @

Modalita' di presentazione

CCIAA destinataria: TORINO

Modo Bollo: * -- Selezionare bollo --

Eventuali estremi di autorizzazione per l'assolvimento virtuale del bollo in distinta :

Scegli Il dichiarante ELEGGE (deselezionare in caso di non elezione) domicilio speciale, per tutti gli atti e le comunicazioni inerenti il procedimento, presso l'indirizzo di posta elettronica del soggetto che provvede alla trasmissione telematica, a cui viene conferita la facoltà di presentare, su richiesta dell'ufficio, eventuali rettifiche di errori formali inerenti la modulistica.

5. Proseguire con le operazioni di firma digitale della pratica, indicazione degli importi (imposta di bollo e diritti di segreteria) ed infine con l'invio della pratica alla CCIAA.