

Osservatorio 2021 sui confidi

I confidi minori

A cura di:

Gianmarco Paglietti

Torino, 12 maggio 2021

Confidi minori...

...chi son costoro?

10 febbraio 2020

Chi?
Quanti?
Cosa?
Come?

Gestione
dell'elenco

Monitoraggio a distanza e
ispezioni in loco

Provvedimenti
sanzionatori

Quanti sono e chi sono

Le dimensioni del sistema

Affinamento qualità dei dati

Caricamento online dei dati

Invio automatico delle comunicazioni

OCM
ORGANISMO CONFIDI MINORI

Le basi dell'Organismo

- ✓ Indipendenza e terzietà
- ✓ Autonomia finanziaria

- ✓ Procedure IT
- ✓ Struttura leggera
- ✓ Economicità



Cui prodest?

- ✓ ai *confidi* (reputazione e accreditamento)
- ✓ alle *banche* e alle *imprese* (trasparenza e affidabilità)
- ✓ agli *interlocutori pubblici* (efficienza allocativa)

Il sistema di check & balances

Il Ministero dell'Economia e delle Finanze:

- approva Statuto, Regolamento interno e loro modifiche
- nomina un componente del Collegio Sindacale

La Banca d'Italia
vigila
sull'Organismo

I Rettori delle tre
maggiori università
pubbliche nominano 3
saggi qualificati.



Il comitato dei saggi nomina i
componenti del Consiglio di
Gestione e del Collegio
Sindacale

Comitato degli Enti
sostenitori

Pareri obbligatori ma non
vincolanti

Partecipazione alla nomina
dei componenti del
Consiglio di Gestione e
del Collegio Sindacale

Consiglio di Gestione
Gestione dell'Elenco e
controllo sugli iscritti

Determinazione dei
contributi dei confidi

Predisposizione del piano
annuale delle attività

Redazione del bilancio e
del piano finanziario

Collegio Sindacale

Vigilanza sulla corretta
gestione dell'Organismo e
sul rispetto delle norme e
delle regole

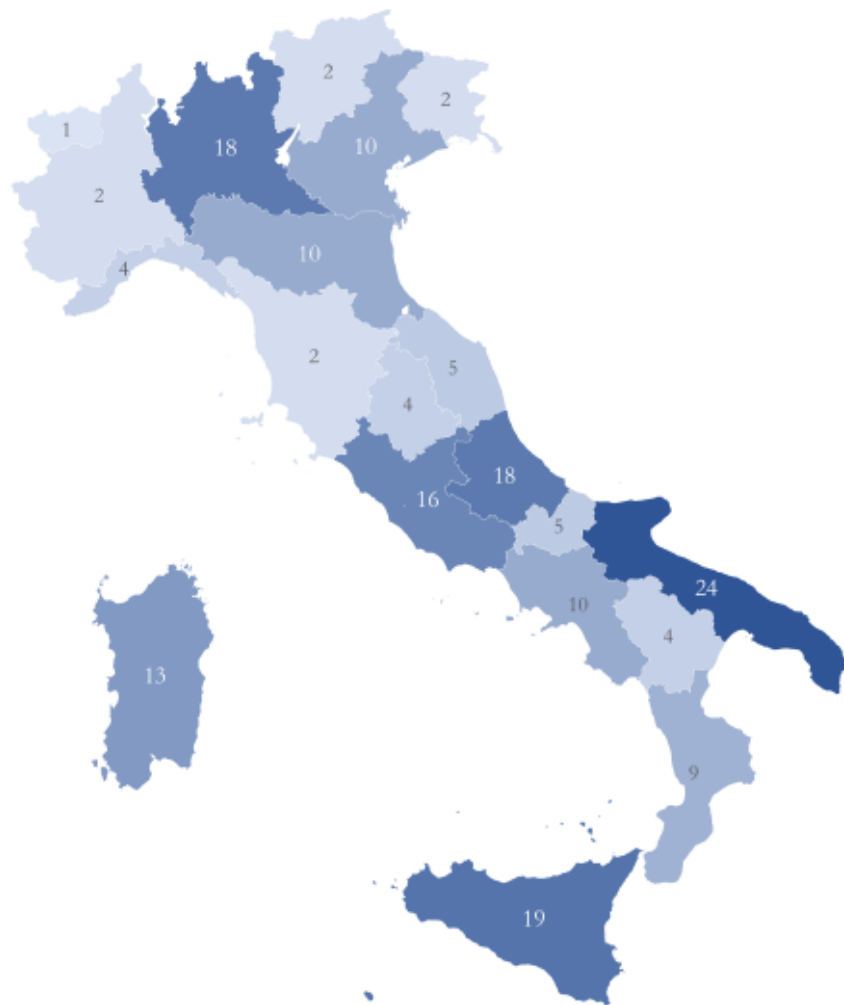
Controllo contabile
sull'attività dell'Organismo

L'Elenco dei confidi minori

178 iscritti al 10 maggio 2021

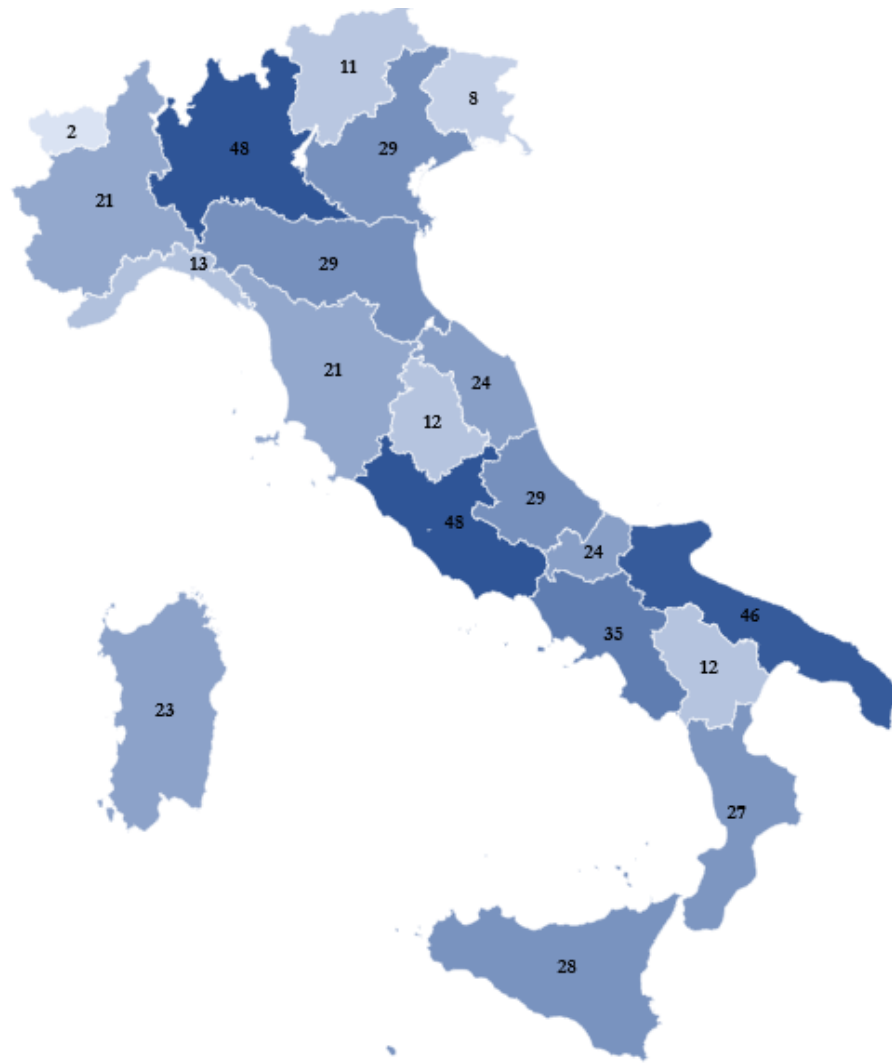
La «top five»: 53,4% dei confidi iscritti

Puglia
Sicilia
Abruzzo
Lombardia
Lazio



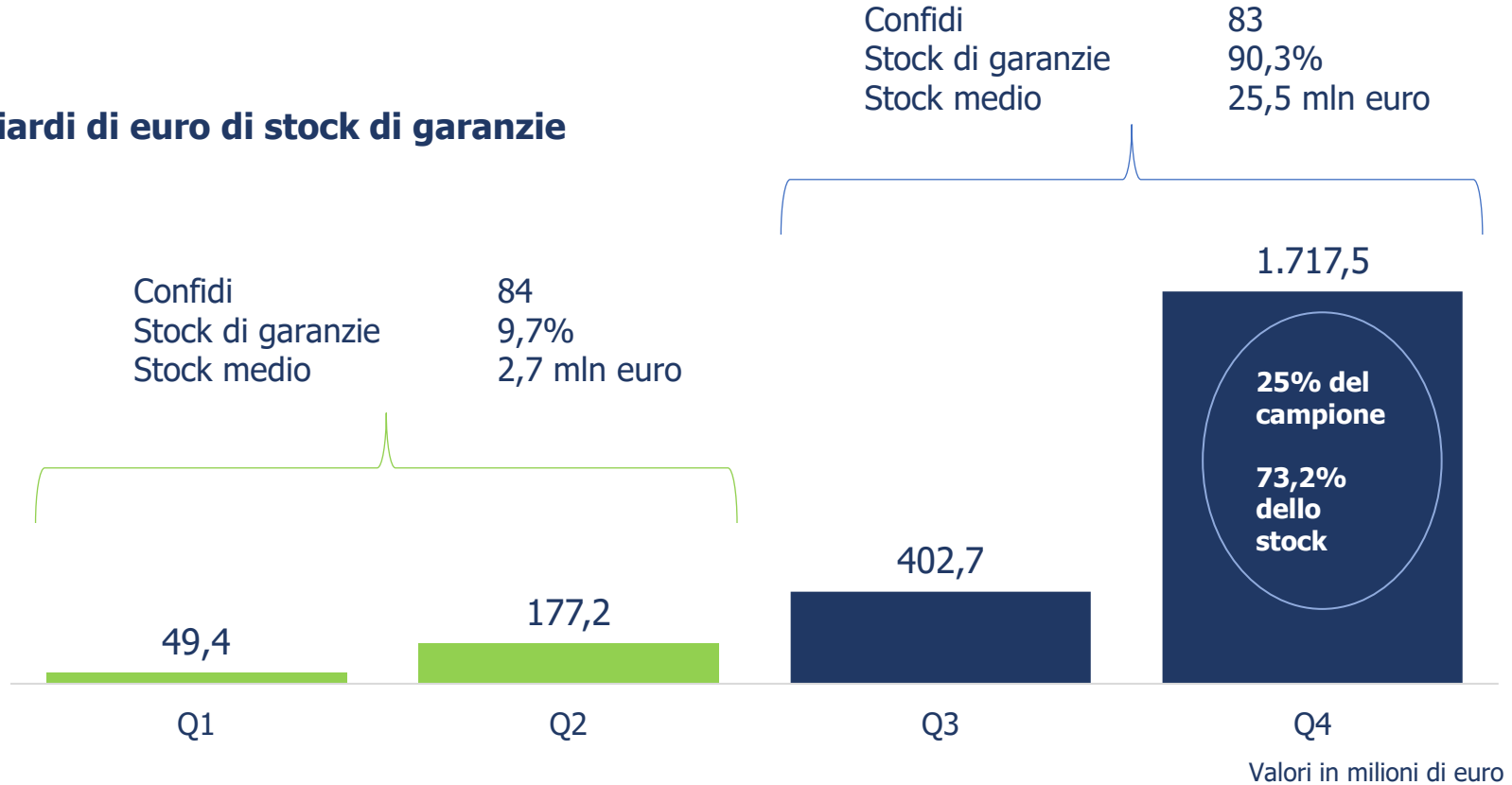
Un sistema integrato

I confidi operativi nelle diverse regioni



La concentrazione del mercato

2,3 miliardi di euro di stock di garanzie



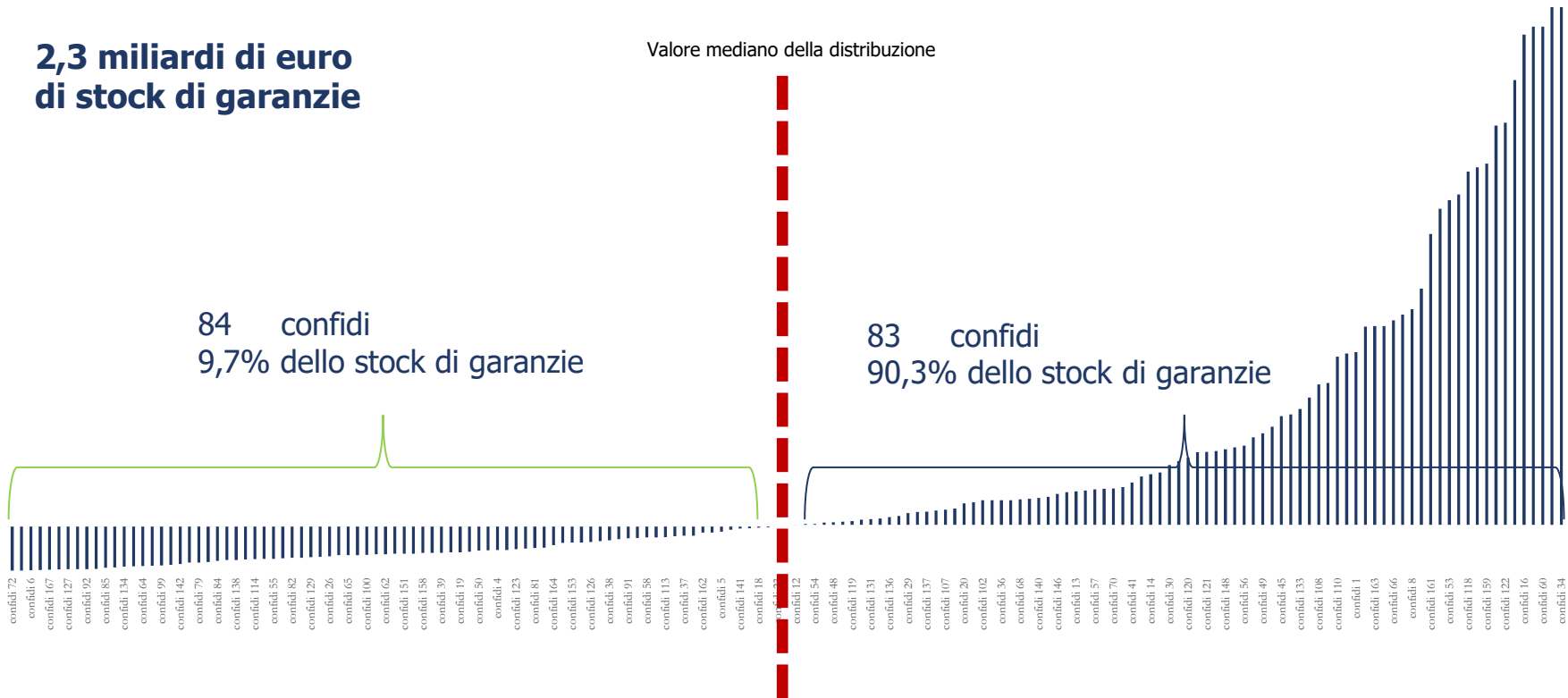
La concentrazione del mercato

2,3 miliardi di euro di stock di garanzie

Valore mediano della distribuzione

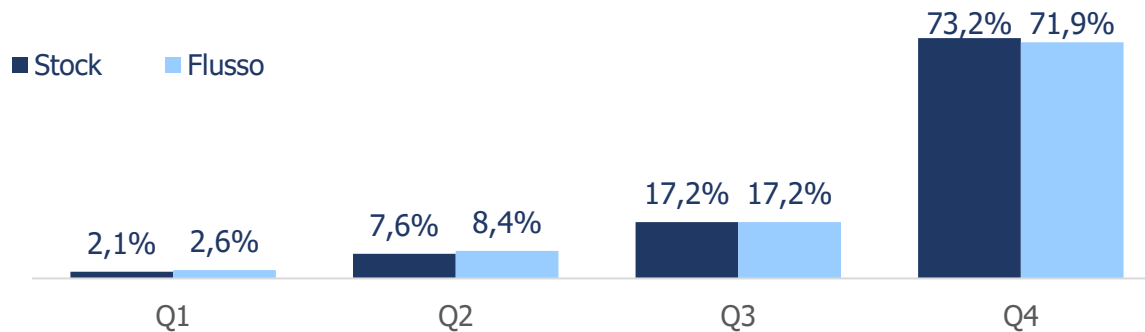
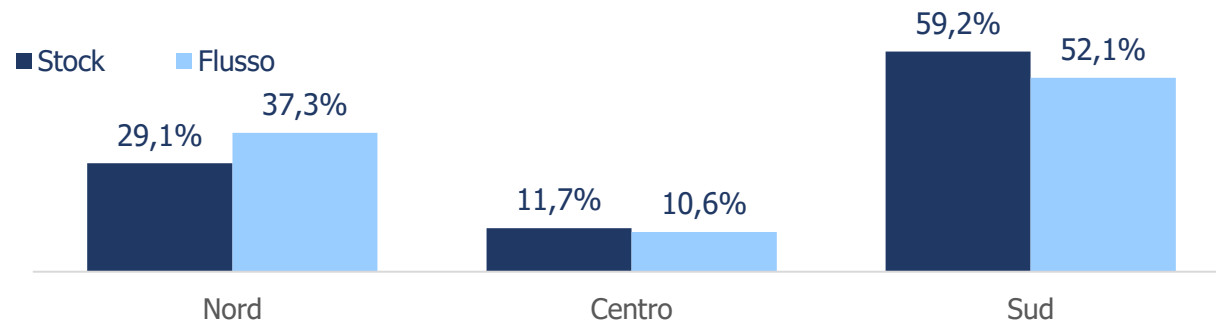
84 confidi
9,7% dello stock di garanzie

83 confidi
90,3% dello stock di garanzie



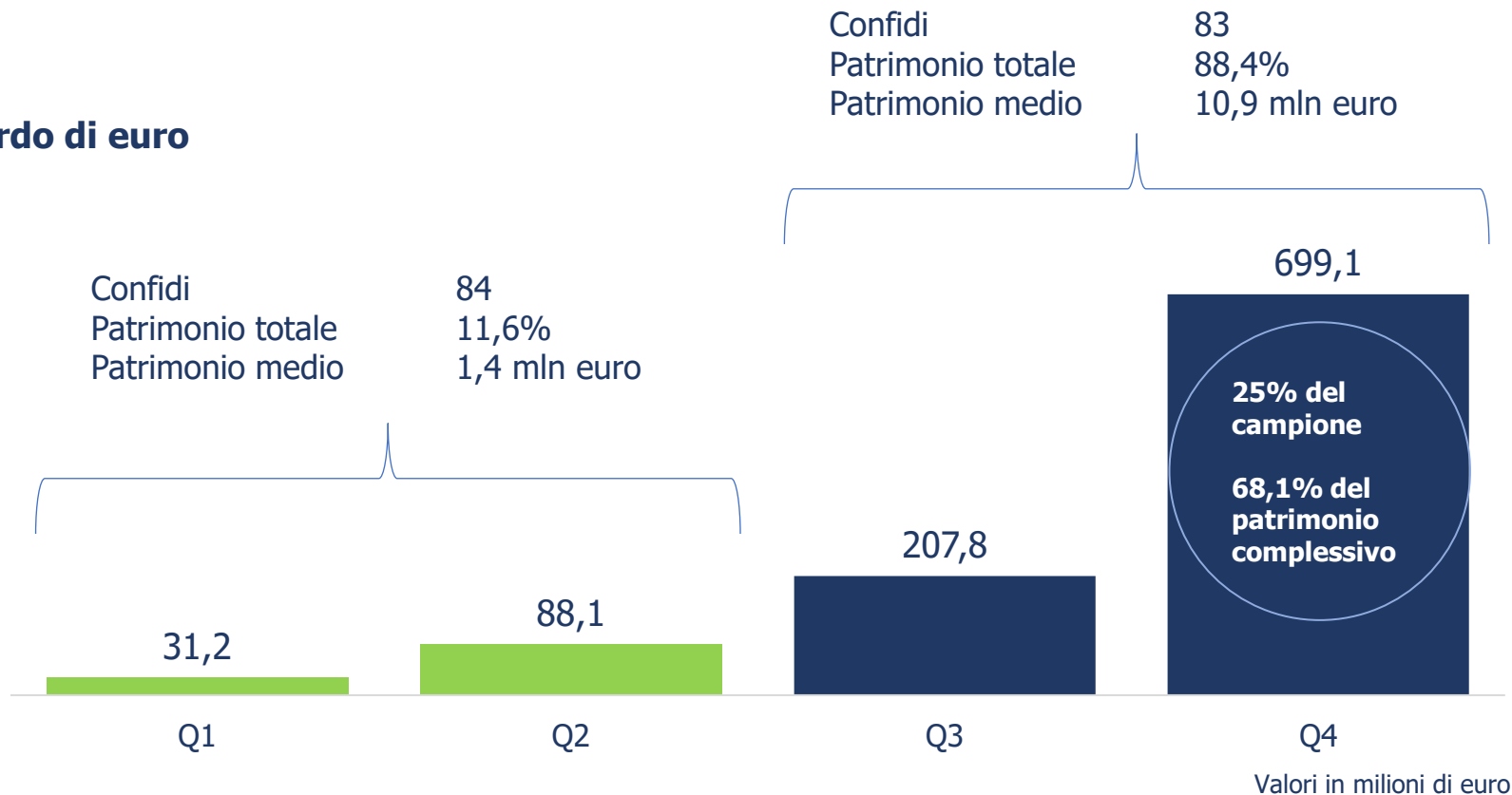
I flussi di garanzie nel 2019

**620 mln di euro
nel 2019**



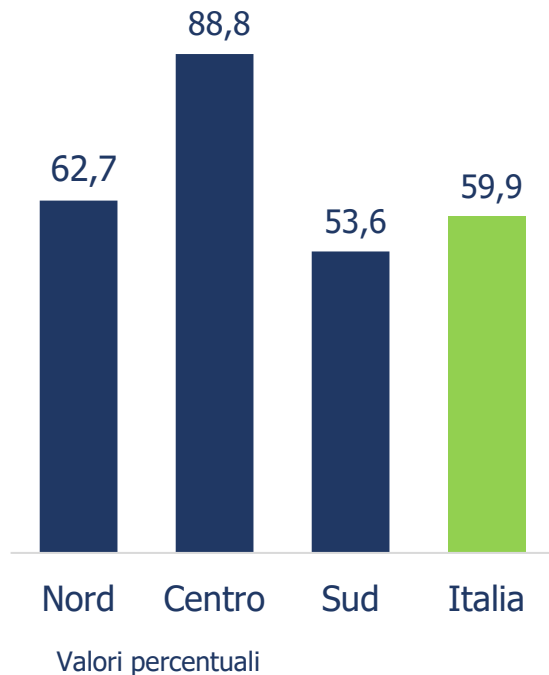
La patrimonializzazione

1 miliardo di euro



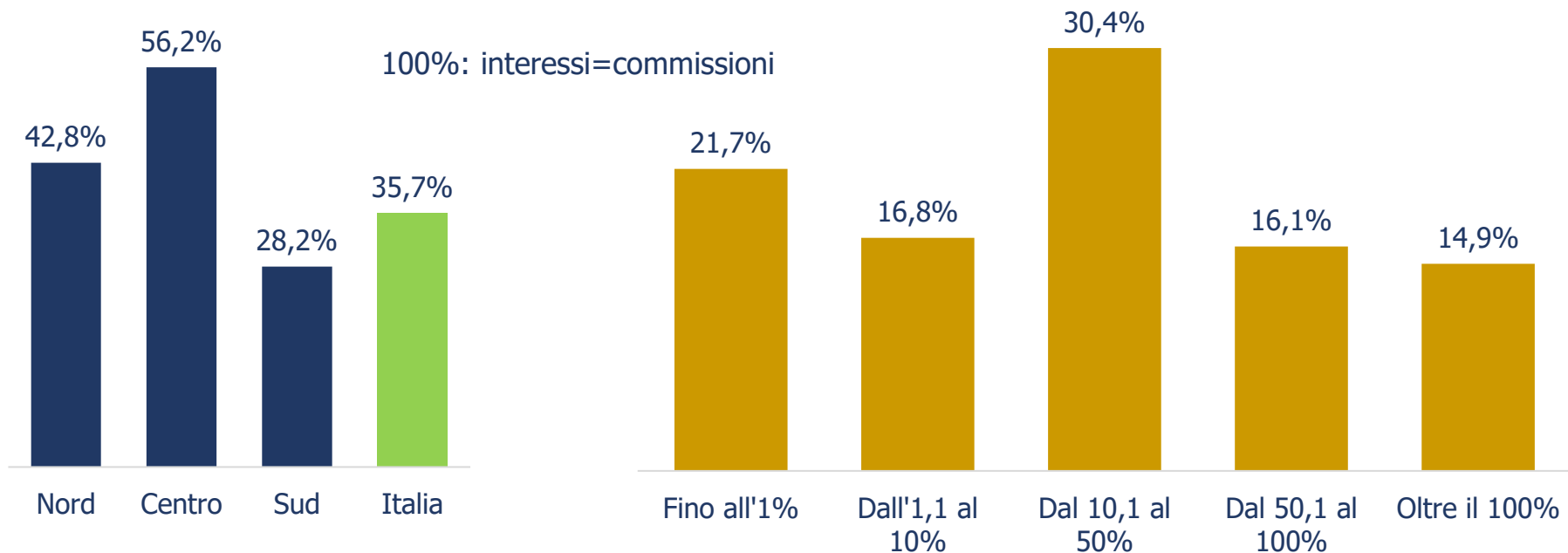
Il coefficiente di solidità patrimoniale*

* Rapporto tra PN e stock di garanzie, al netto di accantonamenti e controgaranzie



Il business model tra interessi e commissioni

45,3
73,7% mln di euro di ricavi
derivanti da commissioni



Qualche spunto...

- ✓ Quale modello di business?
- ✓ Come essere Basilea-compliant?
- ✓ La trasparenza paga?



Una questione
di bilanci

Grazie per l'attenzione

Gianmarco Paglietti
gianmarco.paglietti@gmail.com