

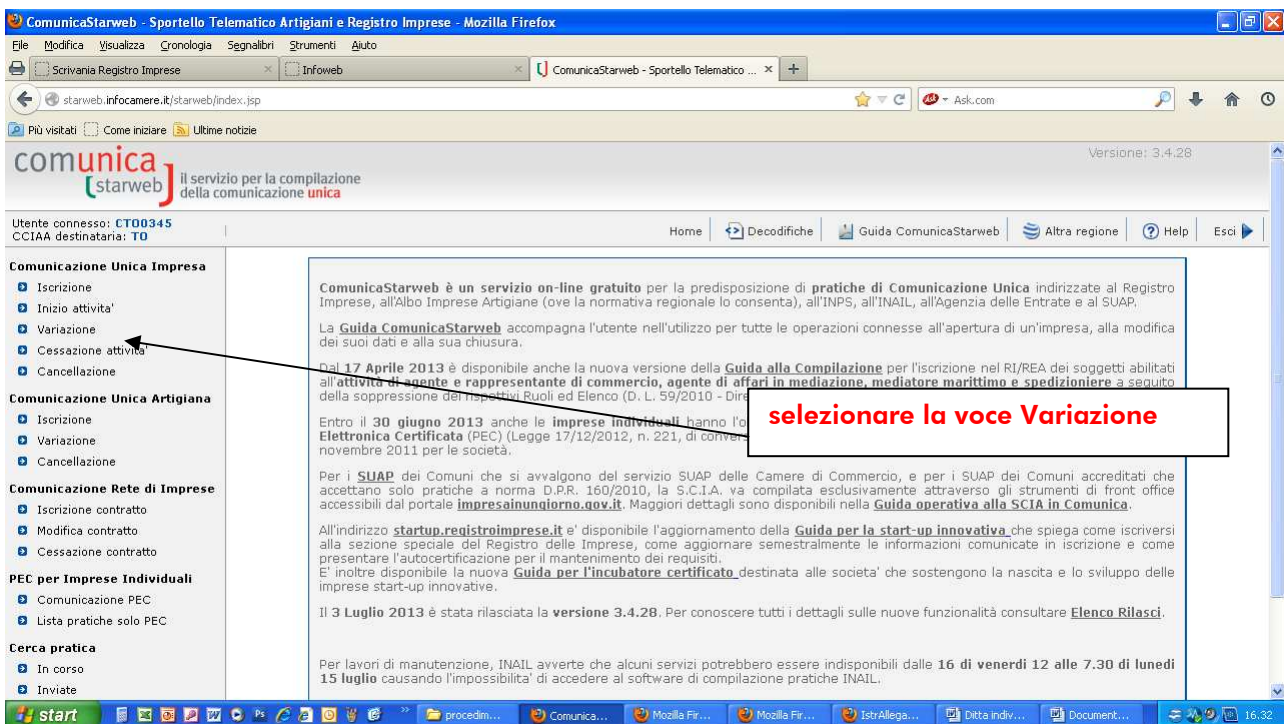
## IMPRESA INDIVIDUALE

### COMUNICAZIONE DI AGGIUNTA ATTIVITA' PRESSO LA SEDE (I2) L'ATTIVITA' E' SVOLTA DAL SOLO TITOLARE

**Impresa individuale iscritta nel Registro delle Imprese per una o più attività diverse da quelle previste ai Ruoli/Elenco soppressi**

La procedura utilizzata per illustrare la compilazione della modulistica R.I./R.E.A. è stata eseguita con il programma STARWEB versione 3.4.28; considerata la costante evoluzione delle procedure informatiche, si precisa che le versioni successive potrebbero essere implementate e quindi presentare lievi differenze rispetto a quanto contenuto nella presente guida.

Nell'illustrare la procedura di iscrizione nel R.I. di questo adempimento, si fa espresso riferimento alla parte relativa alla compilazione dei campi riferiti all'attività e di quelli nei quali devono essere inseriti i dati necessari al fine di certificare la "qualifica" come previsto dai D.M. 26/10/2011; per ulteriori istruzioni di compilazione si rimanda alla guida in linea presente su STARWEB.



Utente connesso: CT00345  
 CCIAA destinataria: TO

**Comunicazione Unica Impresa**  
 • Iscrizione  
 • Inizio attivita'  
 • Variazione  
 • Cessazione attivita'  
 • Cancellazione

**Comunicazione Unica Artigiana**  
 • Iscrizione  
 • Variazione  
 • Cancellazione

**Comunicazione Rete di Imprese**  
 • Iscrizione contratto  
 • Modifica contratto  
 • Cessazione contratto

**PEC per Imprese Individuali**  
 • Comunicazione PEC  
 • Lista pratiche solo PEC

**Cerca pratica**  
 • In corso  
 • Inviata

ComunicaStarweb è un servizio on-line gratuito per la predisposizione di pratiche di Comunicazione Unica indirizzate al Registro Imprese, all'Albo Imprese Artigiane (ove la normativa regionale lo consenta), all'INPS, all'INAIL, all'Agenzia delle Entrate e al SUAP.

La Guida ComunicaStarweb accompagna l'utente nell'utilizzo per tutte le operazioni connesse all'apertura di un'impresa, alla modifica dei suoi dati e alla sua chiusura.

Dal 17 Aprile 2013 è disponibile anche la nuova versione della Guida alla Compilazione per l'iscrizione nel RI/REA dei soggetti abilitati all'attività di agente e rappresentante di commercio, agente di affari in mediazione, mediatore marittimo e spedizioniere a seguito della soppressione dei rispettivi Ruoli ed Elenco (D. L. 59/2010 - Dirl).

Entro il 30 giugno 2013 anche le imprese individuali hanno l'accesso alla nuova Guida alla Compilazione per la Comunicazione Unica (PEC) (Legge 17/12/2012, n. 221, di conversione e modificazione della Legge 11/07/2012, n. 133) e la Guida alla Compilazione per la Comunicazione Unica (PEC) (Legge 17/12/2012, n. 221, di conversione e modificazione della Legge 11/07/2012, n. 133) e la Guida alla Compilazione per la Comunicazione Unica (PEC) (Legge 17/12/2012, n. 221, di conversione e modificazione della Legge 11/07/2012, n. 133) e la Guida alla Compilazione per la Comunicazione Unica (PEC) (Legge 17/12/2012, n. 221, di conversione e modificazione della Legge 11/07/2012, n. 133).

Per i SUAP dei Comuni che si avvalgono del servizio SUAP delle Camere di Commercio, e per i SUAP dei Comuni accreditati che accettano solo pratiche a norma D.P.R. 160/2010, la S.C.I.A. va compilata esclusivamente attraverso gli strumenti di front office accessibili dal portale [impresainungiorno.gov.it](http://impresainungiorno.gov.it). Maggiori dettagli sono disponibili nella Guida operativa alla SCIA in Comunica.

All'indirizzo [startup.registroimprese.it](http://startup.registroimprese.it) è disponibile l'aggiornamento della Guida per la start-up innovativa che spiega come iscriversi alla sezione speciale del Registro delle Imprese, come aggiornare semestralmente le informazioni comunicate in iscrizione e come presentare l'autocertificazione per il mantenimento dei requisiti. E' inoltre disponibile la nuova Guida per l'incubatore certificato destinata alle società che sostengono la nascita e lo sviluppo delle imprese start-up innovative.

Il 3 Luglio 2013 è stata rilasciata la versione 3.4.28. Per conoscere tutti i dettagli sulle nuove funzionalità consultare [Elenco Rilasci](#).

Per lavori di manutenzione, INAIL avverte che alcuni servizi potrebbero essere indisponibili dalle 16 di venerdì 12 alle 7.30 di lunedì 15 luglio causando l'impossibilità di accedere al software di compilazione pratiche INAIL.

**selezionare la voce Variazione**



ComunicaStarweb - Sportello Telematico Artigiani e Registro Imprese - Mozilla Firefox

starweb.infocamere.it/starweb/index.jsp

Comunicazione Unica Impresa

- Iscrizione
- Inizio attivita'
- Variatione
- Cessazione attivita'
- Cancellazione

Comunicazione Unica Artigiana

- Iscrizione
- Variatione
- Cancellazione

Comunicazione Rete di Imprese

- Iscrizione contratto
- Modifica contratto
- Cessazione contratto

PEC per Imprese Individuali

- Comunicazione PEC
- Lista pratiche solo PEC

Cerca pratica

- In corso
- Inviata

### Pratica di Comunicazione Variazione al R.I.

Camera di Commercio Destinataria

Provincia: TORINO

Dati eventuale iscrizione al Registro Imprese

CCIAA Sede: TORINO

N°REA Sede: 1155805

Codice Fiscale: IMUSFN9411L2193

Denominazione: MURA STEFANIA

Natura Giuridica: IMPRESA INDIVIDUALE

Sede Legale dell'Impresa

Provincia: TO

Comune: MONCALIERI

Indirizzo: VIA CAVOUR

Numero Civico: 2

CAP: 10024

Frazione o Località:

PEC:

compilare i campi come richiesto dal sistema

in questo campo è visualizzata l'eventuale attività, svolta presso la sede e già dichiarata dall'impresa; risulta invece vuoto nel caso in cui l'impresa svolga già l'attività solo presso le unità locali

aprire la voce Dati Impresa al fine di selezionare "tutte le voci di variazione" che occorre compilare

selezionare, nel caso l'impresa, con la comunicazione dell'inizio della nuova attività che si aggiunge alle precedenti debba comunicare anche l'attività prevalente, oppure, la stessa vari in relazione alla modifica

aprire la voce Dati Sede e selezionare Variazione attività della sede

clickare su Continua

Continua

#### Attività della Sede

DAL 31.12.2012 COMMERCIO AL DETTAGLIO DI ARTICOLI DI ABBIGLIAMENTO ED ACCESSORI, CALZATURE

- PEC
- Aggiornamento posizione per le attività di mediatore, agente e rappresentante di commercio, spedizioniere, mediatore marittimo

#### Dati Impresa

- Variazione attività prevalente
- Qualificazione esecuzione lavori pubblici (SOA)
- Variazione denominazione dell'impresa
- Sezioni/qualifiche Registro Imprese
- Variazione Numero addetti dell'impresa
- Variazione Impresa Agricola
- Altri atti e fatti Soggetti a Deposito
- Partita IVA

#### Procedure Concorsuali

#### Dati Sede

- Variazione insegna della sede
- Variazione attività della sede
- Variazione indirizzo della sede

#### Dati Titolare

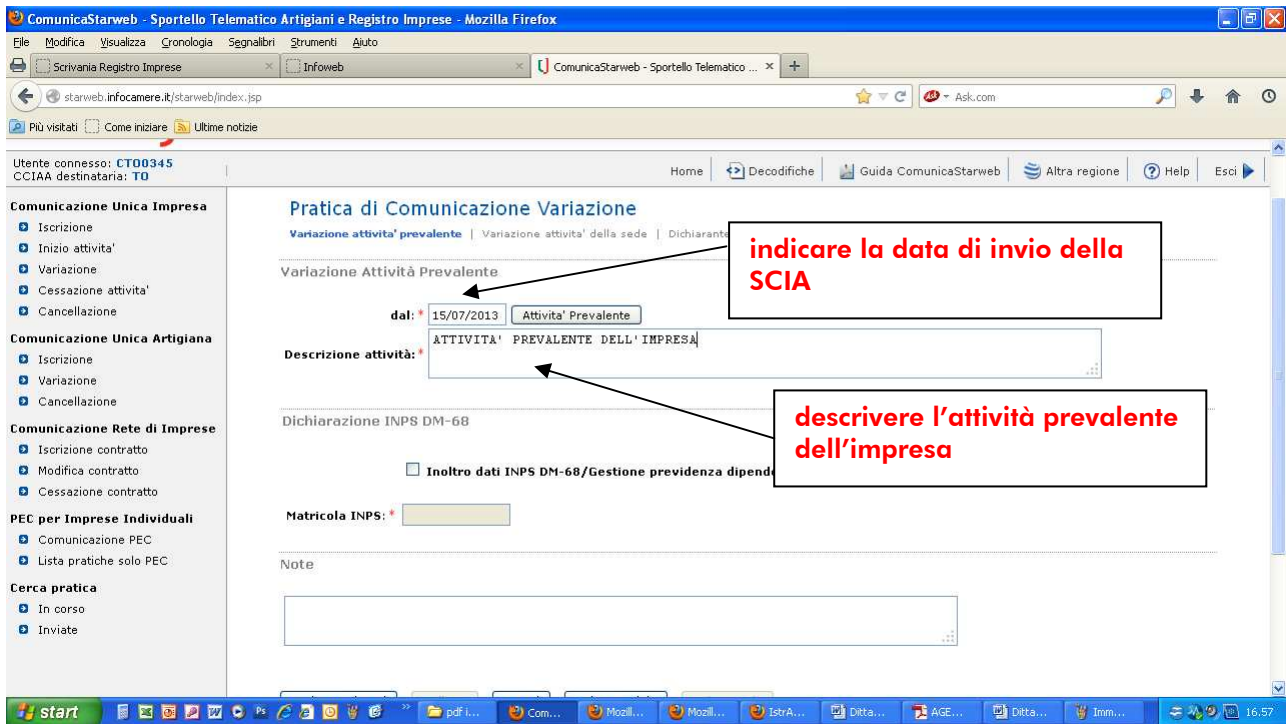
#### Dati Unita' Locale

#### Dati Persone

#### AC/INPS Assicurazione Previdenziale Commerciale

#### Denunce indirizzate agli altri

... per dichiarare, oppure, variare l'attività prevalente dell'impresa



Cliccare sul tasto Avanti, il sistema visualizza la Sezione Variazione attività della sede  
... per dichiarare l'inizio della nuova attività

### Pratica di Comunicazione Variazione

Variatione attivita' prevalente | **Variatione attivita' della sede** | Dichiarante |

#### Variationi Attivita' della sede

**1) selezionare**

Dal: 15/07/2013  è INIZIATA l'attività di

**2) indicare la data di invio della SCIA**

Descrizione attività: DAL ..... ATTIVITA'

Dal:   è SOSPESA TUTTA l'attività  
 è SOSPESA PARTE dell'attività

**3) descrivere la nuova attività, preceduta dalla data di inizio della stessa**

Descrizione attività: RESA TUTTA l'attività  
RESA PARTE dell'attività

**riepilogare l'attività primaria esercitata nella sede, preceduta dalla data di inizio della stessa, nonché l'eventuale attività secondaria sempre preceduta dalla data di inizio. ATTENZIONE: l'eventuale attività che risultava già dichiarata presso la sede, deve essere descritta esattamente come pubblicizzata nel RI**

Dal:   è CESSATA TU  
 è CESSATA PA

Descrizione attività:

**Attività risultante primaria:** DAL ..... ATTIVITA' PRIMARIA

**Attività risultante secondaria:** DAL ..... ATTIVITA' SECONDARIA

...per dichiarare i dati relativi alla Segnalazione Certificata di Inizio Attività

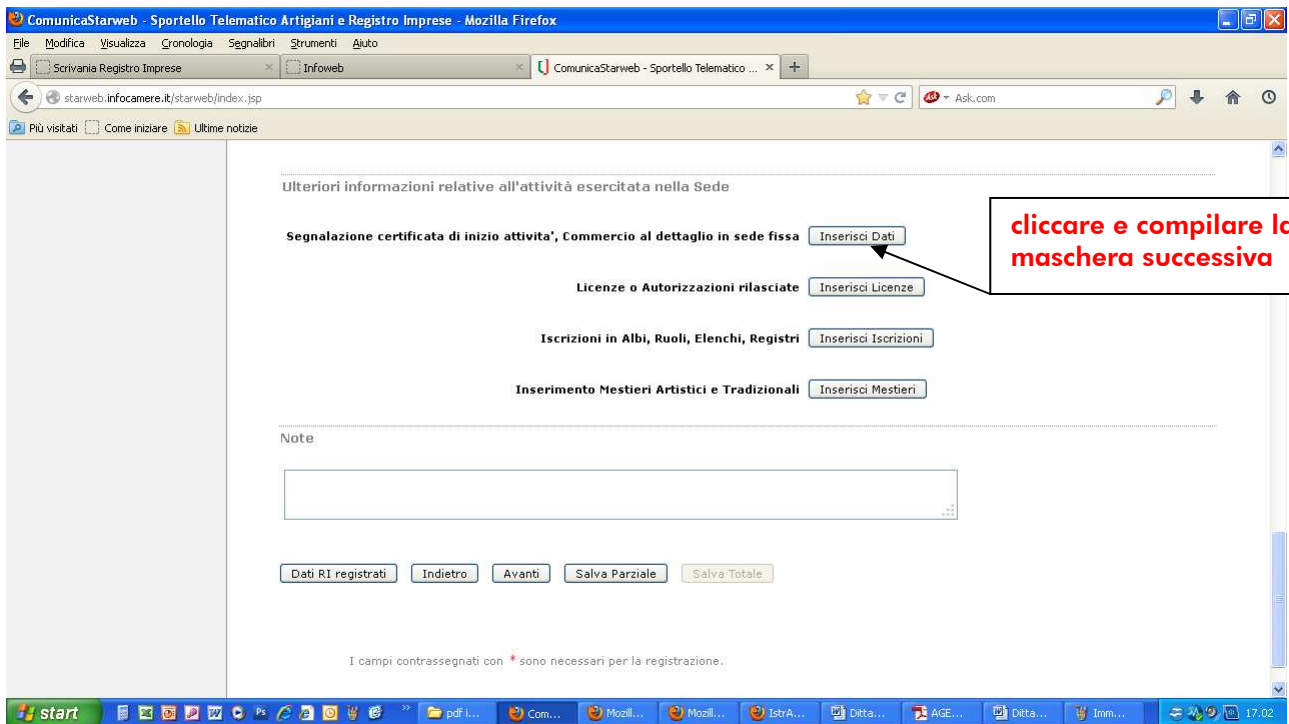


immagine 1)



immagine 2)

Il sistema ritorna alla sezione "Attività esercitata"  
.... per dichiarare i dati necessari alla certificazione della qualifica del titolare



immagine 1)

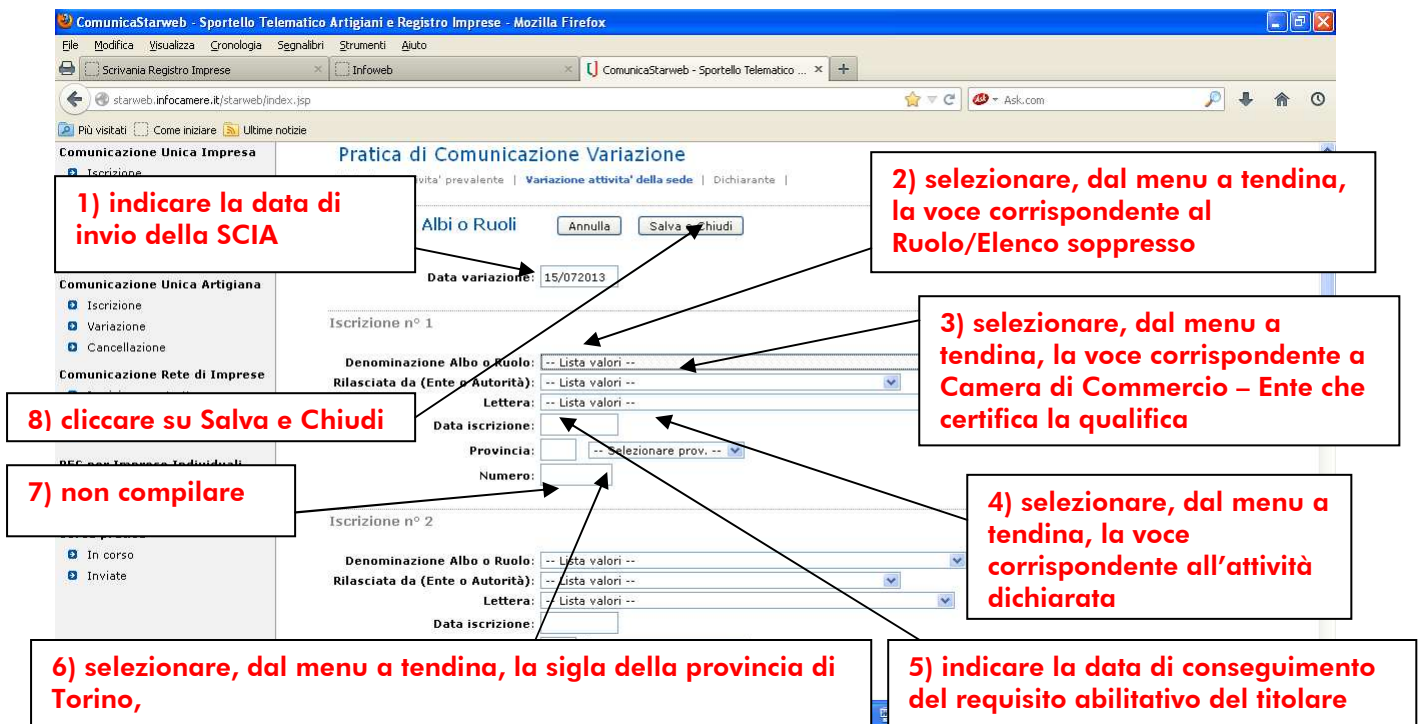


immagine 2)

Il sistema ritorna alla sezione "Attività esercitata" e cliccando sul tasto "Avanti" si procede alla compilazione della distinta.

Al termine della compilazione della sezione "Dati del Dichiarante" cliccare su "Salva Totale".

Il sistema visualizza la sezione "Dettaglio pratica" dalla quale è possibile procedere alla compilazione della SCIA.

.... per iniziare la compilazione della SCIA

**Comunicazione Unica Impresa**

- Iscrizione
- Inizio attivita'
- Variazione
- Cessazione attivita'
- Cancellazione

**Comunicazione Unica Artigiana**

- Iscrizione
- Variazione
- Cancellazione

**Comunicazione Rete di Imprese**

- Iscrizione contratto
- Modifica contratto
- Cessazione contratto

**PEC per Imprese Individuali**

- Comunicazione PEC
- Lista pratiche solo PEC

**Cerca pratica**

- In corso
- Inviata

### Dettaglio pratica

[Annulla](#) | [Dati Pratica](#) | [Allegati RI](#) | [Firma](#) | [Distinta](#) |

---


La pratica e' nello stato di lavorazione **APERTA**.  
 Per modificare i dati selezionare "**Dati Pratica**", per allegare documenti selezionare "**Allegati RI**"

---

**SCHEDA DETTAGLIO PRATICA:**

CCIAA destinat: [REDACTED]  
 Denominazione: [REDACTED]  
 Codice Fiscale: [REDACTED] Dati Impresa  
 CREATA in data 15/07/2013  
 Stato: APERTA dal 23/07/2013  
 Adempimento: VARIAZIONE  
 Ufficio: REGISTRO IMPRESE

cliccare su Definisci Modello



---

**LISTA ALLEGATI REGISTRO IMPRESE** Inserisci Allegati

Tipo	Data	Descrizione
Modello mediatori, agenti e rappresentanti di commercio, spedizionieri, mediatori marittimi		<span style="border: 1px solid #ccc; padding: 2px 5px; margin-right: 5px;">Definisci Modello</span> <span style="border: 1px solid #ccc; padding: 2px 5px;">Firma Modello</span>

Per la compilazione della SCIA consultare il relativo Procedimento.