

IMPRESA INDIVIDUALE

ISCRIZIONE NEL R.I. CON CONTESTUALE INIZIO DELL'ATTIVITA', PRESSO LA SEDE (I2).

L'ATTIVITA' E' SVOLTA DAL SOLO TITOLARE

Il titolare è iscritto nella sezione speciale del R.E.A. – Persona Fisica

La procedura utilizzata per illustrare la compilazione della modulistica R.I./R.E.A. è stata eseguita con il programma STARWEB versione 3.4.28; considerata la costante evoluzione delle procedure informatiche, si precisa che le versioni successive potrebbero essere implementate e quindi presentare lievi differenze rispetto a quanto contenuto nella presente guida.

Nell'illustrare la procedura di iscrizione nel R.I. di questo adempimento, si fa espresso riferimento alla parte relativa alla compilazione dei campi riferiti all'attività e di quelli nei quali devono essere inseriti i dati necessari al fine di certificare la "qualifica" come previsto dai D.M. 26/10/2011; per ulteriori istruzioni di compilazione si rimanda alla guida in linea presente su STARWEB.

ComunicaStarweb – Sportello Telematico Artigiani e Registro Imprese - Mozilla Firefox

comunica (starweb) il servizio per la compilazione della comunicazione unica

Utente connesso: CT00345
CCIAA destinataria: TO

Home Decodifiche Guida ComunicaStarweb Altra regione Help Esci

Comunicazione Unica Impresa

- Iscrizione
- Inizio attività**
- Variazione
- Cessazione attività
- Cancellazione

Comunicazione Unica Artigiana

- Iscrizione
- Variazione
- Cancellazione

Comunicazione Rete di Imprese

- Iscrizione contratto
- Modifica contratto
- Cessazione contratto

PEC per Imprese Individuali

- Comunicazione PEC
- Lista pratiche solo PEC

Cerca pratica

- In corso
- Inviata

ComunicaStarweb è un servizio on-line gratuito per la predisposizione di pratiche di Comunicazione Unica indirizzate al Registro Imprese, all'Albo Imprese Artigiane (ove la normativa regionale lo consenta), all'INPS, all'INAIL, all'Agenzia delle Entrate e al SUAP.

La Guida ComunicaStarweb accompagna l'utente nell'utilizzo per la compilazione delle pratiche e alla sua chiusura.

Dal 17 Aprile 2013 è disponibile anche la nuova versione della Guida all'attività di agente e rappresentante di commercio, agente di commercio, agente di vendita, agente di assicurazione, agente di servizi, agente di consulenza, agente di intermediazione, agente di mediazione, agente di rappresentanza, agente di vendita, agente di servizi, agente di consulenza, agente di intermediazione, agente di mediazione, agente di rappresentanza.

Entro il 30 giugno 2013 anche le imprese individuali hanno l'obbligo di iscriversi al Registro Imprese la propria casella di Posta Elettronica Certificata (PEC) (Legge 17/12/2012, n. 221, di conversione del D.L. 18/10/2012 n. 179). Tale obbligo è già in vigore dal 29 novembre 2011 per le società.

Per i SUAP dei Comuni che si avvalgono del servizio SUAP delle Camere di Commercio, e per i SUAP dei Comuni accreditati che accettano solo pratiche a norma D.P.R. 160/2010, la S.C.I.A. va compilata esclusivamente attraverso gli strumenti di front office accessibili dal portale impresainungiorno.gov.it. Maggiori dettagli sono disponibili nella Guida operativa alla SCIA in Comunica.

All'indirizzo startup.registroimprese.it è disponibile l'aggiornamento della Guida per la start-up innovativa che spiega come iscriversi alla sezione speciale del Registro delle Imprese, come aggiornare semestralmente le informazioni comunicate in iscrizione e come presentare l'autocertificazione per il mantenimento dei requisiti.

E' inoltre disponibile la nuova Guida per l'incubatore certificato destinata alle società che sostengono la nascita e lo sviluppo delle imprese start-up innovative.

Il 3 Luglio 2013 è stata rilasciata la versione 3.4.28. Per conoscere tutti i dettagli sulle nuove funzionalità consultare [Elenco Rilasci](#).

Per lavori di manutenzione, INAIL avverte che alcuni servizi potrebbero essere indisponibili dalle 16 di venerdì 12 alle 7.30 di lunedì 15 luglio causando l'impossibilità di accedere al software di compilazione pratiche INAIL.

selezionare la voce Inizio attività

Pratica di Comunicazione Inizio Attivita' al R.I.

Camera di Commercio Destinataria

Provincia: TORINO

Dati eventuale iscrizione al Registro Imprese

CCIAA Sede: TORINO

N°REA Sede: [REDACTED]

Codice Fiscale: [REDACTED]

Denominazione: [REDACTED]

Natura Giuridica: PERSONA FISICA

Comunicazione di inizio attività presso *

Sede

Nuova Unità Locale

Dati RI registrati Continua

I campi contrassegnati con * sono necessari per la registrazione.

Se non ci sono altri dati da modificare, proseguire cliccando sul tasto Avanti, sino alla sezione "Dati dell'impresa"

N.B. se, in sede di iscrizione come Persona Fisica, non è stata dichiarata la P.I.V.A., occorre comunicarla al R.I. contestualmente a questo adempimento

....per dichiarare l'indirizzo di Posta Elettronica Certificata

Casella PEC

E-mail certificata:

Modifica i dati: SI

Dal: *

E-mail certificata: *

ATTENZIONE - L'prenditore individuale deve fornire l'indirizzo PEC dell'impresa stessa. Non e' possibile indicare indirizzi PEC di soggetti terzi.

La casella PEC indicata sarà registrata nel Registro Imprese e comparirà in Visura.

Nuove UL in provincia (oltre alla sede): 0

Note

Dati RI registrati Indietro Avanti Salva Parziale Salva Totale

Registro Imprese – Camera di commercio di Torino

Via San Francesco da Paola 24 - 10123 Torino Tel +39 011 571 6424

Fax +39 011 571 6425 accettazionepraticheri@to.camcom.it - Web www.to.camcom.it/registroimpresa

.... per richiedere l'iscrizione in una delle Sezioni del Registro delle Imprese, e implicitamente, la cancellazione dalla Sezione Speciale del R.E.A.

Pratica di Comunicazione Inizio Attivita' DI presso la Sede Pratica:

Dati anagrafici Titolare | Dati dell'Impresa | **Attivita' esercitata** | Dichiarante |

Iscrizione sezioni/qualifiche RI

Dal: *

Si chiede la variazione iscrizione quale:

Piccolo imprenditore
 Imprenditore commerciale
 Imprenditore agricolo
 Coltivatore diretto (Piccolo imprenditore)

1) indicare la data inizio dell'attività dell'impresa che deve coincidere con l'invio della SCIA

2) selezionare : Piccolo imprenditore oppure Imprenditore commerciale

.... per dichiarare l'attività prevalente dell'impresa e l'attività esercitata nella sede

ComunicaStarweb - Sportello Telematico Artigiani e Registro Imprese - Mozilla Firefox

starweb.infocamere.it/starweb/index.jsp

Attività Prevalente dell'impresa

Modifica i dati: SI

Dal: *

Attività prevalente: * ATTIVITA' PREVALENTE

Data inizio attività dell'impresa: *

L'attività coincide con quella della sede?: *

INPS Assicurazione Previdenziale Commercio

Nel caso l'impresa svolge attività nel settore del commercio, terziario e turismo, ai sensi dell'art. n.269 il Titolare ha l'obbligo di dichiarare dell'apposita gestione previdenziale dell'INPS

Dichiarazione INPS:

Attività esercitate nella Sede

Attività primaria esercitata nella Sede: DAL ATTIVITA' PRIMARIA

Attività secondarie esercitate nella Sede:

L'impresa prevede di esercitare un'attività regolamentata da Leggi Speciali?:

1) indicare la data inizio dell'attività dell'impresa che deve coincidere con l'invio della SCIA

2) in questo campo viene visualizzata la descrizione dell'attività corrispondente all'iscrizione al soppresso Ruolo della Persona Fisica come dichiarato al momento dell'iscrizione nel REA. Se, con l'iscrizione nel R.I. l'attività prevalente dell'impresa coincide con quanto visualizzato, non effettuare alcun intervento, altrimenti descrivere la nuova attività prevalente.

3) indicare nuovamente la data inizio dell'attività dell'impresa che deve coincidere con l'invio della SCIA

4) descrivere l'attività primaria esercitata nella sede, preceduta dalla data di inizio della stessa

5) descrivere l'eventuale attività secondaria esercitata nella sede, preceduta dalla data di inizio della stessa

6) selezionare NO

...per dichiarare i dati relativi alla Segnalazione Certificata di Inizio Attività

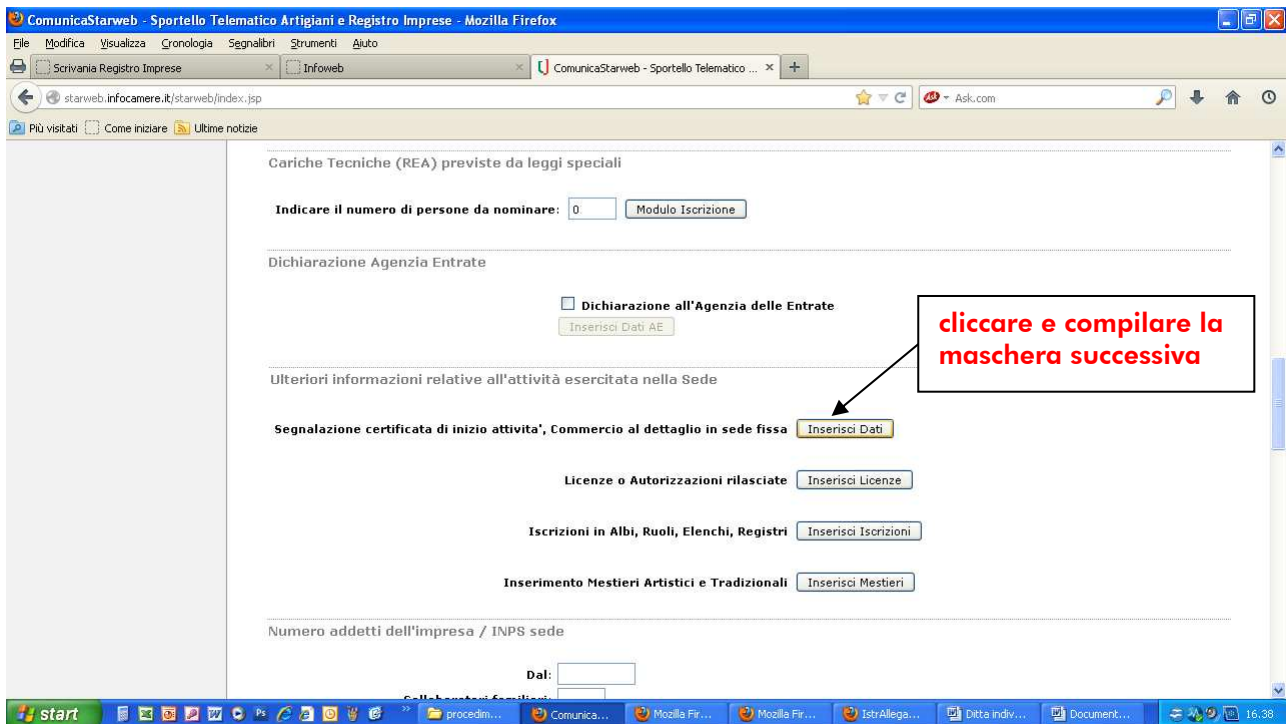


immagine 1)

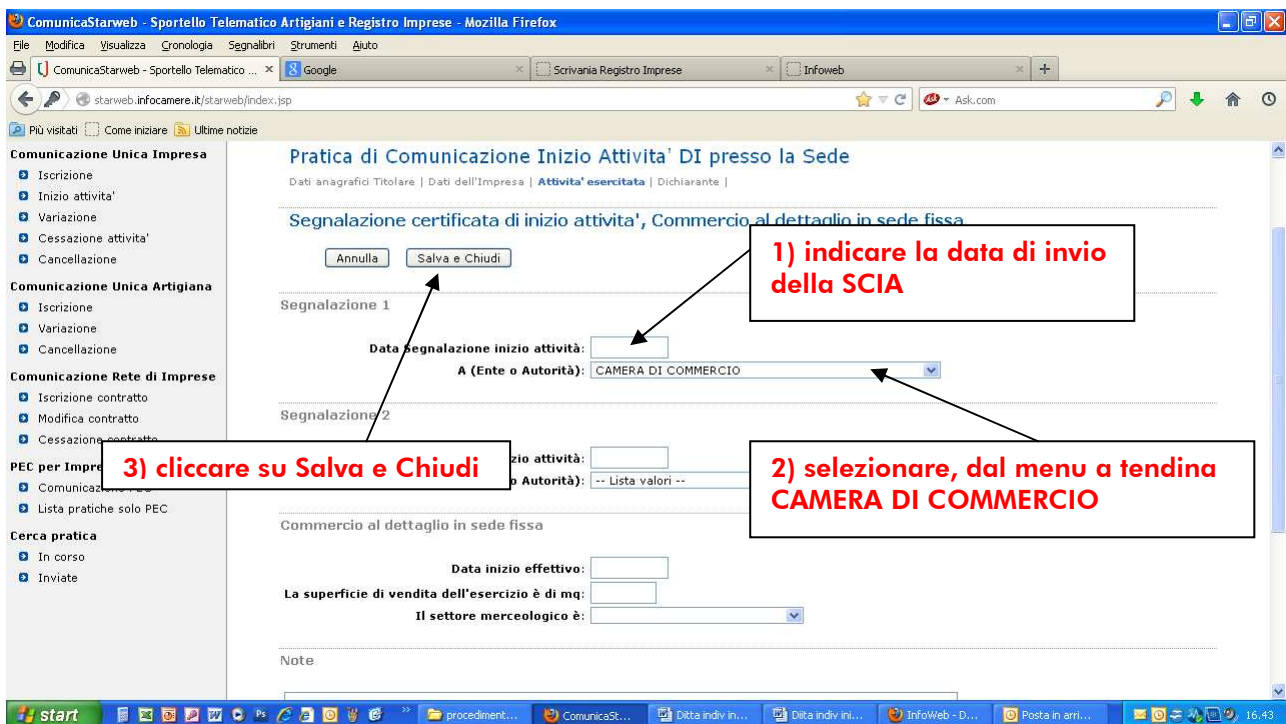


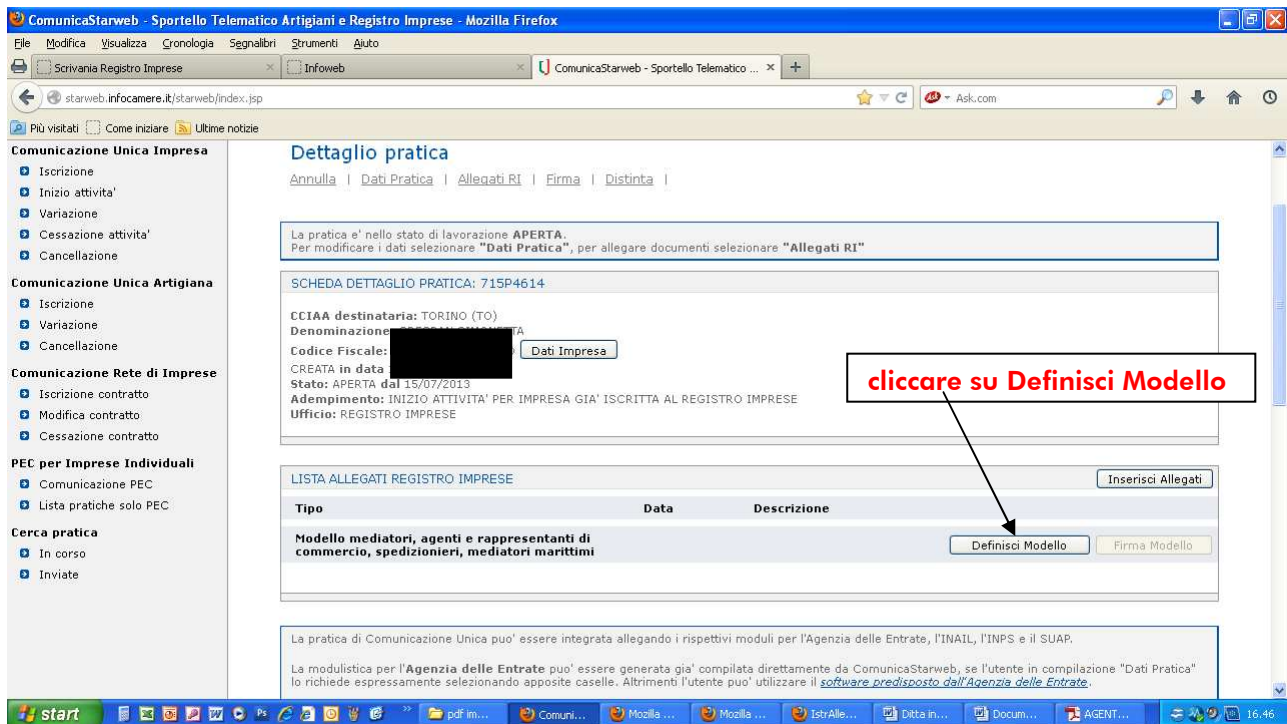
immagine 2

Il sistema ritorna alla sezione "Attività esercitata" e cliccando sul tasto "Avanti" si procede alla compilazione della distinta.

Al termine della compilazione della sezione "Dati del Dichiarante" cliccare su "Salva Totale".

Il sistema visualizza la sezione "Dettaglio pratica" dalla quale è possibile procedere alla compilazione della SCIA.

.... per iniziare la compilazione della SCIA



Dettaglio pratica

La pratica e' nello stato di lavorazione **APERTA**.
Per modificare i dati selezionare "**Dati Pratica**", per allegare documenti selezionare "**Allegati RI**"

SCHEDA DETTAGLIO PRATICA: 715P4614

CCIAA destinataria: TORINO (TO)
Denominazione: ...
Codice Fiscale: [REDACTED]
CREATA in data: [REDACTED]
Stato: APERTA dal 15/07/2013
Adempimento: INIZIO ATTIVITA' PER IMPRESA GIA' ISCRITTA AL REGISTRO IMPRESE
Ufficio: REGISTRO IMPRESE

LISTA ALLEGATI REGISTRO IMPRESE

Tipo	Data	Descrizione
Modello mediatori, agenti e rappresentanti di commercio, spedizionieri, mediatori marittimi		<input type="button" value="Definisci Modello"/> <input type="button" value="Firma Modello"/>

La pratica di Comunicazione Unica puo' essere integrata allegando i rispettivi moduli per l'Agenzia delle Entrate, l'INAIL, l'INPS e il SUAP.
La modulistica per l'**Agenzia delle Entrate** puo' essere generata gia' compilata direttamente da ComunicaStarweb, se l'utente in compilazione "Dati Pratica" lo richiede espressamente selezionando apposite caselle. Altrimenti l'utente puo' utilizzare il *software predisposto dall'Agenzia delle Entrate*.

Per la compilazione della SCIA consultare il relativo Procedimento.