

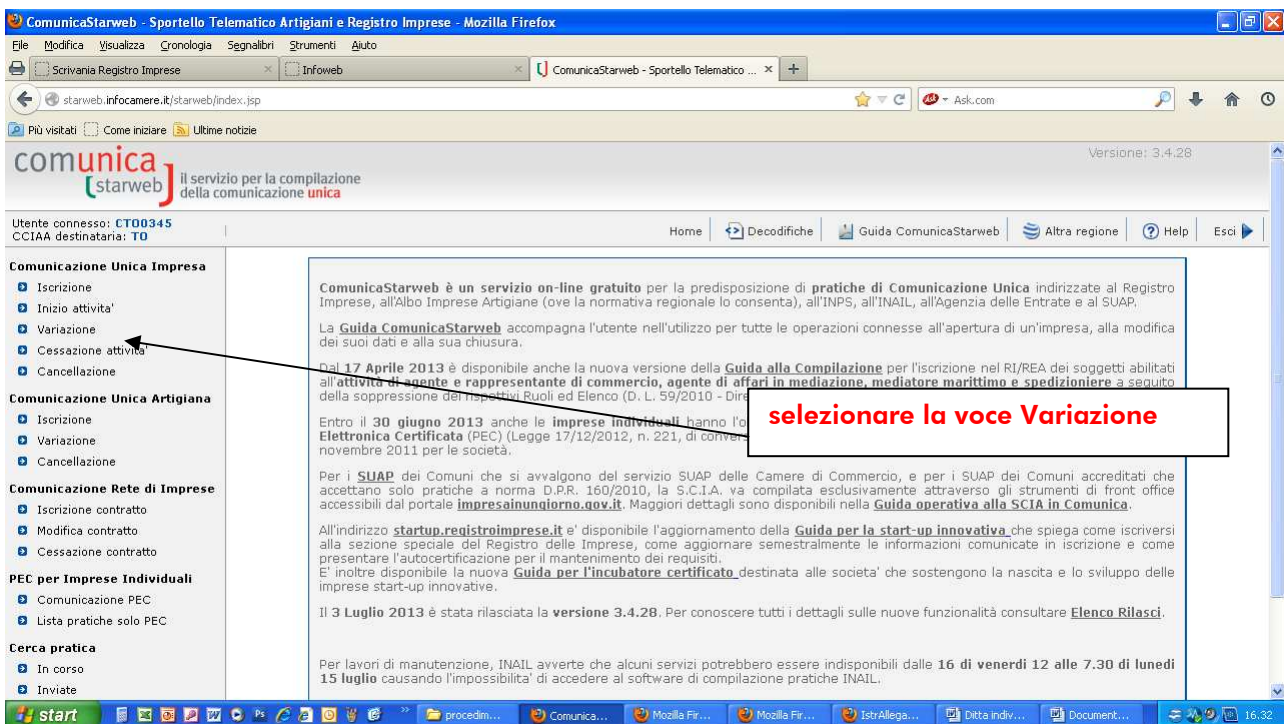
IMPRESA INDIVIDUALE

COMUNICAZIONE DI AGGIUNTA ATTIVITA' PRESSO LA SEDE (I2) L'ATTIVITA' E' SVOLTA DAL TITOLARE E DA ALTRO SOGGETTO

Impresa individuale iscritta nel Registro delle Imprese per una o più attività compatibili con l'attività di mediazione

La procedura utilizzata per illustrare la compilazione della modulistica R.I./R.E.A. è stata eseguita con il programma STARWEB versione 3.4.28; considerata la costante evoluzione delle procedure informatiche, si precisa che le versioni successive potrebbero essere implementate e quindi presentare lievi differenze rispetto a quanto contenuto nella presente guida.

Nell'illustrare la procedura di iscrizione nel R.I. di questo adempimento, si fa espresso riferimento alla parte relativa alla compilazione dei campi riferiti all'attività e di quelli nei quali devono essere inseriti i dati necessari al fine di certificare la "qualifica" come previsto dai D.M. 26/10/2011; per ulteriori istruzioni di compilazione si rimanda alla guida in linea presente su STARWEB.



ComunicaStarweb - Sportello Telematico Artigiani e Registro Imprese - Mozilla Firefox

starweb.infocamere.it/starweb/index.jsp

Versione: 3.4.28

Utente connesso: CT00345
CCIAA destinataria: TO

Home | Decodifiche | Guida ComunicaStarweb | Altra regione | Help | Esci

Comunicazione Unica Impresa

- Iscrizione
- Inizio attività
- Variazione
- Cessazione attività
- Cancellazione

Comunicazione Unica Artigiana

- Iscrizione
- Variazione
- Cancellazione

Comunicazione Rete di Imprese

- Iscrizione contratto
- Modifica contratto
- Cessazione contratto

PEC per Imprese Individuali

- Comunicazione PEC
- Lista pratiche solo PEC

Cerca pratica

- In corso
- Inviata

ComunicaStarweb è un servizio on-line gratuito per la predisposizione di pratiche di Comunicazione Unica indirizzate al Registro Imprese, all'Albo Imprese Artigiane (ove la normativa regionale lo consenta), all'INPS, all'INAIL, all'Agenzia delle Entrate e al SUAP.

La Guida ComunicaStarweb accompagna l'utente nell'utilizzo per tutte le operazioni connesse all'apertura di un'impresa, alla modifica dei suoi dati e alla sua chiusura.

Dal 17 Aprile 2013 è disponibile anche la nuova versione della Guida alla Compilazione per l'iscrizione nel RI/REA dei soggetti abilitati all'attività di agente e rappresentante di commercio, agente di affari in mediazione, mediatore marittimo e spedizioniere a seguito della soppressione dei rispettivi Ruoli ed Elenco (D. L. 59/2010 - Diritto di Lavoro).

Entro il 30 giugno 2013 anche le imprese individuali hanno l'obbligo di comunicare la nuova qualifica di **agente di affari in mediazione, mediatore marittimo e spedizioniere** a seguito della soppressione dei rispettivi Ruoli ed Elenco (D. L. 59/2010 - Diritto di Lavoro).

Per i SUAP dei Comuni che si avvalgono del servizio SUAP delle Camere di Commercio, e per i SUAP dei Comuni accreditati che accettano solo pratiche a norma D.P.R. 160/2010, la S.C.I.A. va compilata esclusivamente attraverso gli strumenti di front office accessibili dal portale impresainungiorno.gov.it. Maggiori dettagli sono disponibili nella [Guida operativa alla SCIA in Comunica](#).

All'indirizzo startup.registroimprese.it è disponibile l'aggiornamento della Guida per la start-up innovativa che spiega come iscriversi alla sezione speciale del Registro delle Imprese, come aggiornare semestralmente le informazioni comunicate in iscrizione e come presentare l'autocertificazione per il mantenimento dei requisiti. E' inoltre disponibile la nuova Guida per l'incubatore certificato destinata alle società che sostengono la nascita e lo sviluppo delle imprese start-up innovative.

Il 3 Luglio 2013 è stata rilasciata la versione 3.4.28. Per conoscere tutti i dettagli sulle nuove funzionalità consultare [Elenco Rilasci](#).

Per lavori di manutenzione, INAIL avverte che alcuni servizi potrebbero essere indisponibili dalle 16 di venerdì 12 alle 7.30 di lunedì 15 luglio causando l'impossibilità di accedere al software di compilazione pratiche INAIL.

selezionare la voce Variazione

ComunicaStarweb - Sportello Telematico Artigiani e Registro Imprese - Mozilla Firefox

starweb.infocamere.it/starweb/index.jsp

Utente connesso: C100343
CCIAA destinataria: TO

Pratica di Comunicazione Variazione al R.I.

Camera di Commercio Destinataria

Provincia: TORINO

Dati eventuale iscrizione al Registro Imprese

CCIAA Sede: TORINO
N°REA Sede: [REDACTED]
Codice Fiscale: [REDACTED]

Denominazione: [REDACTED]

Natura Giuridica: IMPRESA INDIVIDUALE

Sede Legale dell'Impresa

Provincia: [REDACTED]
Comune: [REDACTED]
Indirizzo: [REDACTED]
Numero Civico: [REDACTED]
CAP: [REDACTED]
Frazione o Località: [REDACTED]
PEC: [REDACTED]

compilare i campi come richiesto dal sistema

in questo campo è visualizzata l'eventuale attività, svolta presso la sede e già dichiarata dall'impresa; risulta invece vuoto nel caso in cui l'impresa svolga già l'attività solo presso le unità locali

DAL 31/12/2012 AGENTE DI AFFARI IN MEDIAZIONE IN SERVIZI VARI

Comunicazione di *
Apri/Chiudi tutte le voci di variazione

aprire la voce Dati Impresa al fine di selezionare "tutte le voci di variazione" che occorre compilare

- PEC
- Aggiornamento posizione per le attività di mediatore, agente e rappresentante di commercio, spedizioniere, mediatore marittimo
- Dati Impresa**
 - Variazione attività prevalente**
 - Qualificazione esecuzione lavori pubblici (SOA)
 - Variazione denominazione dell'impresa
 - Sezioni/qualifiche Registro Imprese
 - Variazione numero addetti dell'impresa
 - Variazione Impresa Agricola
 - Altri atti e fatti Soggetti a Deposito
 - Partita IVA
- Procedure Concorsuali
- Dati Sede**
 - Variazione insegna della sede
 - Variazione attività della sede**
 - Variazione indirizzo della sede

selezionare, nel caso l'impresa, con la comunicazione dell'inizio della nuova attività che si aggiunge alle precedenti debba comunicare anche l'attività prevalente, oppure, la stessa vari in relazione alla modifica

aprire la voce Dati Sede e selezionare Variazione attività della sede

The screenshot shows a sidebar menu with the following items:

- + Dati Titolare
- + Dati Unita' Locale
- **Dati Persone**
 - Variazione Dati Anagrafici Persona Fisica/Giuridica
 - Variazione Domicilio Persona Fisica/Giuridica
 - Gestione responsabili attività***
 - Nomina/Variazione/Revoca Persone con carica RI
- + AC/INPS Assicurazione Previdenziale Commercio
- + Denunce indirizzate agli altri Enti

At the bottom left is a button labeled "Continua".

Red callout boxes contain the following instructions:

- One box points to the "Gestione responsabili attività*" option: **aprire la voce Dati Persone e selezionare Gestione responsabili attività per compilare l'Int.P del Preposto**
- Another box points to the "Continua" button: **clickare su Continua**

... per dichiarare, oppure, variare l'attività prevalente dell'impresa

The screenshot shows the "Pratica di Comunicazione Variazione" page. The "Variazione Attività Prevalente" section has the following fields:

- dal:** 15/07/2013 (with a dropdown menu set to "Attività Prevalente")
- Descrizione attività:** ATTIVITÀ PREVALENTE DELL'IMPRESA
- Dichiarazione INPS DM-68:** Inoltro dati INPS DM-68/Gestione previdenza dipendenti
- Matricola INPS:** [Empty field]
- Note:** [Empty text area]

Red callout boxes provide instructions:

- One box points to the date field: **indicare la data di invio della SCIA**
- Another box points to the description field: **descrivere l'attività prevalente dell'impresa**

Cliccare sul tasto Avanti, il sistema visualizza la Sezione Variazione attività della sede

... per dichiarare l'inizio della nuova attività ed ed eventualmente cessare l'attività già dichiarata qualora risulti incompatibile con l'attività di mediazione

Pratica di Comunicazione Variazione

Variazione attività prevalente | **Variazione attività della sede** | Dichiarante |

Variazioni Attività della sede

è INIZIATA l'attività di
1) selezionare

Descrizione attività:

è SOSPESA TUTTA l'attività
 è SOSPESA PARTE dell'attività
2) indicare la data di invio della SCIA

Descrizione attività:

è RIPRESA TUTTA l'attività
 è RIPRESA PARTE dell'attività

Desc:

è CESSATA TUTTA l'attività
 è CESSATA PARTE dell'attività

Descrizione attività:

Attività risultante primaria:

Attività risultante secondaria:

riepilogare l'attività primaria esercitata nella sede, preceduta dalla data di inizio della stessa, nonché l'eventuale attività secondaria sempre preceduta dalla data di inizio.
ATTENZIONE: l'eventuale attività che risultava già dichiarata presso la sede, se non cessa contestualmente all'inizio della nuova, deve essere descritta esattamente come pubblicizzata nel RI

...per dichiarare i dati relativi alla Segnalazione Certificata di Inizio Attività

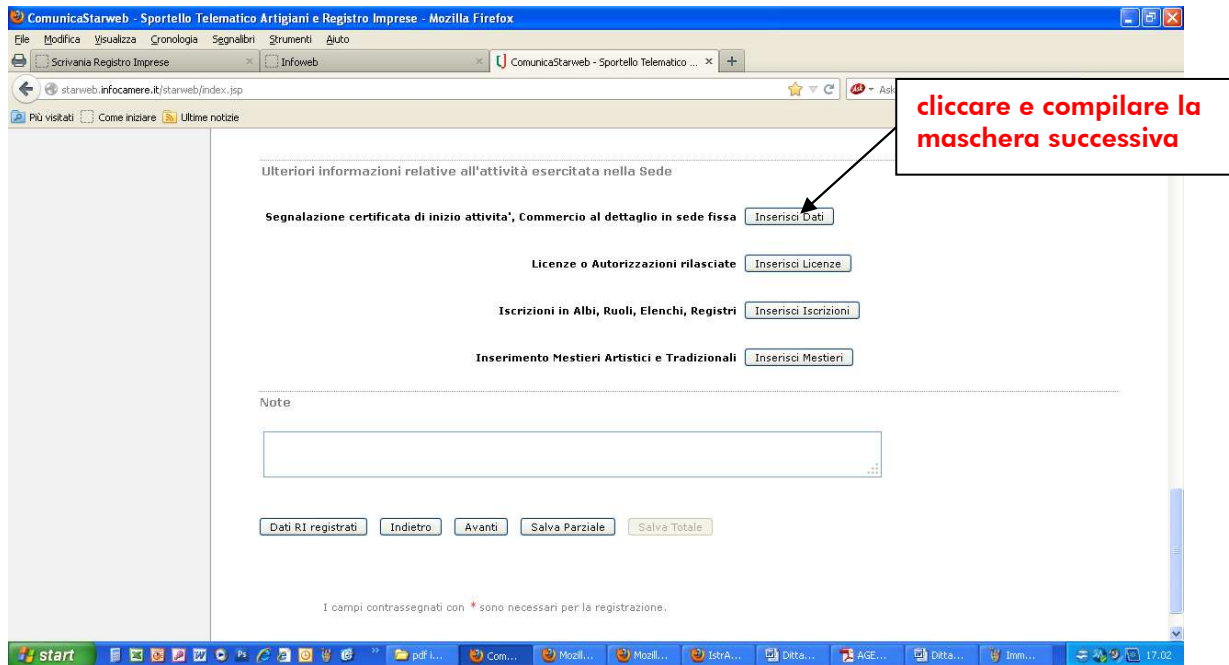


immagine 1)



immagine 2)

Il sistema ritorna alla sezione "Attività esercitata"

.... per dichiarare i dati necessari alla certificazione della qualifica del titolare

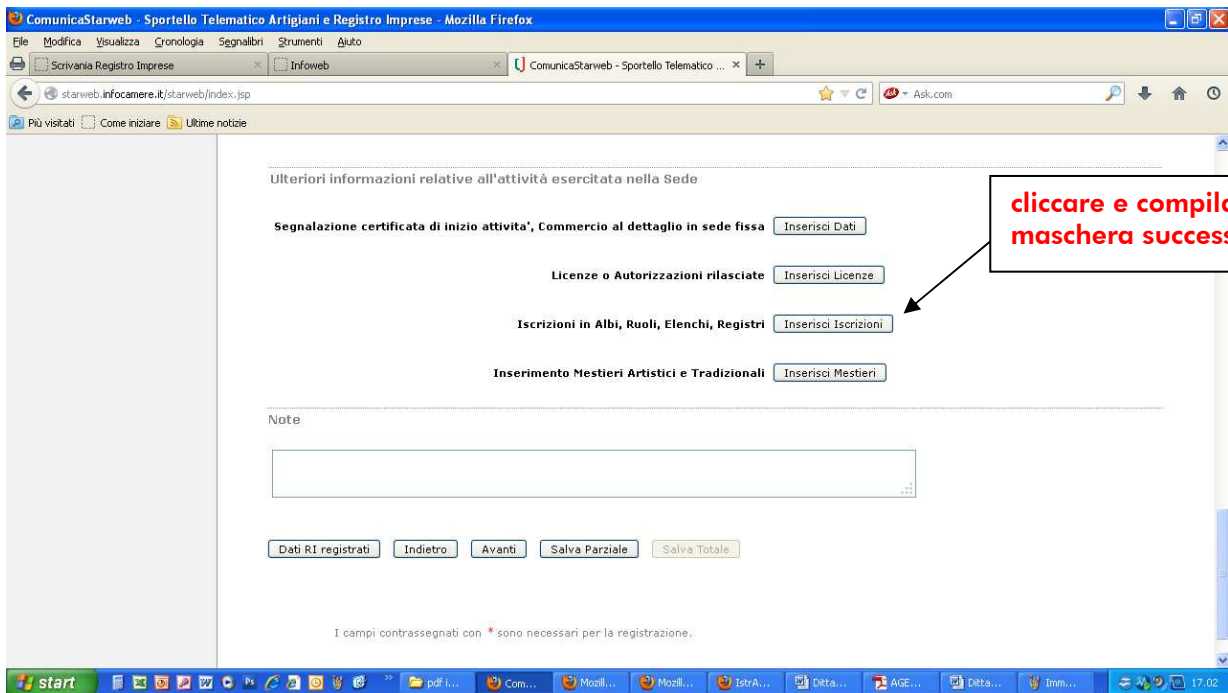


immagine 1)

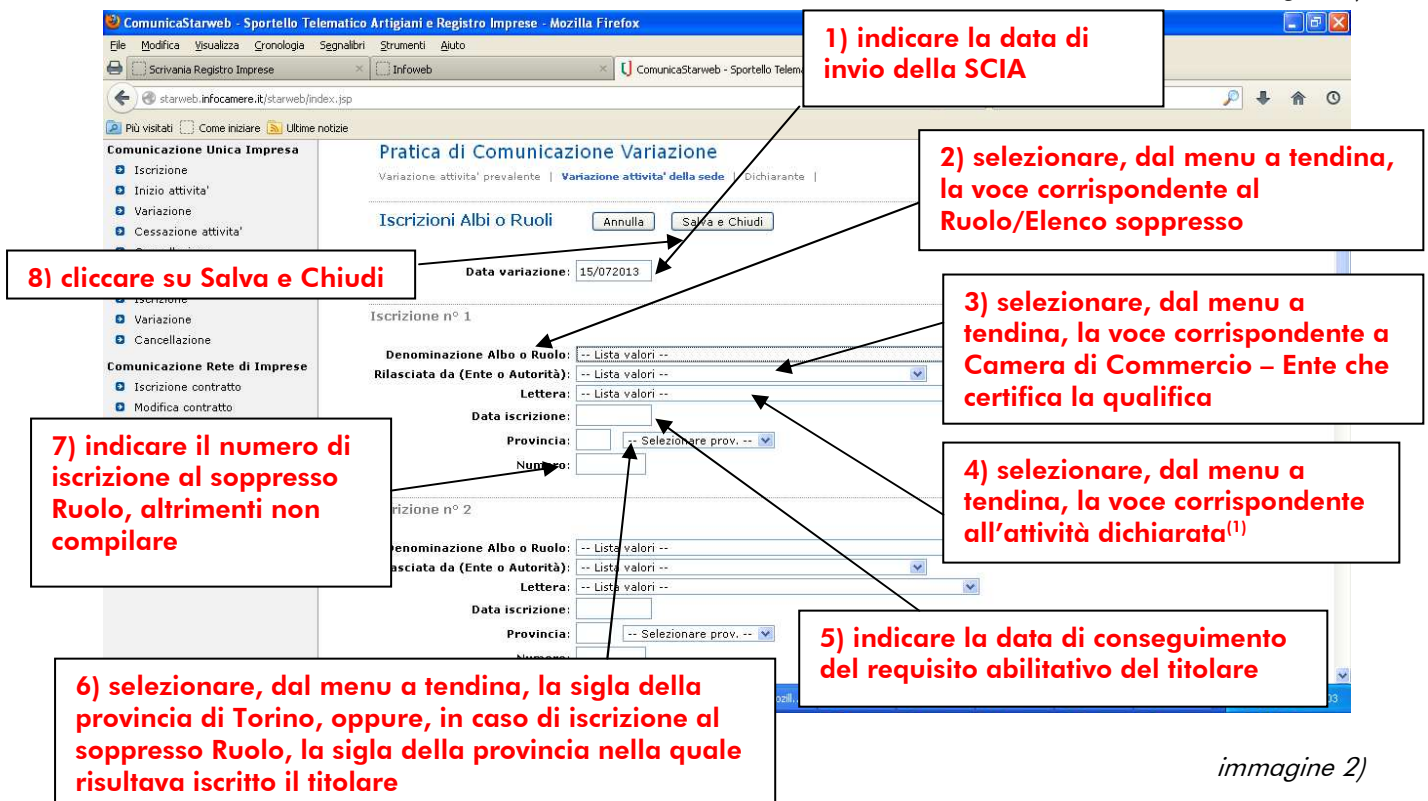


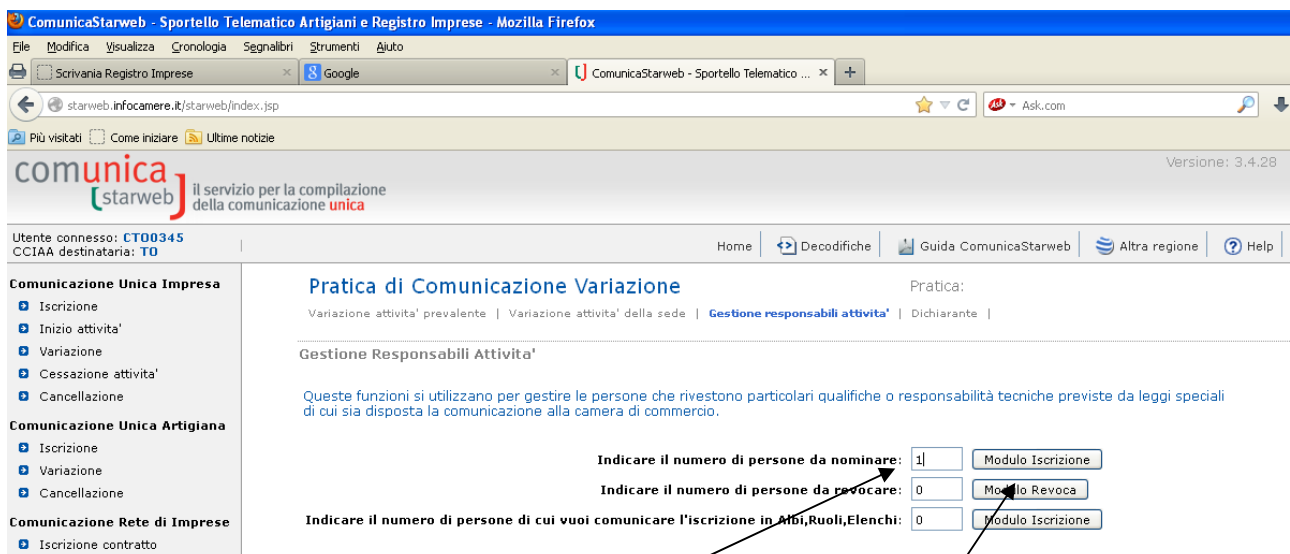
immagine 2)

(1) N.B.

Se l'attività svolta è quella di **agente di affari in mediazione immobiliare** ed il requisito del soggetto è rappresentato dall'iscrizione al soppresso Ruolo sia come Agente Immobiliare, sia come Agente con mandato a titolo oneroso, oppure da un requisito diverso dall'iscrizione al soppresso Ruolo, compilare anche la parte relativa all'iscrizione n°2 variando solo il dato contenuto nel campo "Lettera"; qualora il requisito del soggetto è invece rappresentato dall'iscrizione al soppresso Ruolo solo come Agente Immobiliare dovrà compilare la parte relativa all'iscrizione n° 1.

Se l'attività svolta è quella di **agente di affari in mediazione merceologica (con la specifica del settore)** compilare la/le sezione/i di iscrizione, variando eventualmente solo il dato contenuto nel campo "Lettera", con riferimento al requisito abilitativo posseduto, nonché al/ai settore/i di attività dichiarata.

Il sistema ritorna alla sezione "Attività esercitata" e cliccando sul tasto "Avanti" si procede alla predisposizione degli Int.P relativi ai Preposti



Utente connesso: CTO0345
 CCIAA destinataria: TO

Pratica di Comunicazione Variazione
 Variazione attivita' prevalente | Variazione attivita' della sede | **Gestione responsabili attivita'** | Dichiarante |

Gestione Responsabili Attivita'
 Queste funzioni si utilizzano per gestire le persone che rivestono particolari qualifiche o responsabilità tecniche previste da leggi speciali di cui sia disposta la comunicazione alla camera di commercio.

Indicare il numero di persone da nominare:
 Indicare il numero di persone da revocare:
 Indicare il numero di persone di cui vuoi comunicare l'iscrizione in ABI, Ruoli, Elenchi:

1) indicare il numero di soggetti che svolgono l'attività per conto dell'impresa, diversi dal titolare, che vengono nominati Preposti all'attività e per i quali si dovrà compilare anche il relativo Intercalare Requisiti

2) cliccare su Modulo Iscrizione per compilare i dati relativi al Preposto

... per comunicare i dati relativi al Preposto, che svolge l'attività per conto dell'impresa

Gestione Responsabili Attività

pagina 1 di 1

ATTENZIONE: inserire il codice fiscale e premere obbligatoriamente "Cerca Persona". Se la persona non ha il codice fiscale perchè straniera premere ugualmente "Cerca Persona" se la cittadinanza non è italiana.

Iscrizione Responsabile Attività

Codice Fiscale: *

Cognome: *

Nome: *

Data di Nascita: *

Cittadinanza: * -- Selezionare stato --

Sesso: *

1) indicare il codice fiscale del soggetto, diverso dal titolare, che viene nominato preposto all'attività

2) cliccare su Cerca Persona per rendere editabili i campi successivi nei quali occorre inserire i dati del soggetto, diverso dal titolare, che svolge attività per conto dell'impresa

Immagine 1)

ComunicaStarweb - Sportello Telematico Artigiani e Registro Imprese - Mozilla Firefox

File Modifica Visualizza Cronologia Segnalibri Strumenti Aiuto

ComunicaStarweb - Sportello Telematico ... x Google x Scrivania Registro Imprese x Infoweb x +

starweb.infocamera.it/starweb/index.jsp

Più visitati Come iniziare Ultime notizie

Domicilio

Stato: * I ITALIA

Provincia: * -- Selezionare prov. --

Comune: *

Frazione o Località: *

Indirizzo: *

Numero Civico: *

CAP: *

Altre indicazioni: *

E-mail certificata: *

Telefono: *

1) compilare SOLO i campi obbligatori – segnalati con un * - inserendo il domicilio del soggetto

Localizzazione della Persona

Tipo: SEDE

Progressivo: * 0

2) in automatico il sistema riporta nel campo "Tipo" l'indicazione "SEDE" e quindi non eseguire alcun intervento

Cariche Tecniche (REA) previste da leggi speciali

Dal: *

Carica: * -- Lista cariche --

Durata: FINO ALLA REVOCA

3) indicare quale data nomina la carica di "PREPOSTO", oppure, solo per gli agenti di affari in mediazione, la carica di PREPOSTO alla MEDIAZIONE di cui art. 11 D.M. 452/90

4) selezionare, dal menu a tendina, la carica di "PREPOSTO", oppure, solo per gli agenti di affari in mediazione, la carica di PREPOSTO alla MEDIAZIONE di cui art. 11 D.M. 452/90

Immagine 2)

.... per dichiarare i dati necessari alla certificazione della qualifica del **PREPOSTO**



1) selezionare, dal menu a tendina, la voce corrispondente al Ruolo/Elenco soppresso

2) selezionare, dal menu a tendina, la voce corrispondente a Camera di Commercio – Ente che certifica la qualifica

3) selezionare, dal menu a tendina, la voce corrispondente all'attività dichiarata⁽¹⁾

4) indicare la data di conseguimento del requisito abilitativo del preposto

5) selezionare, dal menu a tendina, la sigla della provincia di Torino, oppure, in caso di iscrizione al soppresso Ruolo, la sigla della provincia nella quale risultava iscritto il preposto

6) indicare il numero di iscrizione al soppresso Ruolo, altrimenti non compilare

immagine 3)

⁽¹⁾ **N.B.**

Se l'attività svolta è quella di **agente di affari in mediazione immobiliare** ed il requisito del soggetto è rappresentato dall'iscrizione al soppresso Ruolo sia come Agente Immobiliare, sia come Agente con mandato a titolo oneroso, oppure da un requisito diverso dall'iscrizione al soppresso Ruolo, compilare anche la parte relativa all'iscrizione n°2 variando solo il dato contenuto nel campo "Lettera"; qualora il requisito del soggetto è invece rappresentato dall'iscrizione al soppresso Ruolo solo come Agente Immobiliare dovrà compilare la parte relativa all'iscrizione n° 1.

Se l'attività svolta è quella di **agente di affari in mediazione merceologica (con la specifica del settore)** compilare la/le sezione/i di iscrizione, variando eventualmente solo il dato contenuto nel campo "Lettera", con riferimento al requisito abilitativo posseduto, nonché al/ai settore/i di attività dichiarata.



Dopo aver compilato tutte le sezioni ed i campi come illustrato, tornare all'inizio della videata e

Pratica di Comunicazione Variazione Pratica: **clickare su Salva e Chiudi**

Variatione attivita' prevalente | Variatione attivita' della sede | **Gestione responsabili attivita'** | Dichiarante

Gestione Responsabili Attivita

pagina 1 di 1

ATTENZIONE: inserire il codice fiscale e premere obbligatoriamente "Cerca Persona", che controlla se la persona è già presente nell'impresa.
Se la persona non ha il codice fiscale perchè straniera premere ugualmente "Cerca Persona"; in questo caso sarà consentito l'inserimento solo se la cittadinanza non è italiana.

Iscrizione Responsabile Attività

Codice Fiscale: * [] [] [] [] [] [] [] [] [] []

Cognome: * [] [] [] [] [] [] [] [] [] []

Nome: * [] [] [] [] [] [] [] [] [] []

Data di Nascita: * [] [] [] [] [] [] [] [] [] []

Cittadinanza: * [] [] ITALIA

Sesso: * F

N.B. Se il numero dei Preposti, diversi dal titolare, indicato nel campo "Indicare il numero delle persone da nominare" (illustrato a pag. 7) è superiore ad 1, saranno abilitati anche i tasti "Indietro" e "Avanti"; si dovrà quindi cliccare su "Avanti" per compilare l'Int.P degli altri preposti.

Il sistema ritorna alla prima parte della sezione “Gestione Responsabili Attività” e cliccando sul tasto “Avanti” si procede alla compilazione della distinta.

Al termine della compilazione della sezione “Dati del Dichiarante” cliccare su “Salva Totale”.

Il sistema visualizza la sezione “Dettaglio pratica” dalla quale è possibile procedere alla compilazione della SCIA.

.... per iniziare la compilazione della SCIA

Dettaglio pratica

[Annulla](#) | [Dati Pratica](#) | [Allegati RI](#) | [Firma](#) | [Distinta](#) |

La pratica e' nello stato di lavorazione **APERTA**.
Per modificare i dati selezionare "**Dati Pratica**", per allegare documenti selezionare "**Allegati RI**"

SCHEDA DETTAGLIO PRATICA:

CCIAA destinataria: TORINO (TO)
Denominazione: ██████████
Codice Fiscale: ██████████ [Dati Impresa](#)
CREATA in data 25/07/2013
Stato: APERTA dal 26/07/2013
Adempimento: VARIAZIONE
Ufficio: REGISTRO IMPRESE

LISTA ALLEGATI REGISTRO IMPRESE [Inserisci Allegati](#)

Tipo	Data	Descrizione
Modello mediatori, agenti e rappresentanti di commercio, spedizionieri, mediatori marittimi		Definisci Modello Firma Modello

clickare su Definisci Modello

Per la compilazione della SCIA consultare il relativo Procedimento.