

PROCEDIMENTO DI COMPILAZIONE DELLA SCIA E DELL'EVENTUALE INTERCALARE REQUISITI PER L'AVVIO DELL'ATTIVITA' DI MEDIATORE

La procedura utilizzata per illustrare la compilazione del modello MEDIATORI e dell'Intercalare Requisiti è stata eseguita con il programma STARWEB versione 3.4.30; considerata la costante evoluzione delle procedure informatiche, si precisa che le versioni successive potrebbero essere implementate e quindi presentare lievi differenze rispetto a quanto contenuto nella presente guida.

La prima maschera permette di "comporre" il modello relativo all'attività dichiarata nella modulistica RI/REA; l'esatta compilazione di questa sezione consente la visualizzazione e quindi la possibilità di compilare correttamente il modello MEDIATORI.

Gestione modelli attività soggette a verifica

Tipologia attività

Scegli il tipo di attività: * AGENTI DI AFFARI IN MEDIAZIONE

Compilazione Modello attività

In qualità di titolare/legale rappresentante/amministratore dell'impresa

Codice Fiscale: * Lista Persone Compilazione del: Modello Attività

Solo in caso di FIRMA GRAFICA è necessario allegare il Documento di Identità:

Requisito abilitativo: * CORSO/ESAME

scegliere dal menù a tendina il tipo di attività esercitata

indicare il codice fiscale del titolare/legale rappresentante/amministratore che presenta e sottoscrive la SCIA†

selezionare dal menù a tendina il requisito abilitativo del soggetto cui si riferisce la Sezione Requisiti del Modello; quindi cliccare su Modello Attività

Il programma di compilazione visualizza il modello MEDIATORI completo di tutte le sezioni, come approvato dal D.M. 26/10/2010; considerato che per comunicare l'avvio dell'attività occorre compilare solo la Sezione SCIA e la Sezione Requisiti, qualora vi sia un solo soggetto che possieda i requisiti per il legittimo esercizio dell'attività, nella prima parte della guida si illustra la procedura di compilazione, facendo espresso riferimento soltanto alle suddette sezioni.



Modello MEDIATORI

Allegato ai moduli RI/REA I1/I2/INT P/S5/UL della pratica codice [REDACTED]

Il sottoscritto: [REDACTED]

C.F.: [REDACTED]

se non già ribaltato dal sistema indicare nome e cognome del titolare/legale rappresentante/amministratore che presenta e sottoscrive la SCIA

il sistema in automatico ribalta il codice fiscale già inserito nella maschera precedente del titolare/legale rappresentante amministratore che presenta e sottoscrive SCIA

Sezione Anagrafica Impresa

In qualità di titolare/legale rappresentante amministratore dell'impresa:

C.F.: [REDACTED]

(compilare le sottostanti sezioni come necessario)

A Impresa di mediazione (compilare la sezione anagrafica impresa, la sezione 'SCIA' e 'Requisiti' e 'Modifiche' e 'Formulari')

B Impresa di mediazione nel periodo transitorio (compilare la sezione anagrafica impresa e la sezione 'Aggiornamento posizione') art. 11, c. 1, del decreto

C Mediatore non svolgente l'attività fase 'a regime' (compilare la sezione 'Iscrizione Apposita sezione (a regime)') art. 8 del decreto

D Mediatore non svolgente l'attività fase transitoria (compilare la sezione 'Iscrizione Apposita sezione (transitorio)') art. 11, c. 2, del decreto

E Altre segnalazioni d'impresa (compilare la sezione anagrafica impresa e le sezioni 'Modifiche' e/o 'Formulari') art. 6 e 10 del decreto

F Mediazione occasionale (compilare le sezioni 'SCIA Mediazione Occasionale' e 'Requisiti') art. 12 del decreto

il sistema in automatico ribalta la denominazione e il codice fiscale dell'impresa



Segnala l'inizio dell' attività di agente di affari in mediazione in uno o più dei seguenti settori indicati sui moduli RI/REA della sopraindicata pratica(riquadro Albi) :

- agenti immobiliari
- agenti con mandato a titolo oneroso
- agenti merceologici(indicare le categorie merceologiche sui riquadri attività dei moduli RI/REA)
- agenti in servizi vari (indicare le categorie di servizi sui riquadri attività dei moduli RI/REA)

presso la sede o localizzazione per la quale è dichiarata la corrispondente attività sui moduli RI/REA della sopraindicata pratica, consapevole che l'attività in questione più essere iniziata solo successivamente alla presentazione della presente segnalazione.

A tal fine dichiara, che l'impresa ha:

(barrare con 'X' l'ipotesi che interessa)

- stipulato il primo contratto di assicurazione professionale (di cui allega copia);
- sottoscritto l'ultimo rinnovo del contratto di assicurazione professionale (di cui allega copia);
- che la sede o la localizzazione utilizza nell'esercizio dell'attività di mediazione i moduli e formulari elencati nella sezione "FORMULARI" (eventuale).

Selezionare obbligatoriamente una delle due voci ed allegare copia della documentazione probatoria

Dichiara inoltre, ai sensi degli articoli 46 e 47 del D.P.R. n. 445 del 2000, consapevole delle responsabilità penali cui può andare incontro in caso di false dichiarazioni, ai sensi dell'articolo 76 del medesimo D.P.R., che presso la sede o localizzazione sopra indicata non vengono svolte attività incompatibili con quella di mediazione.

Dichiara altresì, che presso le localizzazioni dell'impresa, relativamente alle attività mediate dichiarate con i moduli RI/REA, svolgono tali attività, per conto dell'impresa, i soggetti (titolare, ciascuno dei rappresentanti legali, procuratori, preposti, dipendenti) per ognuno dei quali viene compilata la sezione "REQUISITI" del modello, ovvero un intercalare "REQUISITI" come allegato del corrispondente modulo INT P (tutti i rappresentanti legali devono effettuare la dichiarazione relativa al possesso dei requisiti). Per le localizzazioni fuori provincia della sede non è necessario provvedere a compilare la sezione "REQUISITI" del modello, ovvero l'intercalare "REQUISITI", per i soggetti che abbiano provveduto alla sua presentazione presso l'ufficio RI della sede. Tuttavia per qualsiasi localizzazione ove viene esercitata l'attività, è necessario presentare gli INT P dei soggetti che operano (procuratori, preposti, dipendenti) nella localizzazione.

(per le sole imprese comunitarie in diritto di stabilimento: articolo 13, comma 2)

di aver assolto al requisito di idonea garanzia assicurativa a copertura dei rischi professionali ed a tutela dei clienti, di cui all'articolo 3, comma 5 bis, della legge, essendo l'impresa coperta da garanzia equivalente o essenzialmente comparabile, nello Stato membro in cui è già stabilita, ai sensi dell'articolo 33 del decreto legislativo (di cui allega copia).



Sezione REQUISITI, per l'indicazione dei requisiti posseduti dal titolare/legali rappresentanti, dal preposto, nonché dai soggetti che svolgono l'attività per conto dell'impresa. (eventuali altri soggetti compilano ciascuno un modello intercalare REQUISITI)

dichiara, ai sensi degli articoli 46 e 47 del D.P.R. n. 445 del 2000, consapevole delle responsabilità penali cui può andare incontro in caso di false dichiarazioni, ai sensi dell'articolo 76 del medesimo D.P.R.:

- di non trovarsi in una delle situazioni di incompatibilità previste dall'articolo 5 n. 39 del 1989, così come modificato dall'articolo 18, c. 3, della legge 5 marzo 2001, n. 57;

(barrare l'ipotesi che interessa)

di avere conseguito in data []

Se il requisito è rappresentato dal titolo di studio e dal superamento dell'esame:

A) il diploma di istruzione secondaria di secondo grado di: []

rilasciato dall'istituto: []

con sede a: []

pv: []

via/piazza: []

n: []

1) selezionare la casella, indicare la data di conseguimento del titolo di studio e compilare i campi relativi alla voce A) o B)

oppure

B) il seguente titolo universitario (laurea, diploma, ecc.): []

rilasciato dall'Università degli studi di: []

con sede a: []

pv: []

via/piazza: []

n: []

2) indicare la data di superamento dell'esame e la provincia della Camera di commercio

e di avere superato in data: []

presso la Camera di commercio di: []

l'esame per l'attività di mediazione come da allegato INT P (riquadro ALBI)

oppure selezionare una delle voci seguenti compilando i campi relativi

oppure (opzione possibile per i soli cittadini che abbiano conseguito il titolo di studio o l'esperienza professionale in un paese dell'Unione europea diverso dall'Italia o in paese terzo):

- che il proprio titolo professionale è stato riconosciuto, ai sensi del titolo III del decreto legislativo n. 206 del 2007, con provvedimento del Ministero dello sviluppo economico in data []

oppure (opzione possibile fino al termine previsto dall'articolo 11, comma 3):

- di essere iscritto nel soppresso ruolo degli agenti di affari in mediazione al n. [] dal [] presso la C.C.I.A.A di []

oppure :

- di essere iscritto nella apposita sezione del REA di cui all'art. 73, c. 5, del decreto legislativo n. 59 del 2010, presso la Camera di commercio di [] al seguente numero: [] ; sezione da cui chiede, contestualmente, la cancellazione (allegato modulo I2);

- di non essere stato sottoposto a misure di prevenzione, divenute definitive, a norma delle leggi 27 dicembre 1956, n. 1423, 10 febbraio 1962, n. 57, 31 maggio 1965, n. 575, 13 settembre 1982, n. 646;

- di non essere interdetto o inabilitato, fallito, condannato per reati contro la pubblica amministrazione, l'amministrazione della giustizia, la fede pubblica, l'economia pubblica, l'industria e il commercio ovvero per delitto di omicidio volontario, furto, rapina, estorsione, truffa, ricettazione, emissione di assegni a vuoto e per ogni altro delitto non colposo per il quale la legge commina la pena della reclusione non inferiore, nel minimo, a due anni e, nel massimo, a cinque anni, salvo riabilitazione.



cliccare su Salva PDF

Note:

Informativa prevista dall'art. 13 del decreto legislativo n. 196 del 2003:
i dati acquisiti saranno utilizzati esclusivamente per il procedimento amministrativo in corso. La presentazione dell'istanza presuppone che gli interessati abbiano letto l'informativa contenuta nel foglio "Privacy" disponibile sui siti internet e agli sportelli di ciascuna camera di commercio. I dati acquisiti potranno essere utilizzati per comunicazioni relative alla procedura per i quali sono stati acquisiti.
Titolare del trattamento è la Camera di commercio presso la quale è presentato il modello.

Salva PDF

Annulla

Il sistema ritorna a **"Gestione modelli attività soggette a verifica"**

Gestione modelli attività soggette a verifica

Tipologia attività

Scegli il tipo di attività: * AGENTI DI AFFARI IN MEDIAZIONE

Compilazione Modello attività

In qualità di titolare/legale rappresentante/amministratore dell'impresa

Codice Fiscale: * Compilazione del:

Solo in caso di FIRMA GRAFICA è necessario allegare il Documento di Identità:

Requisito abilitativo: * CORSO/ESAME

E' stato inserito il seguente modello: C32-MODELLO-MEDIATORI.PDF

**in rosso è evidenziato il C32-
MODELLO-MEDIATORI appena
compilato**

A questo punto della compilazione possono verificarsi due ipotesi:

- ✓ la prima è quella in cui non vi sono altri soggetti che svolgono attività per conto dell'impresa, essendo perciò ultimata la compilazione del modulo, è necessario cliccare su **Salva e chiudi**, senza compiere nessun'altra scelta.

Compilazione Modello Intercalare Requisiti

Nr. di modelli da compilare:

Aggiunta di eventuali allegati in PDF/A

Nr. allegati

Il sistema ritorna alla sezione "Dettaglio pratica" nella quale da "LISTA ALLEGATI REGISTRO IMPRESE" si procede alla firma ed alla trasformazione in formato .XML del file **C32-MODELLO-MEDIATORI.PDF** seguendo il relativo procedimento.

SCHEDA DETTAGLIO PRATICA: [REDACTED]

CCIAA destinataria: TORINO (TO)
 Denominazione: [REDACTED]
 Codice Fiscale: [REDACTED]
 CREATA in data 31/07/2013
 Stato: APERTA dal 10/09/2013
 Adempimento: INIZIO ATTIVITA' PER IMPRESA GIA' ISCRITTA AL REGISTRO IMPRESE
 Ufficio: REGISTRO IMPRESE

clickare su Firma in corrispondenza del modello

LISTA ALLEGATI REGISTRO IMPRESE

Tipo	Data	Descrizione
Modello mediatori, agenti e rappresentanti di commercio, spedizionieri, mediatori marittimi		<input type="button" value="Definisci Modello"/> <input type="button" value="Firma Modello"/>

Tutti i modelli compilati e generati in formato PDF, riportati nella lista sottostante, devono essere firmati dai sottoscrittori selezionando "Firma". Solo dopo procedere alla firma digitale del Modello in formato XML selezionando "Firma Modello".

▶ [C32-MODELLO-MEDIATORI.PDF](#)

- la seconda ipotesi è quella in cui i soggetti che svolgono l'attività per conto dell'impresa e che devono dichiarare il possesso dei requisiti, **siano più di uno**. In questo caso **NON CLICCARE SU Salva e chiudi**, ma continuare compilando la sezione **"Compilazione Modello Intercalare Requisiti"**, per ognuno di tali soggetti. **Selezionare** dal menù a tendina, il numero corrispondente ai soggetti, **successivi al primo**, che svolgono l'attività per conto dell'impresa e per i quali, nella distinta RI/REA, risulta il relativo INT P.

Compilazione Modello Intercalare Requisiti

Nr. di modelli da compilare:

Aggiunta di eventuali allegati in PDF/A

Nr. allegati



Dopo aver selezionato dal menu a tendina il numero corrispondente ai soggetti, successivi al primo, che devono dichiarare i propri requisiti, il sistema visualizza un numero di sezioni pari al numero indicato nel campo "Nr. di modelli da compilare", nelle quali si devono indicare i dati relativi a tali soggetti.

Compilazione Modello Intercalare Requisiti

Nr. di modelli da compilare:

In qualità di titolare/legale rappresentante/preposto/soggetto che conclude affari per conto dell'impresa

Codice Fiscale: * Compilazione:

Solo in caso di FIRMA GRAFICA è necessario allegare il Documento di Identità:

Requisito abilitativo del firmatario: *

Aggiunta di eventuali allegati in PDF/A

Nr. allegati

3) cliccare su Intercalare Requisiti

Salva e chiudi Annulla

1) inserire il codice fiscale del soggetto successivo al primo che svolge l'attività per conto dell'impresa

2) selezionare dal menù a tendina il requisito abilitativo del soggetto successivo al primo che svolge l'attività per conto dell'impresa

Il sistema visualizza il

Modello Intercalare MEDIATORI

indicare il nome e cognome del soggetto successivo al primo che svolge l'attività per conto dell'impresa

Modello per l'indicazione dei requisiti posseduti dal titolare/legali rappresentanti dal preposto, nonché dai soggetti che svolgono l'attività per conto dell'impresa. Allegato ai moduli RI/REA 11/12/INT P/S5/UL della pratica codice [redacted]

Il sottoscritto [redacted]

C.F.: [redacted]

il sistema ribalta in automatico il codice fiscale, già inserito nella sezione precedente, del soggetto successivo al primo che svolge l'attività per conto dell'impresa

Sezione Anagrafica

In qualità di titolare/legale rappresentante amministratore dell'impresa: [redacted]

C.F.: [redacted]

il sistema ribalta in automatico la denominazione e il codice fiscale dell'impresa per il quale il soggetto svolge l'attività

dichiara, ai sensi degli articoli 46 e 47 del D.P.R. n. 445 del 2000, consapevole delle responsabilità penali cui può andare incontro in caso di false dichiarazioni, ai sensi dell'articolo 76 del medesimo D.P.R.:

- di non trovarsi in una delle situazioni di incompatibilità previste dall'articolo 5 della legge 5 marzo 2001, n. 57;

(barrare con 'X' l'ipotesi che interessa)

di avere conseguito in data []

A) il diploma di istruzione secondaria di secondo grado di :

rilasciato dall'istituto: []

con sede a: []

pv: []

via/piazza: []

n: []

Se il requisito è rappresentato dal titolo di studio e dal superamento dell'esame:

1) selezionare la casella, indicare la data di conseguimento del titolo di studio e compilare i campi relativi alla voce A) o B)

oppure

B) il seguente titolo universitario (laurea, diploma, ecc.) :

rilasciato dall'Università degli studi di : []

con sede a: []

pv: []

via/piazza: []

n: []

2) indicare la data di superamento dell'esame e la provincia della Camera di commercio

e di avere superato in data: []

presso la Camera di commercio di: []

l'esame per l'attività di mediazione come da allegato INT P (riquadro ALBI)

oppure selezionare una delle voci seguenti compilando i campi relativi

oppure (opzione possibile per i soli cittadini che abbiano conseguito il titolo di studio o l'esperienza professionale in un paese dell'Unione europea diverso dall'Italia o in paese terzo):

- che il proprio titolo professionale è stato riconosciuto, ai sensi del titolo III del decreto legislativo n. 206 del 2007, con provvedimento del Ministero dello sviluppo economico in data
- di essere iscritto nel soppresso ruolo degli agenti di affari in mediazione al n. dal presso la C.C.I.A.A di
- di essere iscritto nella apposita sezione del REA di cui all'art. 73, c. 5, del decreto legislativo n. 59 del 2010, presso la Camera di commercio di al seguente numero: ; sezione da cui chiede, contestualmente, la cancellazione (allegato modulo I2);
- di non essere stato sottoposto a misure di prevenzione, divenute definitive, a norma delle leggi 27 dicembre 1956, n. 1423, 10 febbraio 1962, n. 57, 31 maggio 1957, n. 575, 13 settembre 1982, n. 646;
 - di non essere interdetto o inabilitato, fallito, condannato per reati contro la pubblica amministrazione, l'amministrazione della giustizia, la fede pubblica, l'economia pubblica, l'industria e il commercio ovvero per delitto di omicidio volontario, furto, rapina, estorsione, truffa, appropriazione indebita, ricettazione, emissione di assegni a vuoto e per ogni altro delitto non colposo per il quale la legge commina la pena della reclusione non inferiore, nel minimo, a due anni e, nel massimo, a cinque anni, salvo riabilitazione.

Note:

clickare su Salva PDF

Informativa prevista dall'art. 13 del decreto legislativo n. 196 del 2003:

i dati acquisiti saranno utilizzati esclusivamente per il procedimento amministrativo in corso. La presentazione dell'istanza presuppone che gli interessati abbiano letto l'informativa contenuta nel foglio 'Privacy' disponibile sui siti internet e agli sportelli di ciascuna camera di commercio. I dati acquisiti potranno essere utilizzati per comunicazioni relative alla procedura per i quali sono stati acquisiti.

Titolare del trattamento è la Camera di commercio presso la quale è presentato il modello.

Salva PDF

Annulla

Il sistema ritorna a “Gestione modelli attività soggette a verifica”

Gestione modelli attività soggette a verifica

Tipologia attività

Scegli il tipo di attività: * AGENTI DI AFFARI IN MEDIAZIONE

Compilazione Modello attività

In qualità di titolare/legale rappresentante/amministratore dell'impresa

Codice Fiscale: * Compilazione del:

Solo in caso di FIRMA GRAFICA è necessario allegare il Documento di Identità:

Requisito abilitativo: * CORSO/ESAME

E' stato inserito il seguente modello: C32-MODELLO-MEDIATORI.PDF

in rosso è evidenziato il
**C32-MODELLO-
MEDIATORI.PDF**

Compilazione Modello Intercalare Requisiti

Nr. di modelli da compilare:

In qualità di titolare/legale rappresentante/preposto/soggetto che conclude affari per conto dell'impresa

Codice Fiscale: * Compilazione:

Solo in caso di FIRMA GRAFICA è necessario allegare il Documento di Identità:

Requisito abilitativo del firmatario: * PRECEDENTE ISCRIZIONE

E' stato inserito il seguente intercalare: C33-INTERCALARE-REQUISITI-MEDIATORI-MRUSFN69L41L219J.PDF

in rosso è evidenziato il
**C33- INTERCALARE
REQUISITI.....PDF, appena
compilato**

Aggiunta di eventuali allegati in PDF/A

Nr. allegati

cliccare su Salva e chiudi

N.B. Qualora nel campo Nr. di modelli da compilare della sezione “Compilazione Modello Intercalare Requisiti”, sia stato indicato un numero maggiore di 1, dopo la compilazione del primo Modello Intercalare Mediatori, il sistema visualizzerà l'avvenuto inserimento del primo intercalare, nonché una nuova sezione nella quale si devono indicare i dati relativi al secondo soggetto, e procedere come già illustrato per il primo a pag. 7, al fine di compilare un ulteriore Modello Intercalare Mediatori.

Il sistema ritorna nella sezione "Dettaglio pratica" nella quale da "LISTA ALLEGATI REGISTRO IMPRESE", risultano i due modelli compilati, in formato .PDF/A, che dovranno essere firmati

Dettaglio pratica

[Annulla](#) | [Dati Pratica](#) | [Allegati RI](#) | [Firma](#) | [Distinta](#) |

La pratica e' nello stato di lavorazione **APERTA**.
Per modificare i dati selezionare "**Dati Pratica**", per allegare documenti selezionare "**Allegati RI**"

SCHEDA DETTAGLIO PRATICA

CCIAA destinataria: TORINO (TO)

Denominazione:

Codice Fiscale

[Dati Impresa](#)

CREATA in data 25/06/2013

Stato: APERTA dal 28/06/2013

LISTA ALLEGATI REGISTRO IMPRESE

Tipo	Data	Descrizione
Modello mediatori, agenti e rappresentanti di commercio, spedizionieri, mediatori marittimi		Definisci Modello
Tutti i modelli compilati e generati in formato PDF, riportati nella lista sottostante, devono essere firmati dai sottoscrittori selezionati. Solo dopo procedere alla firma digitale del Modello in formato XML selezionando "Firma Modello".		
✦	C32-MODELLO-MEDIATORI.PDF	Firma
✦	C33-INTERCALARE-REQUISITI-MEDIATORI.PDF	Firma

**clickare quindi su "Firma"
corrispondente al modello SCIA**

Firma Modelli attività soggette a verifica:

Tutti i modelli PDF compilati devono essere firmati dai sottoscrittori.
Ci sono due modalità per firmare il modulo PDF: on-line digitalmente oppure off-line digitalmente o graficamente.

Firma on-line

Prerequisiti:

- sistema operativo Windows e browser IE Explorer v7.0, Mozilla Firefox v3.6 o versioni successive;
- Java Runtime Environment (JRE) non inferiore alle versione 1.6.x;
- dispositivo di firma digitale

[firma on-line](#)

**il sistema visualizza due
modalità di firma**

Firma off-line

Firmare off-line eseguendo nell'ordine le seguenti operazioni:

- [Scaricare il file PDF/A C32-MODELLO-MEDIATORI.PDF](#)
- Firmare digitalmente il file utilizzando un dispositivo di firma digitale oppure firmare graficamente il file e poi scansionarlo
- [Allegare il file firmato digitalmente o graficamente](#)

...per firmare con modalità "firma on-line"

la modalità di "**firma on-line**" può essere utilizzata se il titolare/legale rappresentante/amministratore che presenta la SCIA ed il soggetto che dichiara i propri

requisiti, che potrebbe essere lo stesso titolare/legale rappresentante che presenta e che sottoscrive la SCIA, tramite la compilazione della sezione Requisiti dello stesso modello, sono in possesso di firma digitale.

Per firmare digitalmente cliccare su "firma on-line" e seguire le indicazioni fornite dal proprio software di firma.

Dopo aver firmato digitalmente il file corrispondente alla SCIA, il sistema ritorna alla Sezione "Dettaglio pratica" e nella LISTA ALLEGATI REGISTRO IMPRESE, saranno presenti: il modello SCIA già sottoscritto digitalmente, in formato .P7M; il modello Intercalare Requisiti ancora da firmare, in formato .PDF.

LISTA ALLEGATI REGISTRO IMPRESE			Inserisci Allegati
Tipo	Data	Descrizione	
Modello mediatori, agenti e rappresentanti di commercio, spedizionieri, mediatori marittimi			<input type="button" value="Definisci Modello"/> <input type="button" value="Firma Modello"/>
<p>Tutti i modelli compilati e generati in formato PDF, riportati nella lista sottostante, devono essere firmati dai sottoscrittori selezionando "Firma". Solo dopo procedere alla firma digitale del Modello in formato XML selezionando "Firma Modello".</p>			
➤		C33-INTERCALARE-REQUISITI-MEDIATORI- [REDACTED].PDF	<input type="button" value="Firma"/> <input type="button" value="Elimina allegati"/>
➤		C32-MODELLO-MEDIATORI.PDF.P7M	<input type="button" value="Firma"/>

A questo punto, se anche il soggetto per il quale è stato compilato l'Intercalare Requisiti è in possesso di firma digitale, ripetere le operazioni di firma digitale già illustrate per il modello SCIA attraverso la procedura di "firma on-line".

clickare su "Firma" corrispondente al modello INTERCALARE REQUISITI

Dopo aver firmato digitalmente anche il file corrispondente all' Intercalare Requisiti, il sistema ritorna alla Sezione "Dettaglio pratica" e nella LISTA ALLEGATI REGISTRO IMPRESE, saranno presenti:

il modello SCIA sottoscritto digitalmente, in formato .P7M;

il modello Intercalare Requisiti sottoscritto digitalmente, in formato .P7M.

LISTA ALLEGATI REGISTRO IMPRESE			Inserisci Allegati
Tipo	Data	Descrizione	
Modello mediatori, agenti e rappresentanti di commercio, spedizionieri, mediatori marittimi			<input type="button" value="Definisci Modello"/> <input type="button" value="Firma Modello"/>
<p>Tutti i modelli compilati e generati in formato PDF, riportati nella lista sottostante, devono essere firmati dai sottoscrittori selezionando "Firma". Solo dopo procedere alla firma digitale del Modello in formato XML selezionando "Firma Modello".</p>			
➤		C32-MODELLO-MEDIATORI.PDF.P7M	<input type="button" value="Firma"/> <input type="button" value="Elimina allegati"/>
➤		C33-INTERCALARE-REQUISITI-MEDIATORI- [REDACTED].PDF.P7M	<input type="button" value="Firma"/>

I due file devono poi essere trasformati in formato .XML, come da indicazioni contenute a pag 17.

...per firmare con modalità "firma off-line"

Qualora il soggetto che presenta e che deve sottoscrivere la SCIA e/o colui che dichiara i propri requisiti, che potrebbe essere lo stesso titolare/legale rappresentante che presenta e sottoscrive la SCIA, compilando l'apposita sezione Requisiti, non siano in possesso del dispositivo di firma digitale, occorrerà, per poter firmare autografamente il modello SCIA e la sezione Requisiti, seguire la procedura di "**Firma off-line**".

Firma Modelli attività soggette a verifica: ██████████

Tutti i modelli PDF compilati devono essere firmati dai sottoscrittori.
Ci sono due modalità per firmare il modulo PDF: on-line digitalmente oppure off-line digitalmente o graficamente.

Firma on-line
Prerequisiti:
a) sistema operativo Windows e browser IE Explorer v7.0, Mozilla Firefox v3.6 o versioni successive;
b) Java Runtime Environment (JRE) non inferiore alle versione 1.6.x;
c) dispositivo di firma digitale

[firma on-line](#)

Firma off-line
Firmare off-line eseguendo nell'ordine le seguenti operazioni:

- 1) [Scaricare il file PDF/A C32-MODELLO-MEDIATORI.PDF](#)
- 2) Firmare digitalmente il file utilizzando un dispositivo di firma digitale oppure firmare graficamente il file e poi scansionarlo
- 3) [Allegare il file firmato digitalmente o graficamente](#)

clickare per scaricare il file

Quindi **stampare, far firmare autografamente** il modello relativo dal **soggetto interessato, scannerizzare** il modello firmato autografamente, **salvare in formato .PDF/A sul Desktop** ed, utilizzando un programma di firma digitale, apporre sul file la **firma digitale dell'intermediario, salvando il file in formato .P7M sul Desktop;** ritornare all'interno del programma Starweb

Firma Modelli attività soggette a verifica: ██████████

Tutti i modelli PDF compilati devono essere firmati dai sottoscrittori.
Ci sono due modalità per firmare il modulo PDF: on-line digitalmente oppure off-line digitalmente o graficamente.

Firma on-line
Prerequisiti:
a) sistema operativo Windows e browser IE Explorer v7.0, Mozilla Firefox v3.6 o versioni successive;
b) Java Runtime Environment (JRE) non inferiore alle versione 1.6.x;
c) dispositivo di firma digitale

[firma on-line](#)

Firma off-line
Firmare off-line eseguendo nell'ordine le seguenti operazioni:

- 1) [Scaricare il file PDF/A C32-MODELLO-MEDIATORI.PDF](#)
- 2) Firmare digitalmente il file utilizzando un dispositivo di firma digitale oppure firmare graficamente il file e poi scansionarlo
- 3) [Allegare il file firmato digitalmente o graficamente](#)

clickare per allegare il file firmato autografamente dal soggetto interessato e digitalmente dall'intermediario

N.B.: nell'esempio del Modello Mediatori(SCIA) sono indicati gli spazi nei quali apporre la/le firma/e autografa/e del/i soggetto/i che deve/devono sottoscrivere autografamente il modello.

Gestione allegati Registro Imprese

ATTENZIONE:

I files allegati sono soggetti a deposito nei confronti del solo Registro Imprese. Se necessario, devono essere allegati già firmati digitalmente, in formato ".P7M". La dimensione massima consentita per pagina è di **1000 Kb**, perciò non allegare file ottenuti dalla scansione di documenti con un'alta risoluzione.

1) da Sfoglia, selezionare il file relativo alla SCIA, salvato su Desktop in formato .P7M

Inserimento Allegato per la pratica: ██████████

Tipo Documento: * (C32) MODELLO MEDIATORI [v] Data: * 16/09/2013

Nome file: * C:\Documents and Settings\cto0520\Desktop [Sfoglia...]

Descrizione: * MODELLO MEDIATORI

[Allega il file] [Annulla] [Cancella]

2) cliccare su **Allega il file**

Il sistema ritorna in LISTA ALLEGATI REGISTRO IMPRESE nella quale è presente sia il modello appena firmato autografamente dal/i soggetto/i interessato/i e digitalmente dall'intermediario (formato .P7M) sia, l'Intercalare Requisiti ancora da firmare. Qualora anche il soggetto per il quale è stato compilato l'Intercalare Requisiti sia privo di firma digitale occorrerà seguire lo stesso procedimento di **firma off-line**

LISTA ALLEGATI REGISTRO IMPRESE			Inserisci Allegati
Tipo	Data	Descrizione	
Modello mediatori, agenti e rappresentanti di commercio, spedizionieri, mediatori marittimi			[Definisci Modello] [Firma Modello]
Tutti i modelli compilati e generati in formato PDF, riportati nella lista sottostante, devono essere firmati dai sottoscrittori selezionando "Firma". Solo dopo procedere alla firma digitale del Modello in formato XML selezionando "Firma Modello".			
➤ C33-INTERCALARE-REQUISITI-MEDIATC ██████████	19J.PDF		[Firma] [Elimina allegati]
➤ C32-MODELLO-MEDIATORI.PDF.P7M			[Firma]

cliccare su **"Firma"** corrispondente al modello **INTERCALARE REQUISITI**

Firma Modelli attività soggette a verifica: [REDACTED]

Tutti i modelli PDF compilati devono essere firmati dai sottoscrittori.
Ci sono due modalità per firmare il modulo PDF: on-line digitalmente oppure off-line digitalmente o graficamente.

Firma on-line
Prerequisiti:
a) sistema operativo Windows e browser IE Explorer v7.0, Mozilla Firefox v3.6 o versioni successive;
b) Java Runtime Environment (JRE) non inferiore alle versione 1.6.x;
c) dispositivo di firma digitale

[firma on-line](#)

Firma off-line
Firmare off-line eseguendo nell'ordine le seguenti operazioni:

- 1) [Scaricare il file PDF/A C33-INTERCALARE-REQUISITI-MEDIATORI-MRUSFN69L41L219J.PDF](#)
- 2) Firmare digitalmente il file utilizzando un dispositivo di firma digitale oppure firmare graficamente il file e poi scansionarlo
- 3) [Allegare il file firmato digitalmente o graficamente](#)

clickare per scaricare il file

Quindi **stampare, far firmare autografamente** il modello relativo dal **soggetto interessato, scannerizzare** il modello firmato autografamente, **salvare in formato .PDF/A sul Desktop** ed, utilizzando un programma di firma digitale, apporre sul file la **firma digitale dell'intermediario, salvando il file in formato .P7M sul Desktop**; ritornare all'interno del programma Starweb.

Firma Modelli attività soggette a verifica: [REDACTED]

Tutti i modelli PDF compilati devono essere firmati dai sottoscrittori.
Ci sono due modalità per firmare il modulo PDF: on-line digitalmente oppure off-line digitalmente o graficamente.

Firma on-line
Prerequisiti:
a) sistema operativo Windows e browser IE Explorer v7.0, Mozilla Firefox v3.6 o versioni successive;
b) Java Runtime Environment (JRE) non inferiore alle versione 1.6.x;
c) dispositivo di firma digitale

[firma on-line](#)

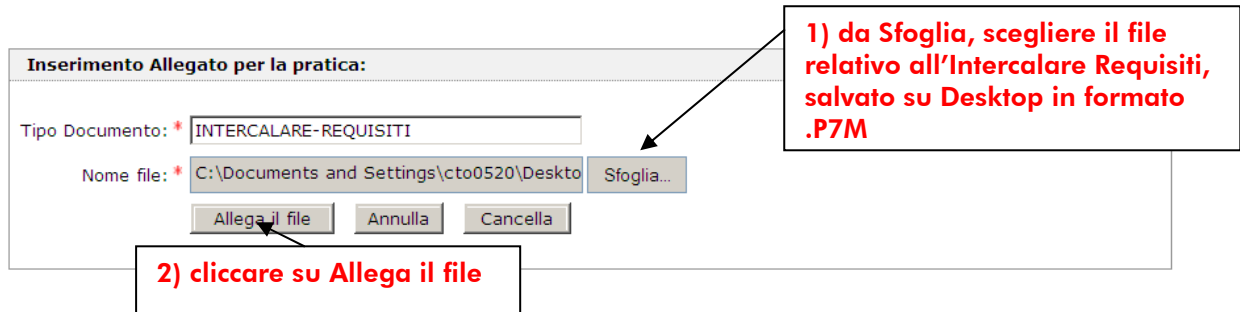
Firma off-line
Firmare off-line eseguendo nell'ordine le seguenti operazioni:

- 1) [Scaricare il file PDF/A C33-INTERCALARE-REQUISITI-MEDIATORI-M \[REDACTED\] J.PDF](#)
- 2) Firmare digitalmente il file utilizzando un dispositivo di firma digitale oppure firmare graficamente il file e poi scansionarlo
- 3) [Allegare il file firmato digitalmente o graficamente](#)

clickare per allegare il file firmato autografamente dal soggetto interessato e digitalmente dall'intermediario

N.B.: nell'esempio del Modello Intercalare Requisiti è indicato lo spazio nel quale apporre la firma autografa del soggetto che deve sottoscrivere autografamente il modello.

Gestione allegati attività soggette a verifica



Inserimento Allegato per la pratica:

Tipo Documento: * INTERCALARE-REQUISITI

Nome file: * C:\Documents and Settings\cto0520\Desktop Sfoglia...

Allega il file Annulla Cancella

1) da Sfoglia, scegliere il file relativo all'Intercalare Requisiti, salvato su Desktop in formato .P7M

2) cliccare su Allega il file

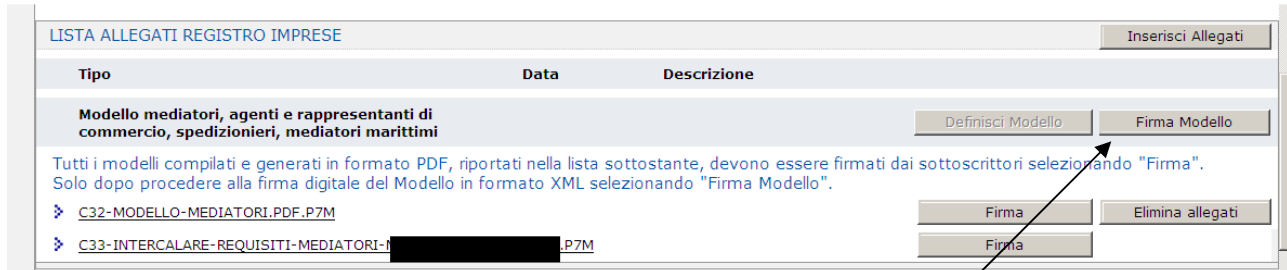
Dopo aver allegato anche il file corrispondente all'Intercalare Requisiti, firmato autografamente dal soggetto interessato e digitalmente dall'intermediario, il sistema ritorna alla Sezione "Dettaglio pratica" e nella LISTA ALLEGATI REGISTRO IMPRESE, saranno presenti:

il modello SCIA sottoscritto digitalmente, in formato .P7M;

il modello Intercalare Requisiti sottoscritto digitalmente, in formato .P7M.

....per trasformare i files in formato .XML

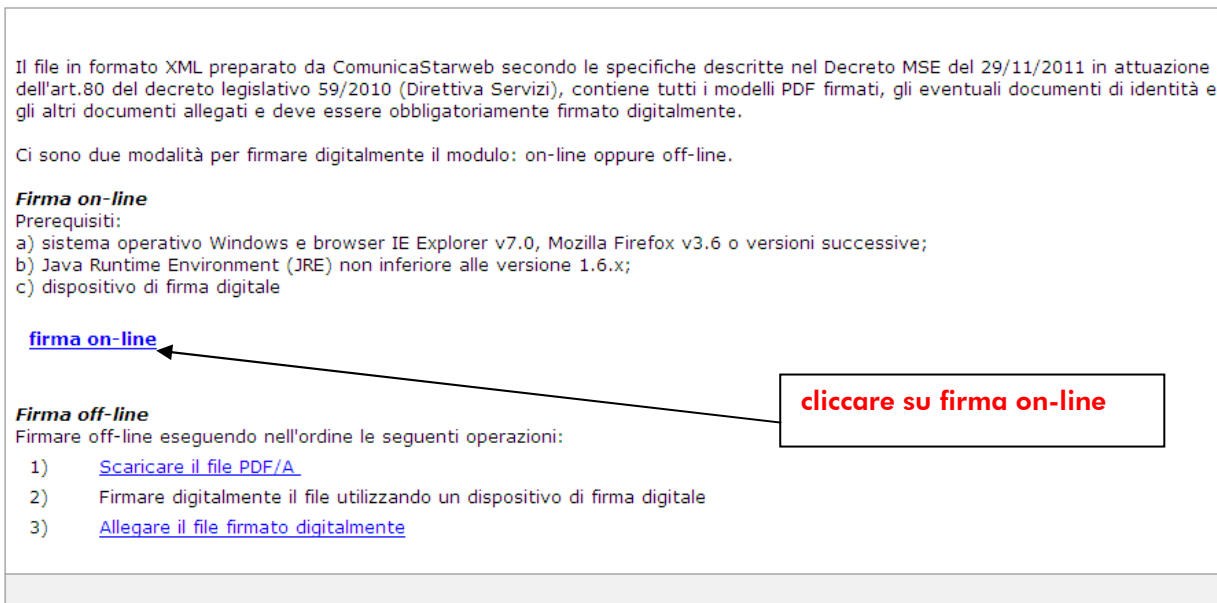
A questo punto occorre trasformare i due files in formato .XML



clickare su Firma Modello

Il sistema in automatico genera un unico file in formato .XML che deve essere sottoscritto digitalmente dal soggetto che ha firmato digitalmente il file contenente la SCIA e/o l'Intercalare Requisiti, oppure digitalmente dall'intermediario se il soggetto/i interessato/i sia/siano privo/i di firma digitale.

Firma Modello XML: [REDACTED]



clickare su firma on-line

A questo punto il procedimento di compilazione, di firma e di trasformazione nel formato .XML, sia della SCIA, sia dell'Intercalare Requisiti è terminato ed il sistema ritorna su DETTAGLIO PRATICA evidenziando nella LISTA ALLEGATI REGISTRO IMPRESE solamente il modello corrispondente all'attività svolta, nel caso specifico il MODELLO MEDIATORI.



Dettaglio pratica

[Annulla](#) | [Dati Pratica](#) | [Allegati RI](#) | [Firma](#) | [Distinta](#) |

La pratica e' nello stato di lavorazione **APERTA**.
Per modificare i dati selezionare "**Dati Pratica**", per allegare documenti selezionare "**Allegati RI**"

SCHEDA DETTAGLIO PRATICA:

CCIAA destinataria: TORINO (TO)

Denominazione: [REDACTED]

Codice Fiscale: [REDACTED] [Dati Impresa](#)

CREATA in data 15/07/2013

Stato: APERTA dal 16/09/2013

Adempimento: VARIAZIONE

Ufficio: REGISTRO IMPRESE

LISTA ALLEGATI REGISTRO IMPRESE

[Inserisci Allegati](#)

Tipo	Data	Descrizione	
MODELLO MEDIATORI	[REDACTED]	MODELLO MEDIATORI	Elimina
Modello mediatori, agenti e rappresentanti di commercio, spedizionieri, mediatori marittimi		Definisci Modello	Firma Modello

Procedere cliccando su Firma a completare la Distinta Comunica, quindi a firmare e spedire la pratica completa di tutti gli allegati necessari.