

SOCIETA'

COMUNICAZIONE DI AGGIUNTA ATTIVITA' PRESSO LA SEDE (S5) L'ATTIVITA' E' SVOLTA DAL SOLO LEGALE RAPPRESENTANTE

Società iscritta nel Registro delle Imprese per una o più attività diverse da quelle previste ai Ruoli/Elenco soppressi

La procedura utilizzata per illustrare la compilazione della modulistica R.I./R.E.A. è stata eseguita con il programma STARWEB versione 3.4.28; considerata la costante evoluzione delle procedure informatiche, si precisa che le versioni successive potrebbero essere implementate e quindi presentare lievi differenze rispetto a quanto contenuto nella presente guida.

Nell'illustrare la procedura di iscrizione nel R..E.A. di questo adempimento, si fa espresso riferimento alla parte relativa alla compilazione dei campi riferiti all'attività e di quelli nei quali devono essere inseriti i dati necessari al fine di certificare la "qualifica" come previsto dai D.M. 26/10/2011; per ulteriori istruzioni di compilazione si rimanda alla guida in linea presente su STARWEB.

ComunicaStarweb - Sportello Telematico Artigiani e Registro Imprese - Windows Internet Explorer provided by CCIAA Torino

http://starweb.infocamere.it/starweb/index.jsp

comunica (starweb) il servizio per la compilazione della comunicazione unica

Utente connesso: CTO0520
CCIAA destinataria: AG

Home Decodifiche Guida ComunicaStarweb Altra regione Help Esci

Comunicazione Unica Impresa

- Iscrizione
- Inizio attività
- Variazione
- Cessazione attività
- Cancellazione

Comunicazione Unica Artigiana

- Iscrizione
- Variazione
- Cancellazione

Comunicazione Rete di Imprese

- Iscrizione contratto
- Modifica contratto
- Cessazione contratto

PEC per Imprese Individuali

- Comunicazione PEC
- Lista pratiche solo PEC

Cerca pratica

- In corso

ComunicaStarweb è un servizio on-line gratuito per la predisposizione di pratiche di Comunicazione Unica indirizzate al Registro Imprese, all'Albo Imprese Artigiane (ove la normativa regionale lo consenta), all'INPS, all'INAIL, all'Agenzia delle Entrate e al SUAP.

La Guida ComunicaStarweb accompagna l'utente nell'utilizzo per tutte le operazioni connesse all'apertura di un'impresa, alla modifica dei suoi dati e alla sua chiusura.

Dal 17 Aprile 2013 è disponibile anche la nuova versione della Guida alla Compilazione per l'iscrizione nel RI/REA dei soggetti abilitati all'attività di agente e rappresentante di commercio, agente di affari in mediazione, mediatore marittimo e spedizioniere a seguito della soppressione dei rispettivi Ruoli ed Elenco (D. L. 59/2010 - Direttiva Servizi).

Entro il 30 giugno 2013 anche le imprese individuali hanno l'obbligo di iscrivere al Registro Imprese la propria casella di Posta Elettronica Certificata (PEC) (Legge 17/12/2012, n. 221, di conversione del D.L. 18/10/2012 n. 179). Tale obbligo è già in vigore dal 29 novembre 2011 per le società.

Per i SUAP dei Comuni che si avvalgono del servizio SUAP delle accettazione solo pratiche a norma D.P.R. 160/2010, la S.C.I.A. va accessibile dal portale impresainungiorno.gov.it. Maggiori dettagli sono disponibili sul sito www.impresainungiorno.gov.it.

All'indirizzo startup.registroimprese.it è disponibile l'aggiornamento alla sezione speciale del Registro delle Imprese, come aggiornare semestralmente le informazioni comunicate in iscrizione e come presentare l'autocertificazione per il mantenimento dei requisiti. E' inoltre disponibile la nuova Guida per l'incubatore certificato destinata alle società che sostengono la nascita e lo sviluppo delle imprese start-up innovative.

Il 3 Luglio 2013 è stata rilasciata la versione 3.4.28. Per conoscere tutti i dettagli sulle nuove funzionalità consultare [Elenco Rilasci](#).

selezionare la voce Variazione

ComunicaStarweb - Sportello Telematico Artigiani e Registro Imprese - Windows Internet Explorer provided by CCIAA Torino

http://starweb.infocamere.it/starweb/index.jsp

Utente connesso: CTO0520
CCIAA destinataria: TO

Pratica di Comunicazione Variazione al R.I.

Camera di Commercio Destinataria

Provincia: TORINO

Dati eventuale iscrizione al Registro Imprese

CCIAA Sede: TORINO

N°REA Sede: [redacted]

Codice Fiscale: [redacted]

Denominazione: [redacted]

Natura Giuridica: S.p.A. a R.L. LIMITATA

Sede Legale dell'Impresa

Provincia: [redacted]

Comune: [redacted]

Indirizzo: [redacted]

Attività della Sede

[redacted]

compilare i campi come richiesto dal sistema

in questo campo è visualizzata l'eventuale attività, svolta presso la sede e già dichiarata dalla società; risulta invece vuoto, nel caso in cui la società svolga già l'attività, solo presso le unità locali.



Comunicazione di *

Apri/Chiudi tutte le voci di variazione

Dati Impresa

- Variazione attivita' prevalente
- Qualificazione esecuzione lavori pubblici (SO)
- Variazione Numero addetti dell'impresa
- Variazione Impresa Agricola
- Cancellazione Qualifica Imprenditore Agricolo
- Altri atti e fatti Soggetti a Deposito

Procedure Concorsuali

Dati Sede

- Variazione insegna della sede
- Variazione attivita' della sede
- Variazione indirizzo della sede nello stesso Comune
- PEC
- Iscrizione/Cancellazione Impresa Sociale

Dati Unita' Locale

AC/INPS Assicurazione Previdenziale Commercio

Dati Persone

- Variazione Dati Anagrafici Persona Fisica/Giuridica
- Variazione Domicilio Persona Fisica/Giuridica
- Gestione responsabili attivita'

Continua

aprire la voce **Dati Impresa** al fine di selezionare "tutte le voci di variazione" che occorre compilare

selezionare, nel caso l'impresa, con la comunicazione dell'inizio della nuova attività che si aggiunge alle precedenti debba comunicare anche l'attività prevalente, oppure, la stessa vari in relazione alla modifica

aprire la voce **Dati Sede** e selezionare **Variazione attività della sede**

aprire la voce **Dati Persone** e selezionare **Gestione responsabile attività per compilare l'int P del preposto**

Cliccare su **Continua**

... per dichiarare, oppure, variare l'attività prevalente dell'impresa

Utente connesso: CT00345
CCIAA destinataria: TO

Pratica di Comunicazione Variazione

Variazione attività prevalente | Variazione attività della sede | Dichiarante

Variazione Attività Prevalente

dal: 15/07/2013

Descrizione attività: ATTIVITA' PREVALENTE DELL'IMPRESA

Dichiarazione INPS DM-68

Inoltro dati INPS DM-68/Gestione previdenza dipendenti

Matericola INPS:

Note

indicare la data di invio della SCIA

descrivere l'attività prevalente dell'impresa

Cliccare sul tasto Avanti, il sistema visualizza la Sezione Variazione attività della sede
...per dichiarare l'inizio della nuova attività

Comunicazione Unica Impresa

- Iscrizione
- Inizio attività
- Variazione
- Cessazione attività
- Cancellazione

Comunicazione Unica Artigiana

- Iscrizione
- Variazione
- Cancellazione

Comunicazione Rete di Imprese

- Iscrizione contratto
- Modifica contratto
- Cessazione contratto

PEC per Imprese Individuali

- Comunicazione PEC
- Lista pratiche solo PEC

Cerca pratica

- In corso
- Inviata

Pratica di Comunicazione Variazione

[Variazione attività prevalente](#) |
 [Variazione attività della sede](#) |
 [Gestione responsabili attività](#) |
 [C](#)

Variazioni Attività della sede

Dal: **è INIZIATA l'attività di**

Descrizione attività:

Dal: **è SOSPESA TUTTA l'attività**
 è SOSPESA PARTE dell'att...

Descrizione attività:

Dal: **è RIPRESA TUTTA l'attività**
 è RIPRESA PARTE dell'attività

Descrizione attività:

Dal: **è CESSATA PARTE dell'attività**

Descrizione attività:

Dal: **è CESSATA TUTTA l'attività**

Descrizione attività:

Attività risultante secondaria:

Attività primaria:

Attività secondaria:

1) selezionare

2) indicare la data di invio della SCIA

3) descrivere la nuova attività, preceduta dalla data di inizio della stessa

riepilogare l'attività primaria esercitata nella sede, preceduta dalla data di inizio della stessa, nonché l'eventuale attività secondaria sempre preceduta dalla data di inizio. **ATTENZIONE:** l'eventuale attività che risultava già dichiarata presso la sede, deve essere descritta esattamente come pubblicizzata nel REA

...per dichiarare i dati relativi alla Segnalazione Certificata di Inizio Attività

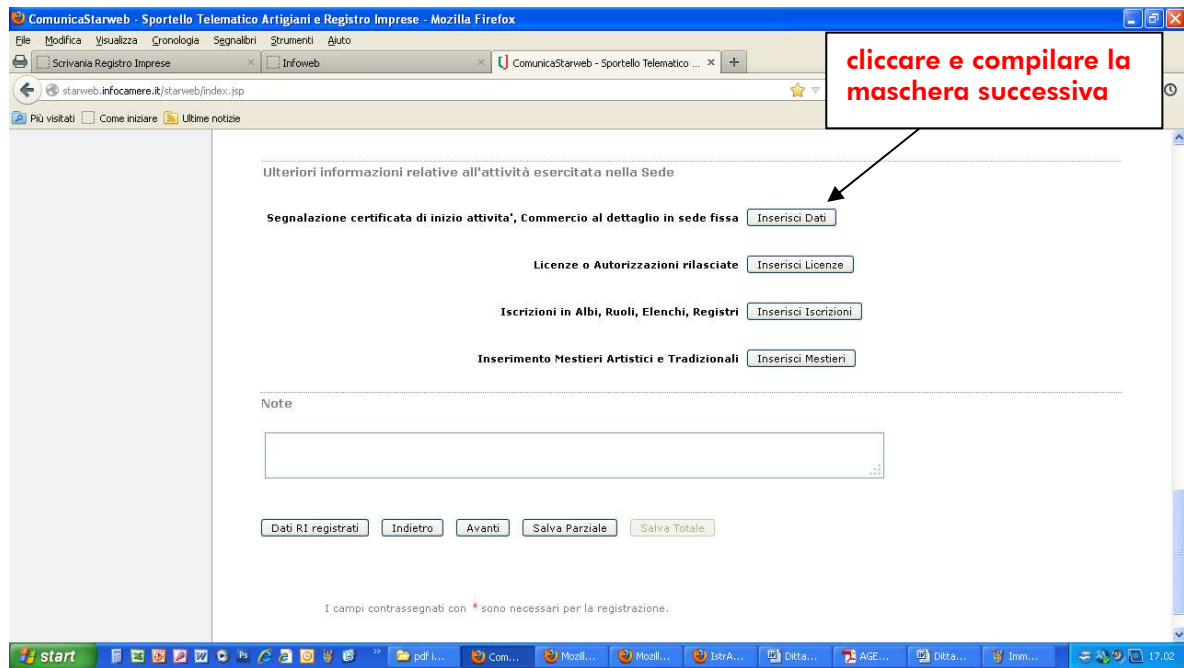


immagine 1)



1) indicare la data di invio della SCIA

2) selezionare, dal menu a tendina CAMERA DI COMMERCIO

3) cliccare su Salva e Chiudi

immagine 2)

Il sistema ritorna alla sezione "Attività esercitata"

.... per dichiarare i dati necessari alla certificazione della qualifica della società

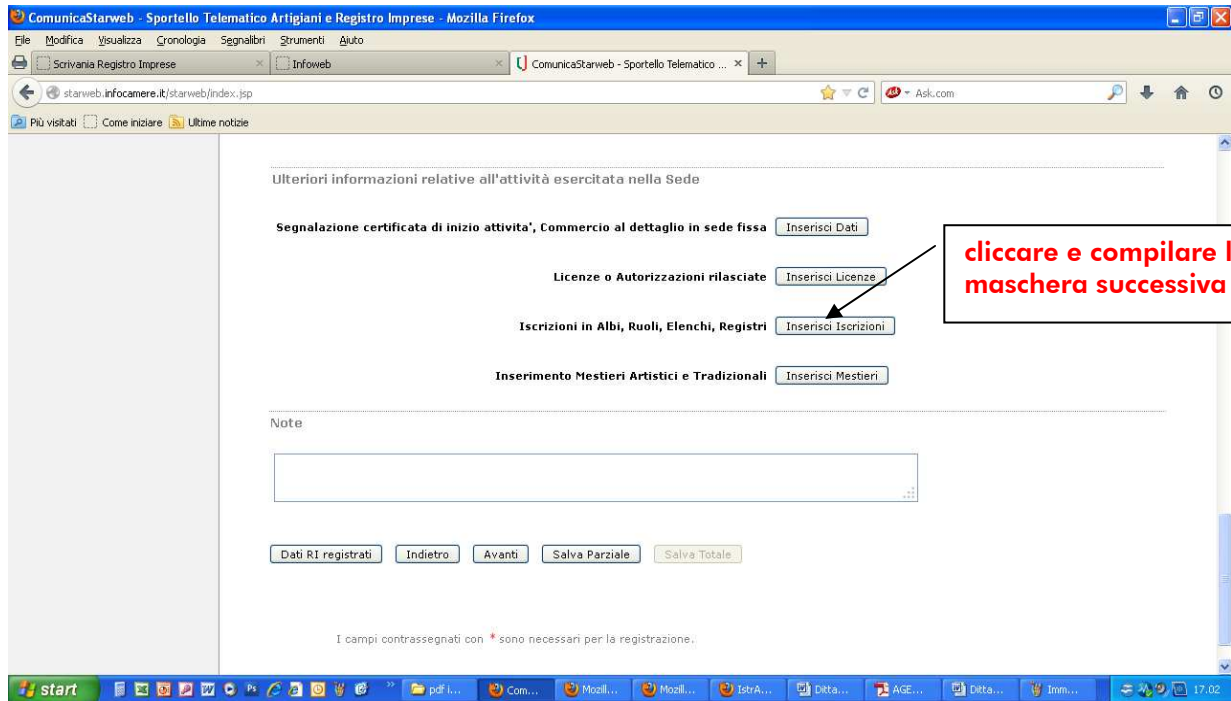
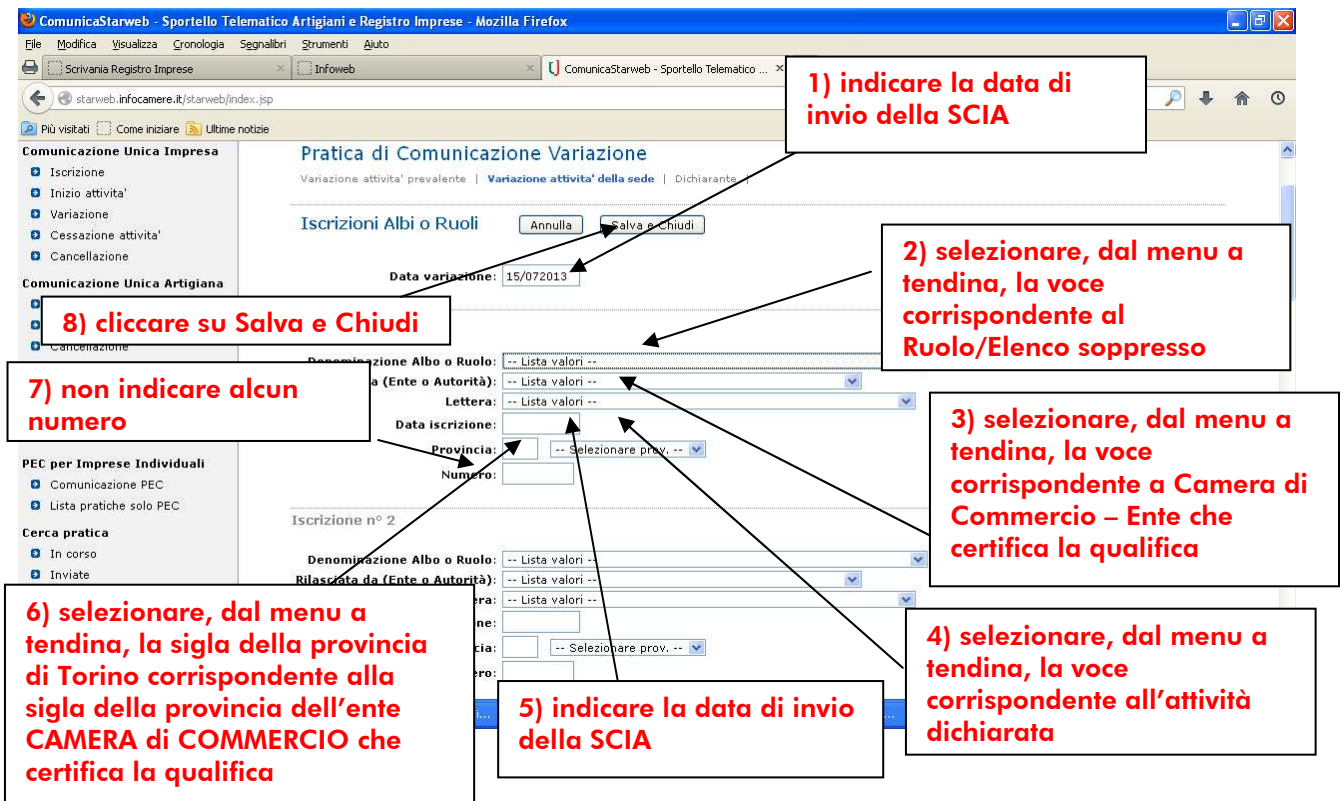


immagine 1)

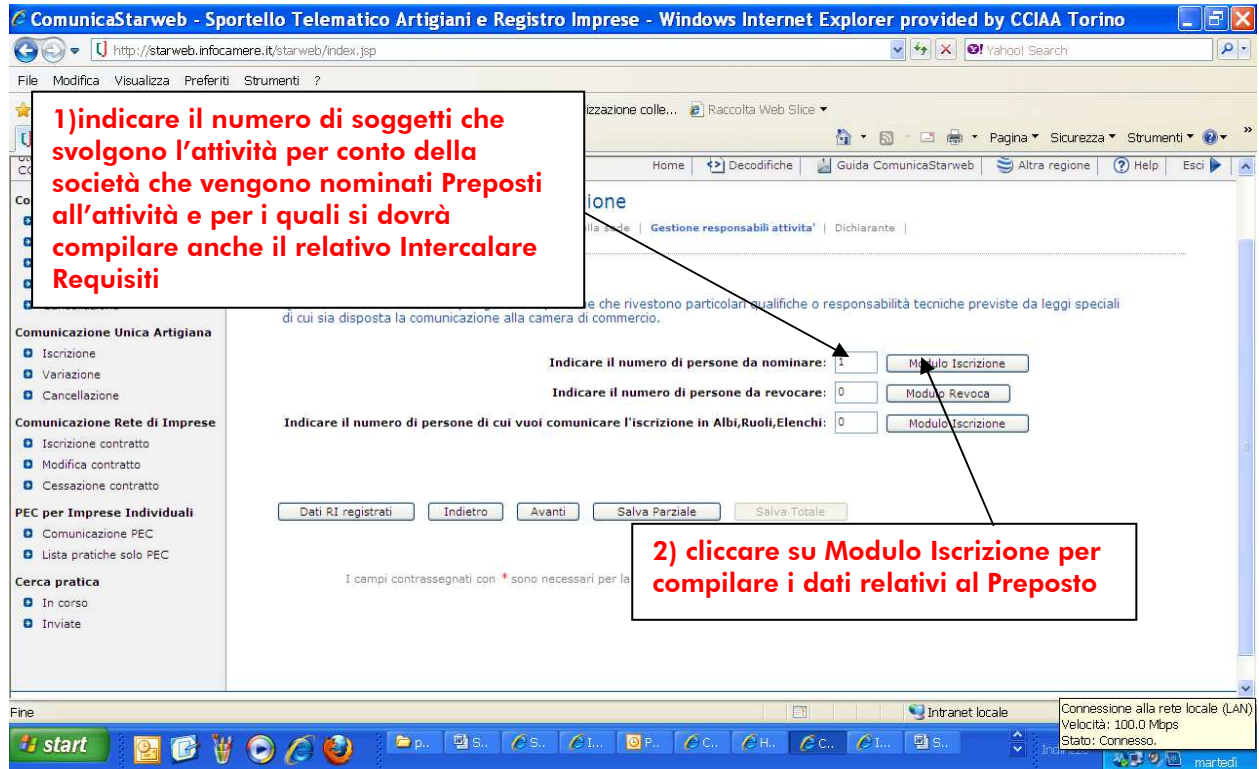


Registro Imprese – Camera di commercio di Torino

Via San Francesco da Paola 24 - 10123 Torino Tel +39 011 571 6424

Fax +39 011 571 6425 accettazionepraticheri@to.camcom.it - Web www.to.camcom.it/registroimprese

Il sistema ritorna alla sezione "Attività esercitata" e cliccando sul tasto "Avanti" si procede alla predisposizione degli Int.P relativi ai Preposti



1) indicare il numero di soggetti che svolgono l'attività per conto della società che vengono nominati Preposti all'attività e per i quali si dovrà compilare anche il relativo Intercalare Requisiti

2) cliccare su Modulo Iscrizione per compilare i dati relativi al Preposto

... per comunicare i dati relativi al legale rappresentante, che svolge l'attività per conto della società

Comunicazione Unica Impresa

- Iscrizione
- Inizio attività'
- Variazione
- Cessazione attività'
- Cancellazione

Comunicazione Unica Artigiana

- Iscrizione
- Variazione
- Cancellazione

Comunicazione Rete di Imprese

- Iscrizione contratto
- Modifica contratto
- Cessazione contratto

PEC per Imprese

- Comunicazioni
- Lista pratiche

Pratica di Comunicazione Variazione

[Variazione attività' prevalente](#) |
 [Variazione attività' della sede](#) |
 [Gestione responsabili attività'](#) |
 [Dichiarante](#)

Gestione Responsabili Attività

pagina 1 di 1
 Indietro
 Avanti
 Annulla
 Salva e Chiudi

ATTENZIONE: inserire il codice fiscale e premere obbligatoriamente "Cerca Persona", che controlla se la persona è già presente nell'impresa. Se la persona non ha il codice fiscale perchè straniera premere ugualmente "Cerca Persona": in questo caso sarà consentito l'inserimento solo se la cittadinanza non è italiana.

Iscrizione Responsabile Attività

Codice Fiscale: *

Cerca Persona
Lista Persone
Cancella Tutto
Controlla Dati Persona

1) cliccare su Lista Persone e selezionare il legale rappresentante preposto all'attività; il sistema in automatico ribalta i suoi dati anagrafici e il domicilio come risultano dalla visura

Sesso: *

Luogo di Nascita

Stato: *

Provincia: *

Comune: *

Rappresentante dell'impresa: *

Domicilio

Stato: *

Provincia: *

Comune: *

Frazione o Località:

Indirizzo: *

Numero Civico: *

CAP: *

Altre indicazioni:

E-mail certificata:

Telefono:

ComunicaStarweb - Sportello Telematico Artigiani e Registro Imprese - Windows Internet Explorer provided by CCAA Torino

http://starweb.infocamere.it/starweb/index.jsp

File Modifica Visualizza Preferiti Strumenti ?

ComunicaStarweb - Sportello Telematico Art...

Localizzazione della Persona

Tipo: SEDE

Progressivo: 0 Lista UL

Cariche Tecniche (REA) previste da leggi speciali

Dal:

Carica: -- Lista cariche --

Durata: FINO ALLA REVUCA

Abilitazioni Professionali

Descrizione:

Iscrizioni in Albi e Ruoli

Iscrizione n° 1

Denominazione Albo o Ruolo: -- Lista valori --

Rilasciata da (Ente o Autorità): -- Lista valori --

2) in automatico il sistema riporta nel campo "Tipo" l'indicazione "SEDE" e quindi non eseguire alcun intervento

Intranet locale martedì 23 luglio 2013

....per dichiarare i dati necessari alla certificazione della qualifica del legale rappresentante **PREPOSTO** all'attività

1) indicare quale data nomina la data di invio della SCIA

2) selezionare, dal menu a tendina, la carica di "PREPOSTO", oppure, solo per gli agenti di affari in mediazione, la carica di PREPOSTO alla MEDIAZIONE di cui art. 11 D.M. 452/90

3) indicare la data di invio della SCIA

4) selezionare, dal menu a tendina, la voce corrispondente al

5) selezionare, dal menu a tendina, la voce corrispondente a Camera di Commercio – Ente che certifica la qualifica

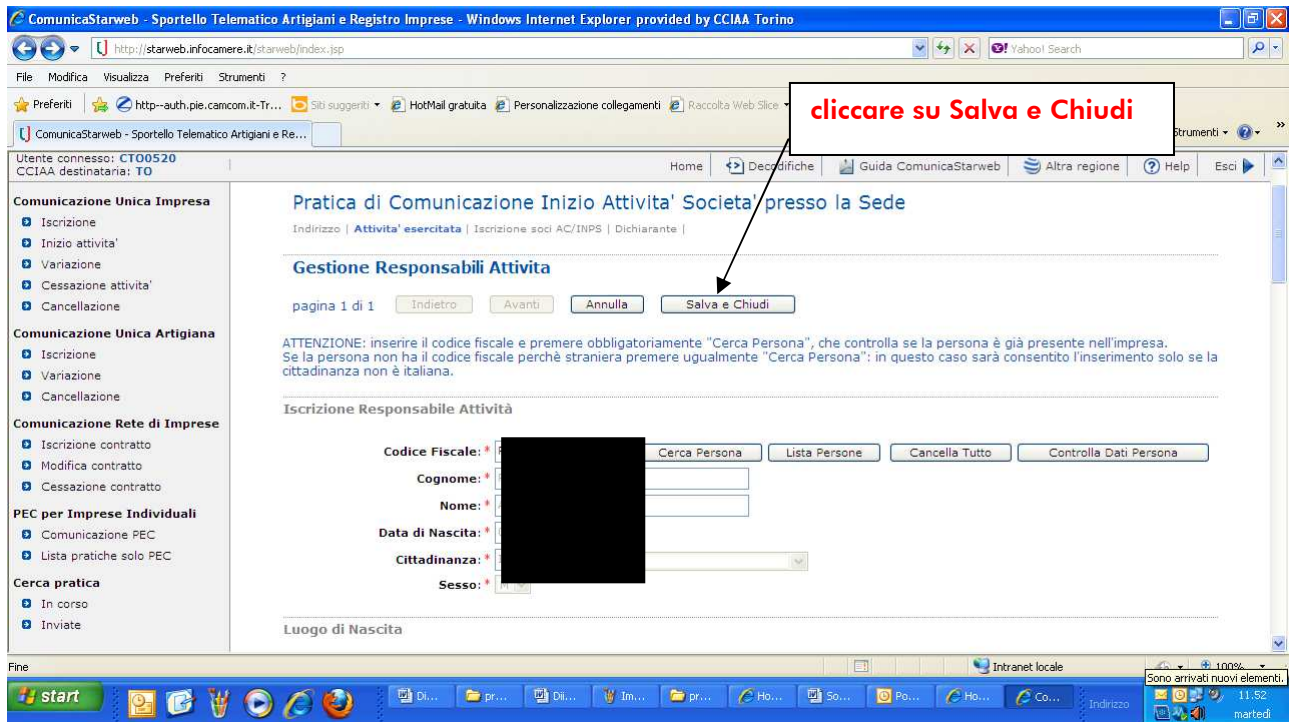
6) selezionare, dal menu a tendina, la voce corrispondente all'attività dichiarata

7) indicare la data di conseguimento del requisito abilitativo del preposto

8) selezionare, dal menu a tendina, la sigla della provincia di Torino, oppure, in caso di iscrizione al soppresso Ruolo, la sigla della provincia nella quale risultava iscritto il preposto all'attività

9) indicare il numero di iscrizione al soppresso Ruolo/Elenco, altrimenti non compilare

Dopo aver compilato tutte le sezioni ed i campi come illustrato, tornare all'inizio della videata e



ComunicaStarweb - Sportello Telematico Artigiani e Registro Imprese - Windows Internet Explorer provided by CCIAA Torino

http://starweb.infocamere.it/starweb/index.jsp

Utente connesso: CT00520
CCIAA destinataria: TO

Home | Decodifiche | Guida ComunicaStarweb | Altra regione | Help | Esci

Pratica di Comunicazione Inizio Attivita' Societa' presso la Sede
Indirizzo | **Attivita' esercitata** | Iscrizione soci AC/INPS | Dichiarante |

Gestione Responsabili Attivita'

pagina 1 di 1 | | | |

ATTENZIONE: inserire il codice fiscale e premere obbligatoriamente "Cerca Persona", che controlla se la persona è già presente nell'impresa. Se la persona non ha il codice fiscale perchè straniera premere ugualmente "Cerca Persona": in questo caso sarà consentito l'inserimento solo se la cittadinanza non è italiana.

Iscrizione Responsabile Attivita'

Codice Fiscale: *

Cognome: *

Nome: *

Data di Nascita: *

Cittadinanza: *

Sesso: *

Luogo di Nascita

Comunicazione Unica Impresa

- Iscrizione
- Inizio attivita'
- Variazione
- Cessazione attivita'
- Cancellazione

Comunicazione Unica Artigiana

- Iscrizione
- Variazione
- Cancellazione

Comunicazione Rete di Imprese

- Iscrizione contratto
- Modifica contratto
- Cessazione contratto

PEC per Imprese Individuali

- Comunicazione PEC
- Lista pratiche solo PEC

Cerca pratica

- In corso
- Inviata

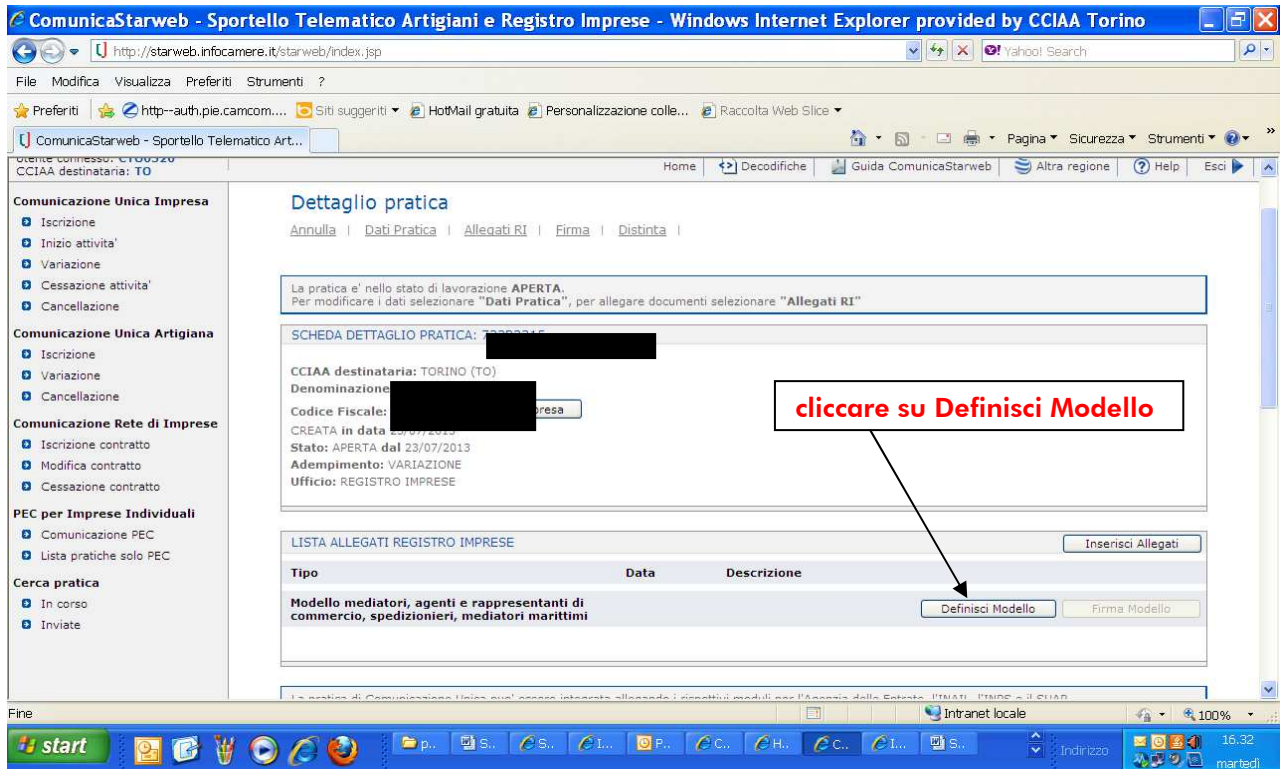
start | Di... | Di... | Di... | Im... | pr... | Ho... | So... | Po... | Ho... | Co... | Indirizzo | Sono arrivati nuovi elementi... | 11:52 | martedì

Il sistema ritorna alla sezione “Attività esercitata”, proseguire cliccando sul tasto “Avanti” sino alla sezione “Dichiarante” per procedere alla compilazione della distinta.

Al termine della compilazione della sezione “Dati del Dichiarante” cliccare su “Salva Totale”.

Il sistema visualizza la sezione “Dettaglio pratica” dalla quale è possibile procedere alla compilazione della SCIA e dell’Intercalare Requisiti.

.... per iniziare la compilazione della SCIA



The screenshot shows the 'Dettaglio pratica' page in Internet Explorer. The browser title is 'ComunicaStarweb - Sportello Telematico Artigiani e Registro Imprese - Windows Internet Explorer provided by CCIAA Torino'. The address bar shows 'http://starweb.infocamere.it/starweb/index.jsp'. The page content includes a navigation menu on the left with categories like 'Comunicazione Unica Impresa', 'Comunicazione Unica Artigiana', 'Comunicazione Rete di Imprese', 'PEC per Imprese Individuali', and 'Cerca pratica'. The main content area is titled 'Dettaglio pratica' and contains a status message: 'La pratica e' nello stato di lavorazione APERTA. Per modificare i dati selezionare "Dati Pratica"; per allegare documenti selezionare "Allegati RI"'. Below this is a 'SCHEDE DETTAGLIO PRATICA' section with fields for 'CCIAA destinataria: TORINO (TO)', 'Denominazione', 'Codice Fiscale', 'CREATA in data 23/07/2013', 'Stato: APERTA dal 23/07/2013', 'Adempimento: VARIAZIONE', and 'Ufficio: REGISTRO IMPRESE'. A 'LISTA ALLEGATI REGISTRO IMPRESE' table is shown with columns 'Tipo', 'Data', and 'Descrizione'. The table contains one entry: 'Modello mediatori, agenti e rappresentanti di commercio, spedizionieri, mediatori marittimi'. A red box highlights the 'Definisci Modello' button in the 'Descrizione' column, with an arrow pointing to it and the text 'cliccare su Definisci Modello'.

Per la compilazione della SCIA e dell’Intercalare Requisiti consultare il relativo Procedimento.