

SOCIETA'

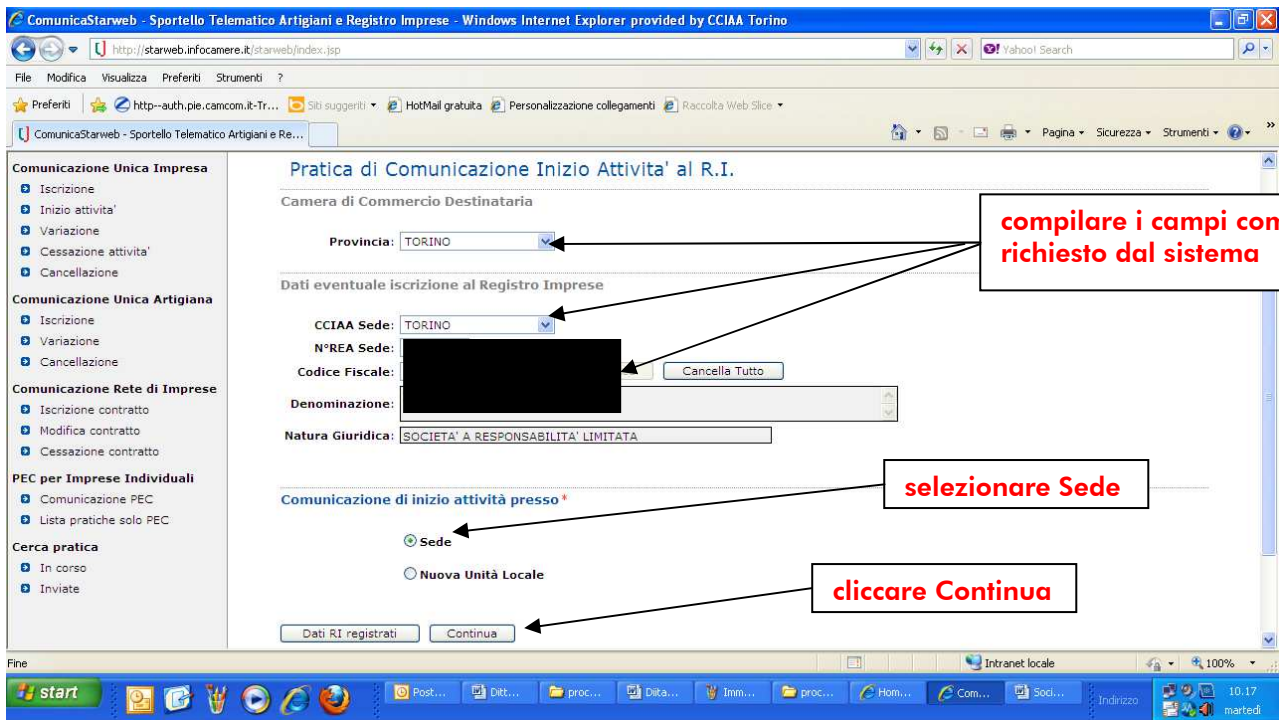
COMUNICAZIONE DI PRIMO INIZIO ATTIVITA' PRESSO LA SEDE (S5) L'ATTIVITA' E' SVOLTA DAL LEGALE RAPPRESENTANTE E DA UN ALTRO SOGGETTO

Società già iscritta nel Registro delle Imprese come INATTIVA

La procedura utilizzata per illustrare la compilazione della modulistica R.I./R.E.A. è stata eseguita con il programma STARWEB versione 3.4.28; considerata la costante evoluzione delle procedure informatiche, si precisa che le versioni successive potrebbero essere implementate e quindi presentare lievi differenze rispetto a quanto contenuto nella presente guida.

Nell'illustrare la procedura di iscrizione nel R.E.A. di questo adempimento, si fa espresso riferimento alla parte relativa alla compilazione dei campi riferiti all'attività e di quelli nei quali devono essere inseriti i dati necessari al fine di certificare la "qualifica" come previsto dai D.M. 26/10/2011; per ulteriori istruzioni di compilazione si rimanda alla guida in linea presente su STARWEB.

selezionare la voce Inizio attività



Pratica di Comunicazione Inizio Attivita' al R.I.
 Camera di Commercio Destinataria
 Provincia: TORINO
 Dati eventuale iscrizione al Registro Imprese
 CCIAA Sede: TORINO
 N°REA Sede: [REDACTED]
 Codice Fiscale: [REDACTED] Cancell. Tutto
 Denominazione: [REDACTED]
 Natura Giuridica: SOCIETA' A RESPONSABILITA' LIMITATA
 Comunicazione di inizio attività presso*
 Sede
 Nuova Unità Locale
 Dati RI registrati Continua

compilare i campi come richiesto dal sistema
selezionare Sede
cliccare Continua

Se l'unico adempimento da comunicare è il primo inizio dell'attività presso la sede, proseguire cliccando sul tasto Avanti, sino alla sezione "Attività esercitata"

...per dichiarare l'attività prevalente della società e l'attività esercitata nella sede legale

1) indicare la data di invio della SCIA

2) indicare nuovamente la data inizio dell'attività della società che deve coincidere con l'invio della SCIA

3) qualora l'attività prevalente coincida con l'attività primaria della sede, selezionare SI; altrimenti selezionare NO e descrivere l'attività prevalente nel campo Descrizione

4) indicare nuovamente la data inizio dell'attività della società che deve coincidere con l'invio della SCIA

5) descrivere l'attività primaria esercitata nella sede, preceduta dalla data di inizio della stessa

6) descrivere l'eventuale attività secondaria esercitata nella sede, preceduta dalla data di inizio della stessa

7) selezionare NO



ComunicaStarweb - Sportello Telematico Artigiani e Registro Imprese - Windows Internet Explorer provided by CCAA Torino

http://starweb.infocamere.it/starweb/index.jsp

Cariche Tecniche (REA) previste da leggi speciali

Indicare il numero di persone da nominare: Modulo Iscrizione

indicare il numero di soggetti che svolgono l'attività per conto della società, che vengono nominati Preposti all'attività e per i quali si dovrà compilare anche il relativo Intercalare Requisiti

Dichiarazione di variazione dati all'Agenzia delle Entrate
Inserisci Dati AE

Dichiara Impresa Sociale

all'attività esercitata nella Sede

attività', Commercio al dettaglio in sede fissa

Licenze o Autorizzazioni rilasciate

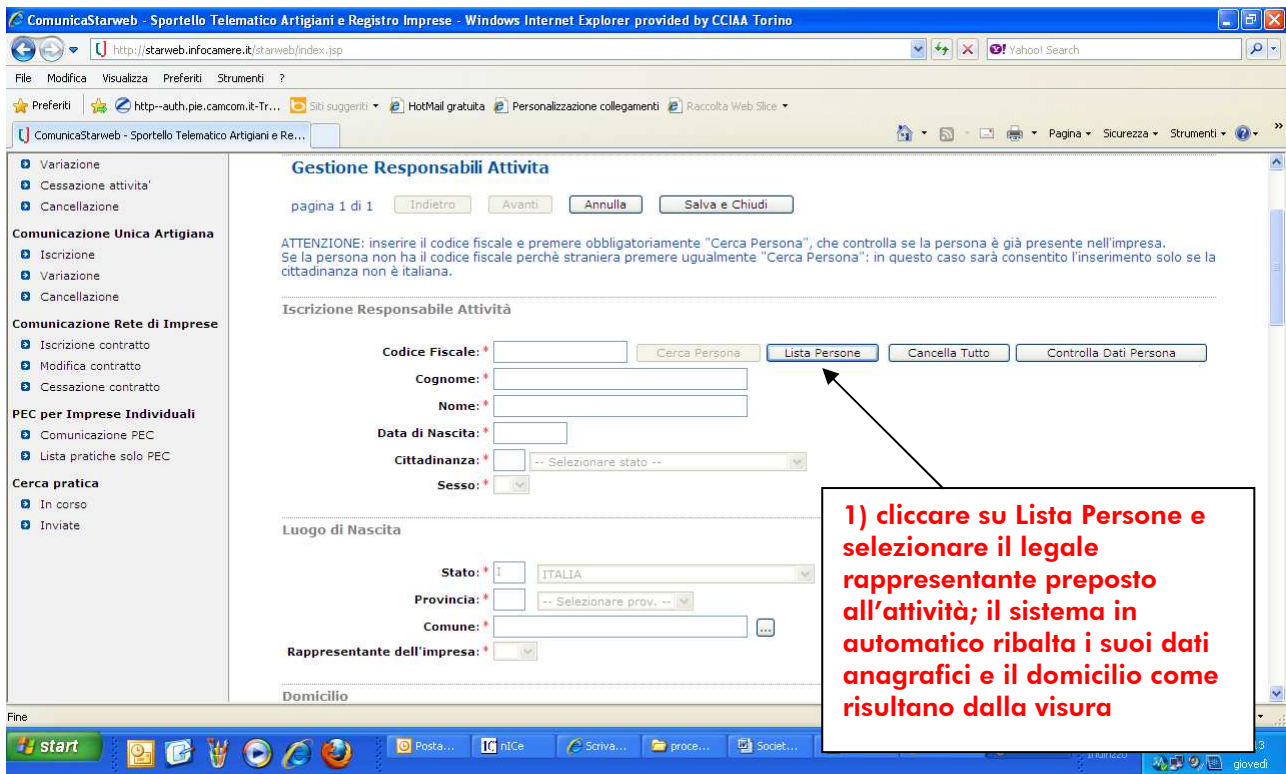
Iscrizioni in Albi, Ruoli, Elenchi, Registri

Inserimento Mestieri Artistici e Tradizionali

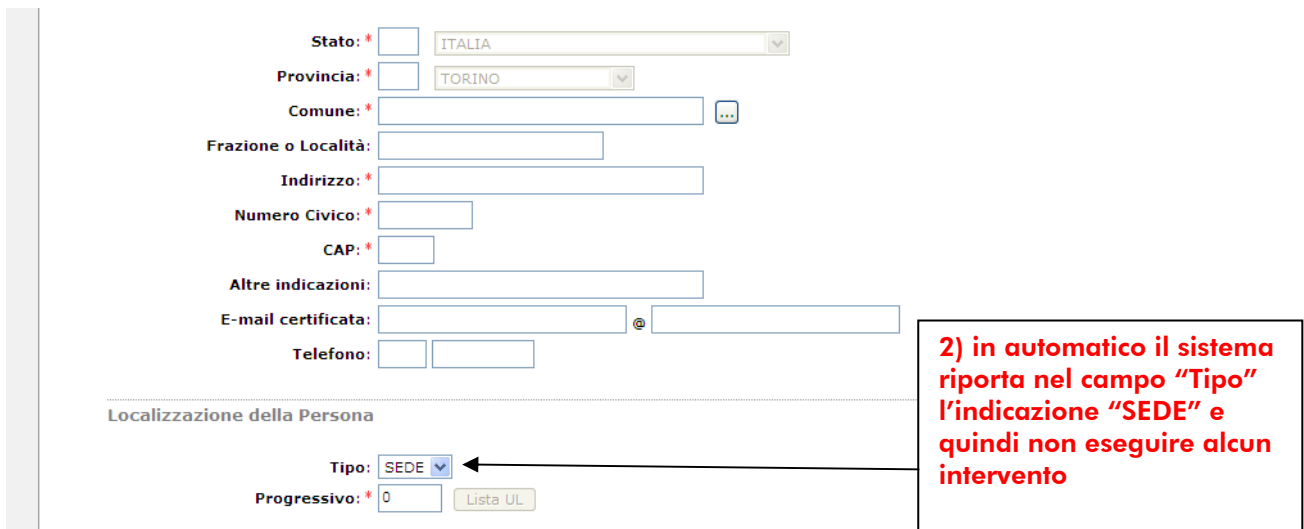
cliccare su Modulo Iscrizione per compilare gli Int.P dei Preposti

start | an... | niCe | pr... | Inf... | Sc... | So... | So... | Ho... | Co... | Indirizzo | 15:54 venerdì

...per comunicare i dati relativi al legale rappresentante, che svolge l'attività per conto della società



1) cliccare su Lista Persone e selezionare il legale rappresentante preposto all'attività; il sistema in automatico ribalta i suoi dati anagrafici e il domicilio come risultano dalla visura



2) in automatico il sistema riporta nel campo "Tipo" l'indicazione "SEDE" e quindi non eseguire alcun intervento

....per dichiarare i dati necessari alla certificazione della qualifica del legale rappresentante
PREPOSTO all'attività

1) indicare quale data nomina la data di invio della SCIA

2) selezionare, dal menu a tendina, la carica di "PREPOSTO", oppure, solo per gli agenti di affari in mediazione, la carica di PREPOSTO alla MEDIAZIONE di cui art. 11 D.M. 452/90

9) indicare il numero di iscrizione al soppresso Ruolo/Elenco, altrimenti non compilare

3) indicare la data di invio della SCIA

4) selezionare, dal menu a tendina, la voce corrispondente al Ruolo/Elenco soppresso

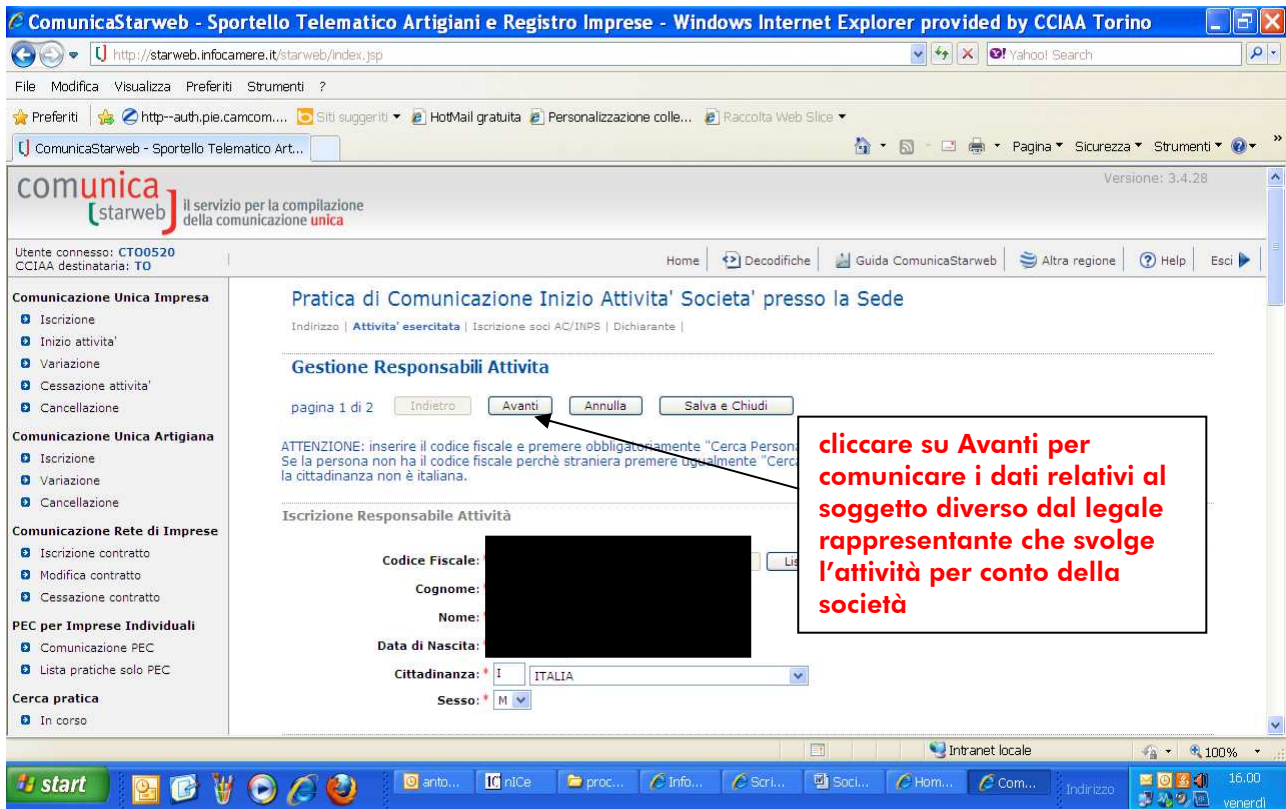
8) selezionare, dal menu a tendina, la sigla della provincia di Torino, oppure, in caso di iscrizione al soppresso Ruolo/Elenco, la sigla della provincia nella quale risultava iscritto il preposto all'attività

5) selezionare, dal menu a tendina, la voce corrispondente a Camera di Commercio – Ente che certifica la qualifica

7) indicare la data di conseguimento del requisito abilitativo del preposto

6) selezionare, dal menu a tendina, la voce corrispondente all'attività dichiarata

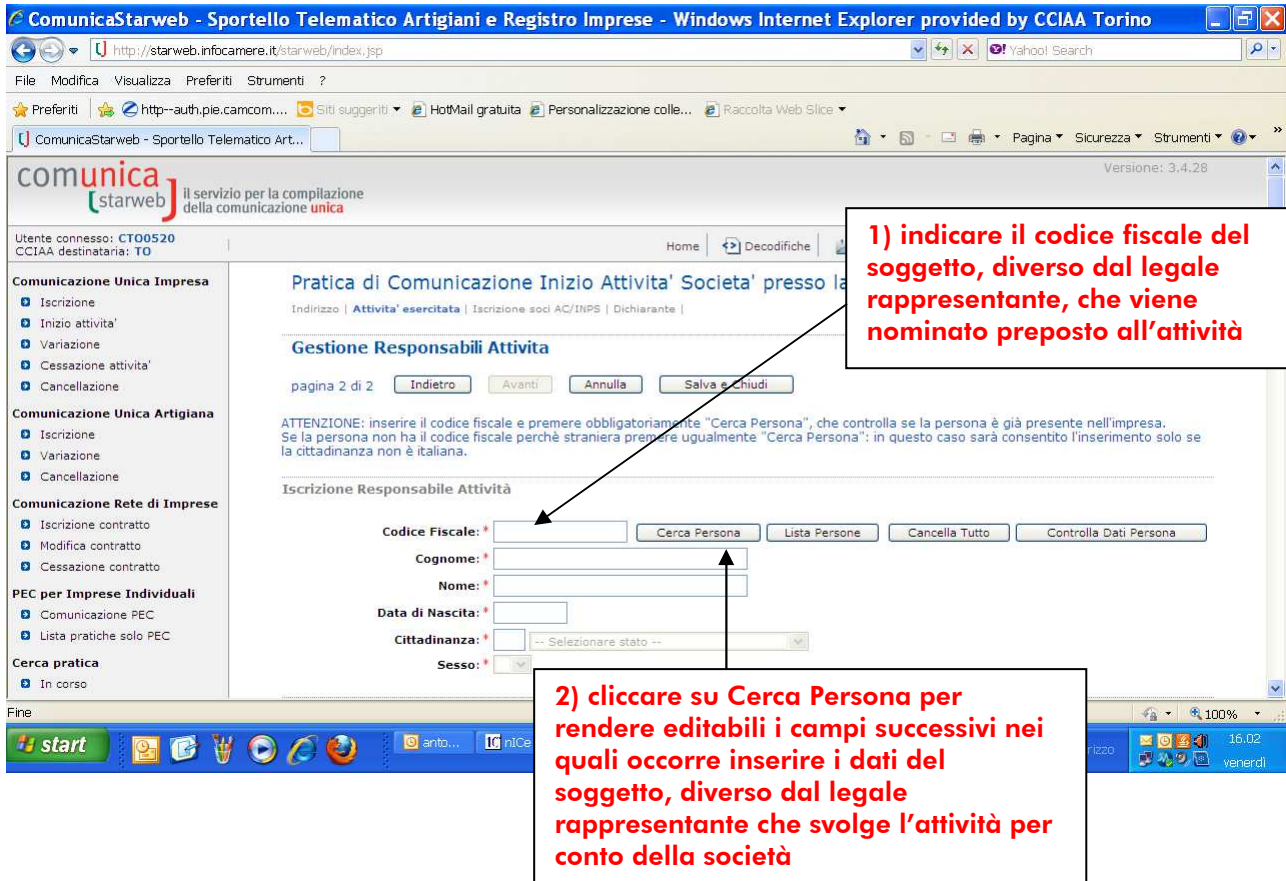
Dopo aver compilato tutte le sezioni ed i campi come illustrato, tornare all'inizio della videata e



ComunicaStarweb - Sportello Telematico Artigiani e Registro Imprese - Windows Internet Explorer provided by CCIAA Torino
 http://starweb.infocamere.it/starweb/index.jsp
 Versione: 3.4.28
 Utente connesso: CT00520
 CCIAA destinataria: TD
Pratica di Comunicazione Inizio Attivita' Societa' presso la Sede
 Indirizzo | **Attivita' esercitata** | Iscrizione soci AC/INPS | Dichiarante |
Gestione Responsabili Attivita'
 pagina 1 di 2
 ATTENZIONE: inserire il codice fiscale e premere obbligatoriamente "Cerca Persona".
 Se la persona non ha il codice fiscale perchè straniera premere ugualmente "Cerca"
 la cittadinanza non è italiana.
Iscrizione Responsabile Attivita'
 Codice Fiscale:
 Cognome:
 Nome:
 Data di Nascita:
 Cittadinanza: ITALIA
 Sesso:

cliccare su Avanti per comunicare i dati relativi al soggetto diverso dal legale rappresentante che svolge l'attività per conto della società

...per comunicare i dati relativi al Preposto, diverso dal legale rappresentante che svolge l'attività per conto della società



1) indicare il codice fiscale del soggetto, diverso dal legale rappresentante, che viene nominato preposto all'attività

2) cliccare su Cerca Persona per rendere editabili i campi successivi nei quali occorre inserire i dati del soggetto, diverso dal legale rappresentante che svolge l'attività per conto della società

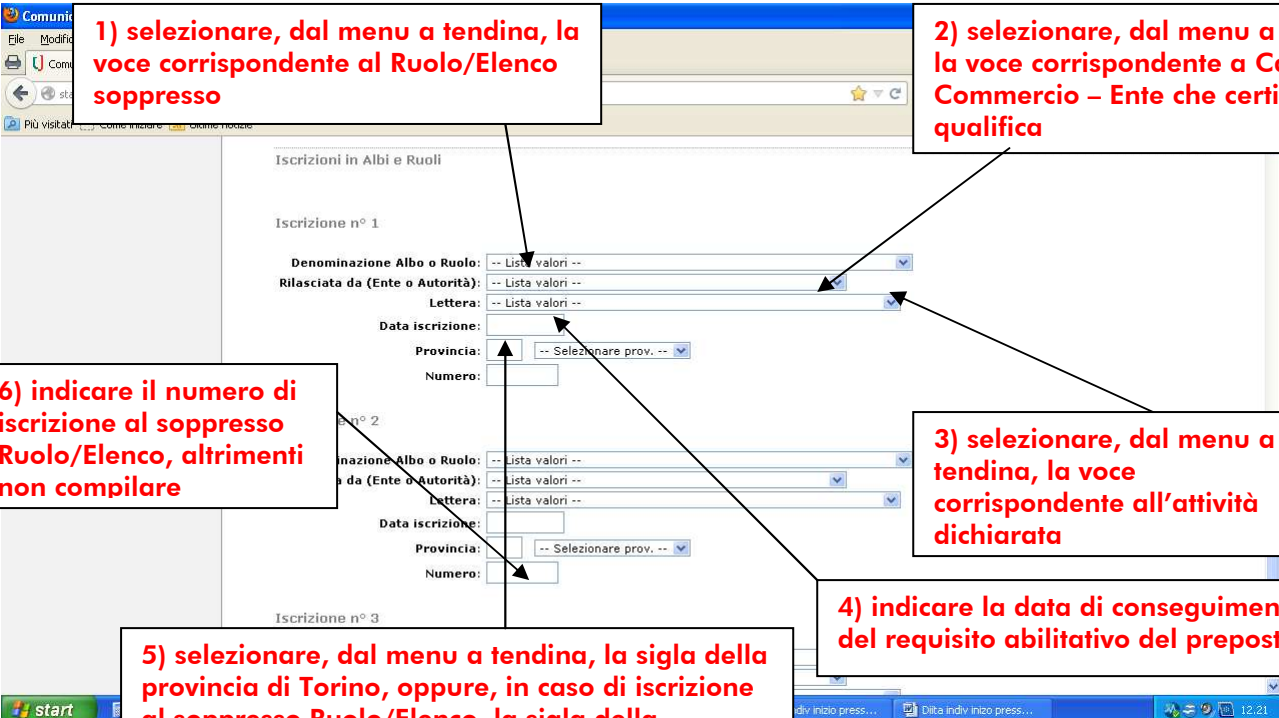
1) compilare SOLO i campi obbligatori – segnalati con un * - inserendo i dati anagrafici e il domicilio del soggetto

2) in automatico il sistema riporta nel campo "Tipo" l'indicazione "SEDE" e quindi non eseguire alcun intervento

3) indicare quale data nomina la data di invio della SCIA

4) selezionare, dal menu a tendina, la carica di "PREPOSTO", oppure, solo per gli agenti di affari in mediazione, la carica di PREPOSTO alla MEDIAZIONE di cui art. 11 D.M. 452/90

.... per dichiarare i dati necessari alla certificazione della qualifica del **PREPOSTO**



1) selezionare, dal menu a tendina, la voce corrispondente al Ruolo/Elenco soppresso

2) selezionare, dal menu a tendina, la voce corrispondente a Camera di Commercio – Ente che certifica la qualifica

3) selezionare, dal menu a tendina, la voce corrispondente all'attività dichiarata

4) indicare la data di conseguimento del requisito abilitativo del preposto

5) selezionare, dal menu a tendina, la sigla della provincia di Torino, oppure, in caso di iscrizione al soppresso Ruolo/Elenco, la sigla della provincia nella quale risultava iscritto il preposto

6) indicare il numero di iscrizione al soppresso Ruolo/Elenco, altrimenti non compilare

Dopo aver compilato tutte le sezioni ed i campi come illustrato, tornare all'inizio della videata e

comunica starweb il servizio per la compilazione della comunicazione unica

Utente connesso: CT00520
CCIAA destinataria: TO

Home | Decodifiche | Guida ComunicaStarweb | Altra regione | Help | Esci

Pratica di Comunicazione Inizio Attivita' Societa' presso la Sede

Indirizzo | Attivita' esercitata | Iscrizione soci AC/INPS | Dichiarante |

Gestione Responsabili Attivita'

pagina 2 di 2 | [Indietro](#) | [Avanti](#) | [Annulla](#) | [Salva e Chiudi](#)

ATTENZIONE: inserire il codice fiscale e premere obbligatoriamente "Cerca Persona", che controlla se la persona è già presente nell'impresa. Se la persona non ha il codice fiscale perchè straniera premere ugualmente "Cerca Persona"; in questo caso sarà consentito l'inserimento solo se la cittadinanza non è italiana.

Iscrizione Responsabile Attivita'

Codice Fiscale: [Cerca Persona](#) [Lista Persone](#) [Cancella Tutto](#) [Controlla Dati Persona](#)

Cognome:

Nome:

Data di Nascita:

Cittadinanza: ITALIA

Sesso: F

cliccare su Salva e Chiudi

Il sistema ritorna alla sezione "Attività esercitata"

...per dichiarare i dati relativi alla Segnalazione Certificata di Inizio Attività

Segnalazione certificata di inizio attività', Commercio al dettaglio in sede fissa

Licenze o Autorizzazioni rilasciate

Iscrizioni in Albi, Ruoli, Elenchi, Registri

Inserimento Mestieri Artistici e Tradizionali

Numero addetti dell'impresa / INPS sede

Collaboratori familiari:

Dipendenti:

Dichiarazione INPS DM-68

Inoltro dati INPS DM-68/Gestione previdenza dipen

In caso di richiesta di iscrizione alla gestione previdenza dipendenti (INPS DM-68) la sede è assunta come sede operativa a meno che non siano state dichiarate altre localizzazioni (unità locali di tipo SO).

Data inizio attività con dipendenti: *

N° Familiari coadiutori:

N° Soci:

cliccare e compilare la maschera successiva

Pratica di Comunicazione Inizio Attivita' Societa' presso la Sede Pratica: #719P1916/8462121

Indirizzo | **Attivita' esercitata** | Iscrizione soci AC/INPS | Dichiarante |

Segnalazione certificata di inizio attività', Commercio al dettaglio in sede fissa

Segnalazione 1

Data Segnalazione inizio attività:

A (Ente o Autorità):

Segnalazione 2

Data segnalazione inizio attività:

A (Ente o Autorità):

Data inizio effettivo:

La superficie di vendita dell'esercizio è di mq:

Il settore merceologico è:

1) indicare la data di invio della SCIA

2) selezionare, dal menu a tendina CAMERA DI COMMERCIO

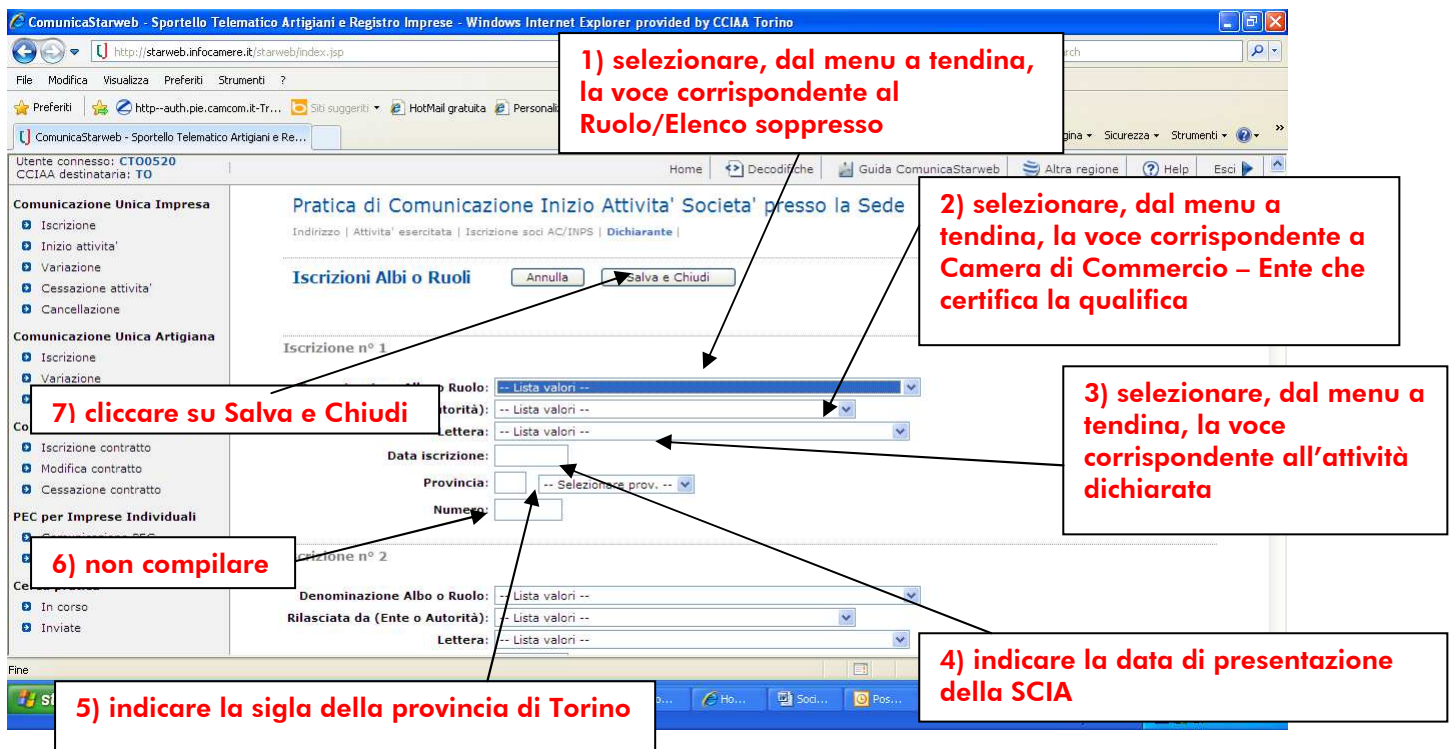
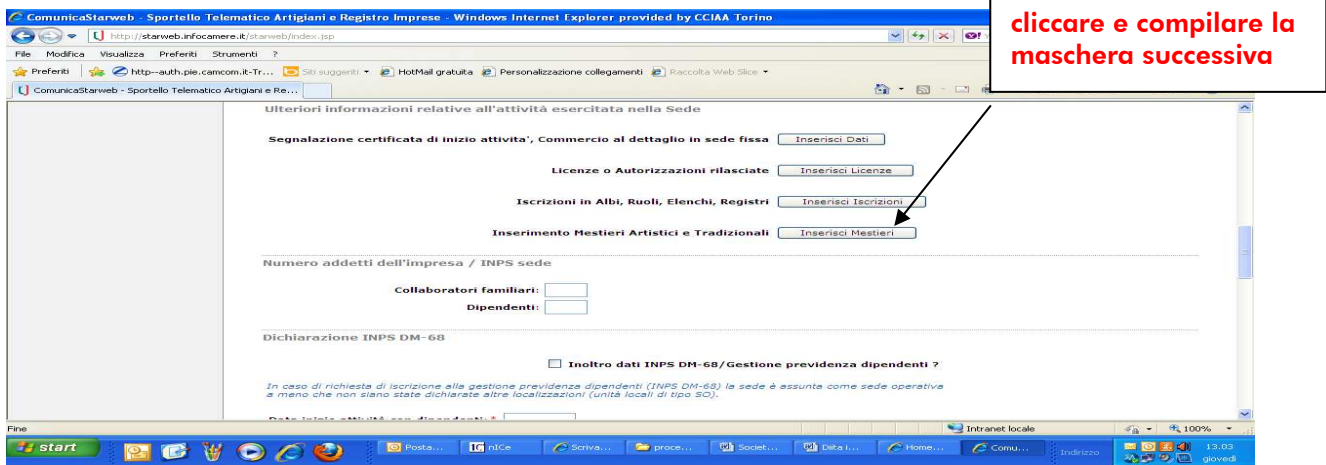
3) cliccare su Salva e Chiudi

Via San Francesco da Paola 24 - 10123 Torino Tel +39 011 571 6424

Fax +39 011 571 6425 accettazionepraticheri@to.camcom.it - Web www.to.camcom.it/registroimprese

Il sistema ritorna alla sezione "Attività esercitata"

.... per dichiarare i dati necessari alla certificazione della qualifica della società

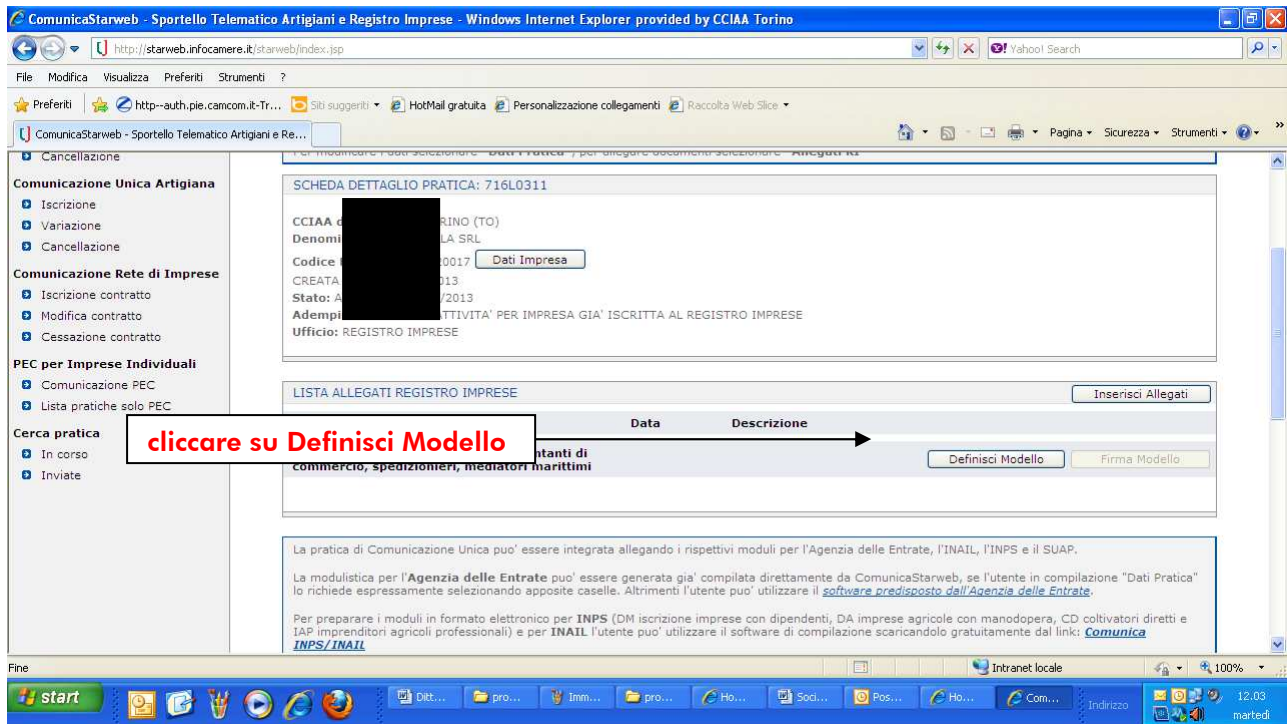


Il Sistema ritorna alla sezione "Attività esercitata" e cliccando sul tasto "Avanti" si procede alla compilazione della distinta.

Al termine della compilazione della sezione "Dati del Dichiarante" cliccare su "Salva Totale".

Il sistema visualizza la sezione "Dettaglio pratica" dalla quale è possibile procedere alla compilazione della SCIA e dell'Intercalare Requisiti.

.... per iniziare la compilazione della SCIA



The screenshot shows a web browser window with the URL <http://starweb.infocamere.it/starweb/index.jsp>. The page title is "ComunicaStarweb - Sportello Telematico Artigiani e Registro Imprese - Windows Internet Explorer provided by CCIAA Torino". The main content area displays the "SCHEDE DETTAGLIO PRATICA: 716L0311" with the following details:

- CCIAA di TORINO (TO)
- Denominazione: [REDACTED] LA SRL
- Codice [REDACTED] 0017
- CREATA: [REDACTED] 13
- Stato: A [REDACTED] 2013
- Adempimenti: ATTIVITA' PER IMPRESA GIA' ISCRITTA AL REGISTRO IMPRESE
- Ufficio: REGISTRO IMPRESE

Below this, there is a section titled "LISTA ALLEGATI REGISTRO IMPRESE" with a table:

Data	Descrizione
	Allegati di [REDACTED] Commercianti di Commercio, spedizionieri, mediatori marittimi

Buttons "Definisci Modello" and "Firma Modello" are visible next to the table entry. A red box with the text "cliccare su Definisci Modello" points to the "Definisci Modello" button.

At the bottom of the page, there is a note: "La pratica di 'Comunicazione Unica' può essere integrata allegando i rispettivi moduli per l'Agenzia delle Entrate, l'INAIL, l'INPS e il SUAP. La modulistica per l'Agenzia delle Entrate può essere generata già compilata direttamente da ComunicaStarweb, se l'utente in compilazione 'Dati Pratica' lo richiede espressamente selezionando apposite caselle. Altrimenti l'utente può utilizzare il [software predisposto dall'Agenzia delle Entrate](#). Per preparare i moduli in formato elettronico per INPS (DM iscrizione imprese con dipendenti, DA imprese agricole con manodopera, CD coltivatori diretti e IAP imprenditori agricoli professionali) e per INAIL l'utente può utilizzare il software di compilazione scaricandolo gratuitamente dal link: [Comunica INPS/INAIL](#)".

Per la compilazione della SCIA consultare il relativo Procedimento.