

# Preventivo economico 2022

## principali proposte



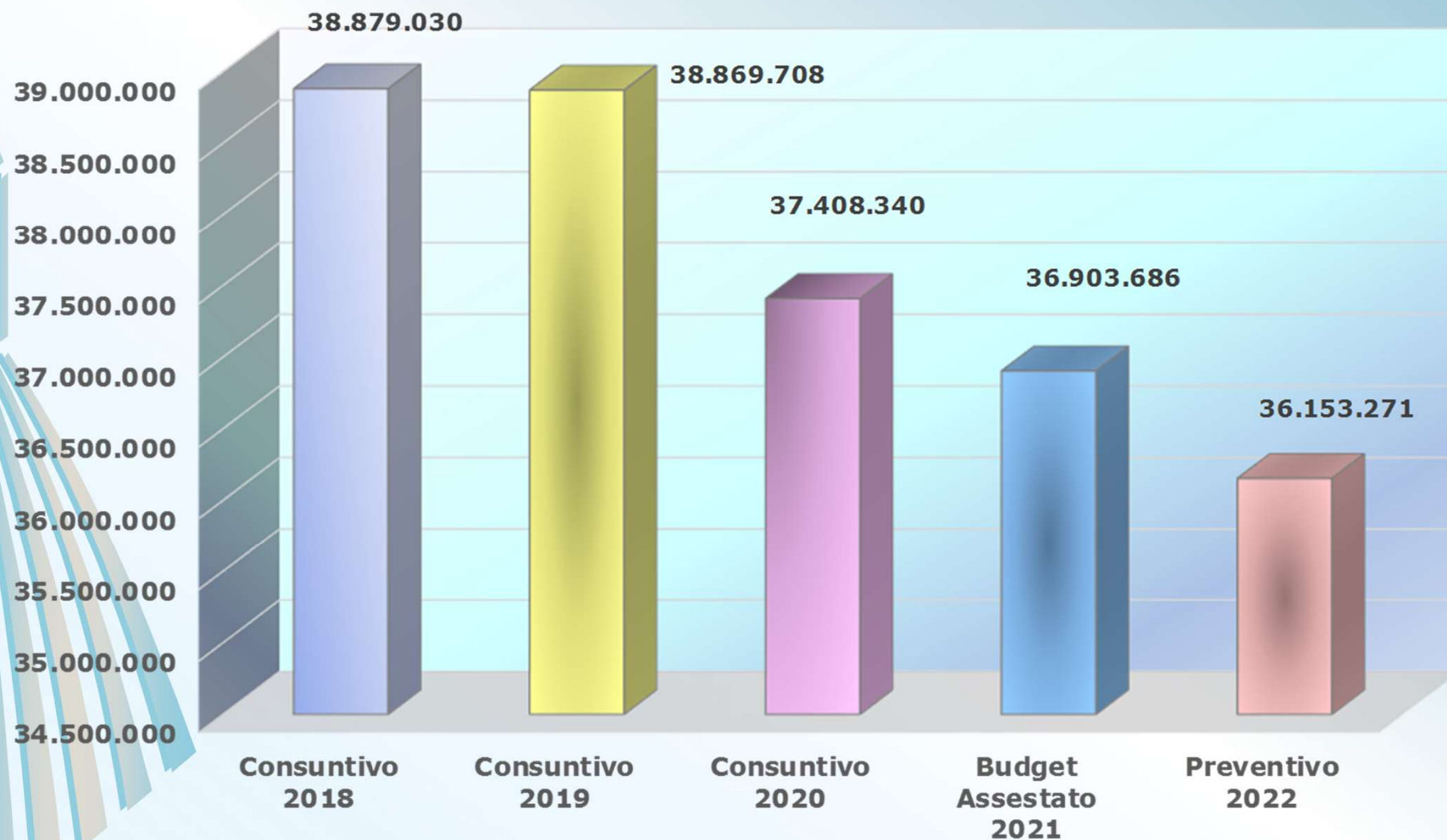
## Confronto 2019-2022

VOCI DI ONERE/PROVENTO	CONSUNTIVO 2019	CONSUNTIVO 2020	PREVENTIVO 2021	BUDGET ASSESTATO 2021	PREVENTIVO 2022
A) PROVENTI CORRENTI	<b>38.869.708</b>	<b>37.408.340</b>	<b>36.232.753</b>	<b>36.903.686</b>	<b>36.153.271</b>
B) ONERI CORRENTI	<b>-48.669.640</b>	<b>-62.946.759</b>	<b>-48.220.929</b>	<b>-50.671.685</b>	<b>-50.001.300</b>
Risultato della gestione corrente (A - B)	<b>-9.799.932</b>	<b>-25.538.419</b>	<b>-11.988.176</b>	<b>-13.767.999</b>	<b>-13.848.029</b>
C) GESTIONE FINANZIARIA	<b>16.316.094</b>	<b>32.824.239</b>	<b>4.100.380</b>	<b>3.636.809</b>	<b>4.085.170</b>
D) GESTIONE STRAORDINARIA	<b>2.671.631</b>	<b>1.353.979</b>	<b>1.713.082</b>	<b>1.173.589</b>	<b>727.802</b>
E) RETTIFICHE DI VALORE ATTIVITA' FINANZIARIA	<b>-140.697</b>	<b>61.499</b>	<b>-</b>	<b>-</b>	<b>-</b>
Avanzo economico di esercizio : (A - B +/- C +/-D +/-E)	<b>9.047.096</b>	<b>8.701.298</b>	<b>-6.174.714</b>	<b>-8.957.601</b>	<b>-9.035.057</b>

***Il risultato iniziale previsto per il 2022 è coperto dalle riserve di utili degli anni precedenti***

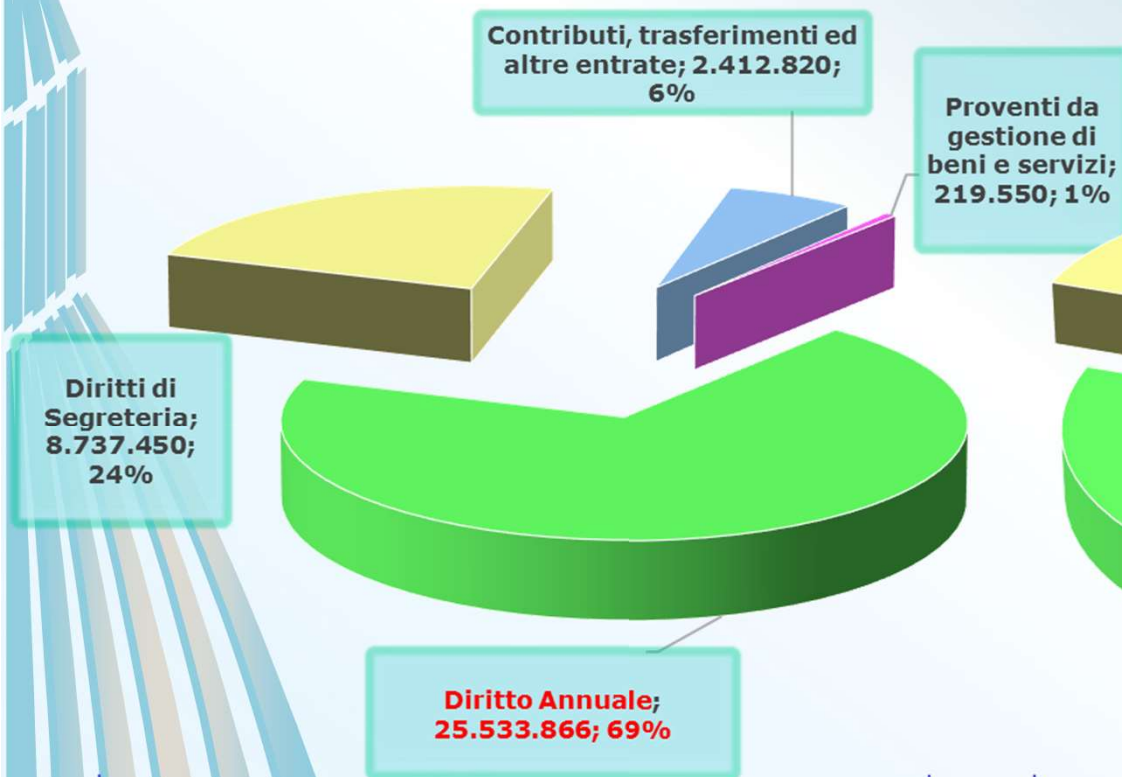


# Proventi Correnti



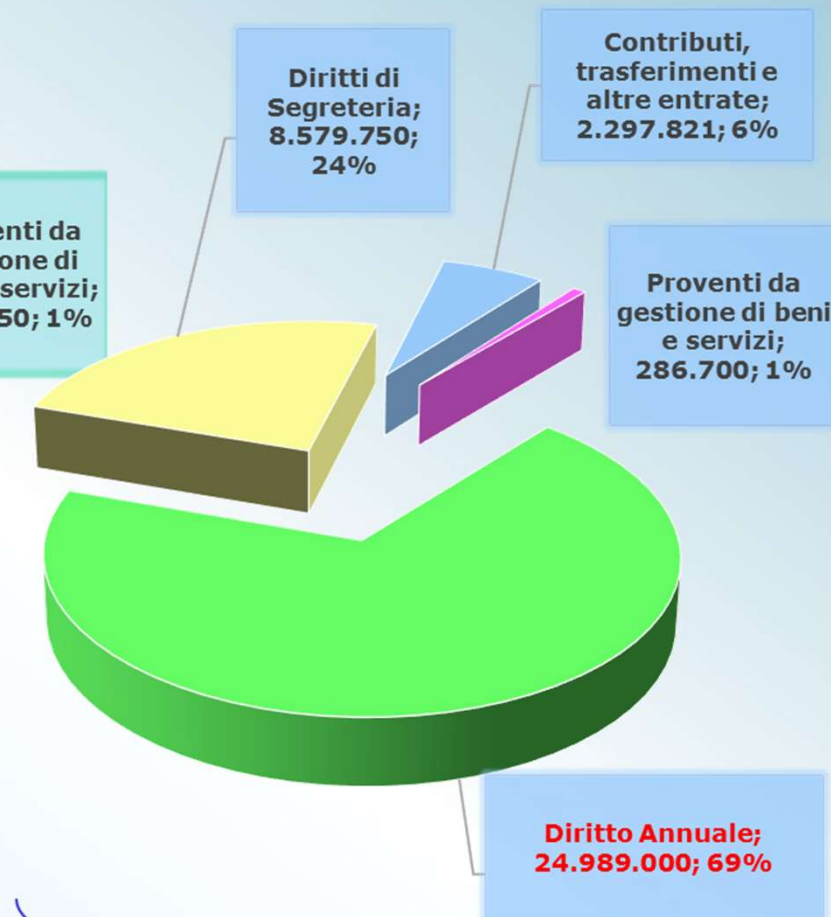
# Composizione dei Proventi correnti

## Budget assestato 2021



**PROVENTI CORRENTI: € 36.903.686**

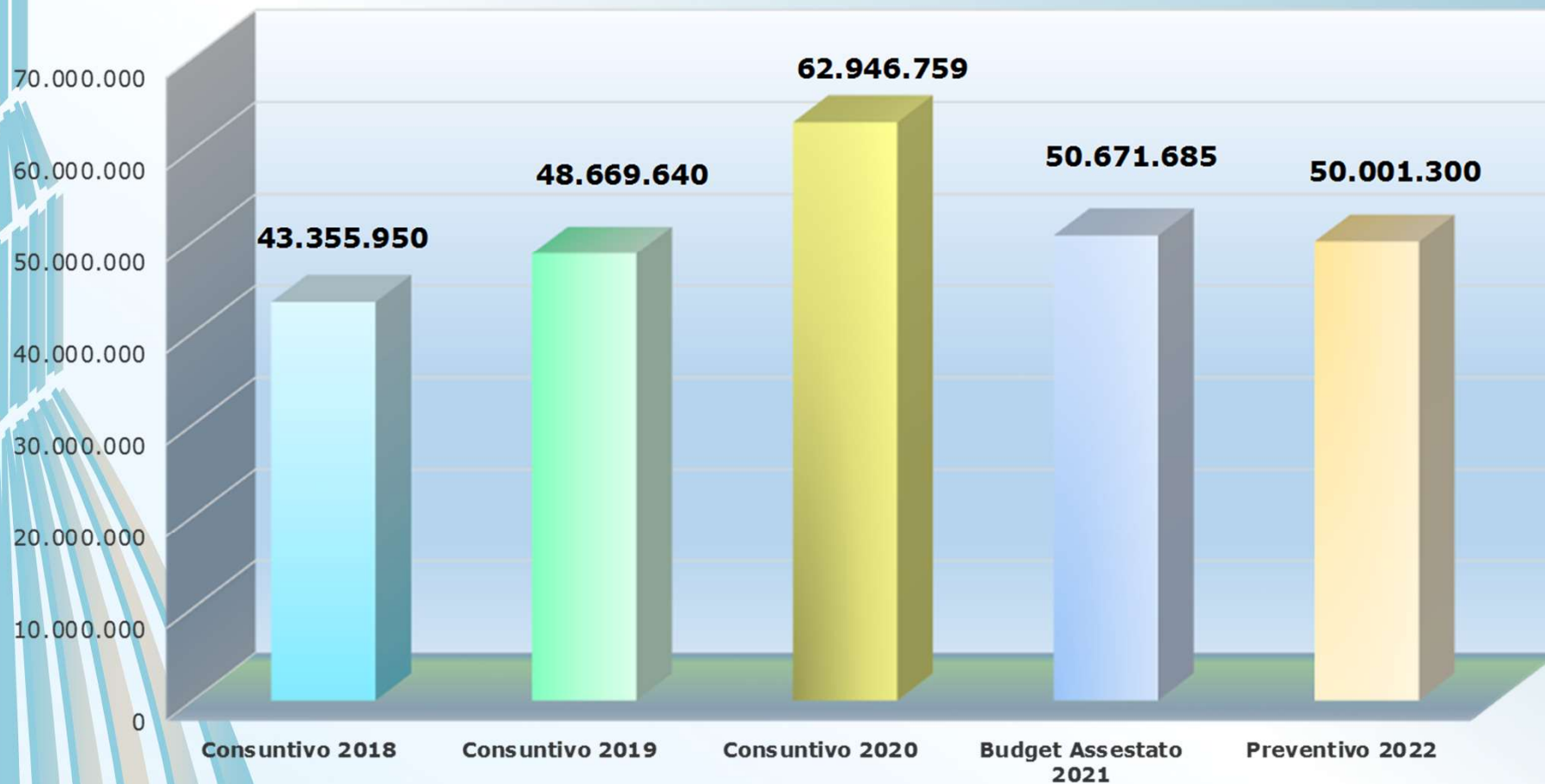
## Preventivo 2022



**PROVENTI CORRENTI: € 36.153.271**



# ONERI CORRENTI

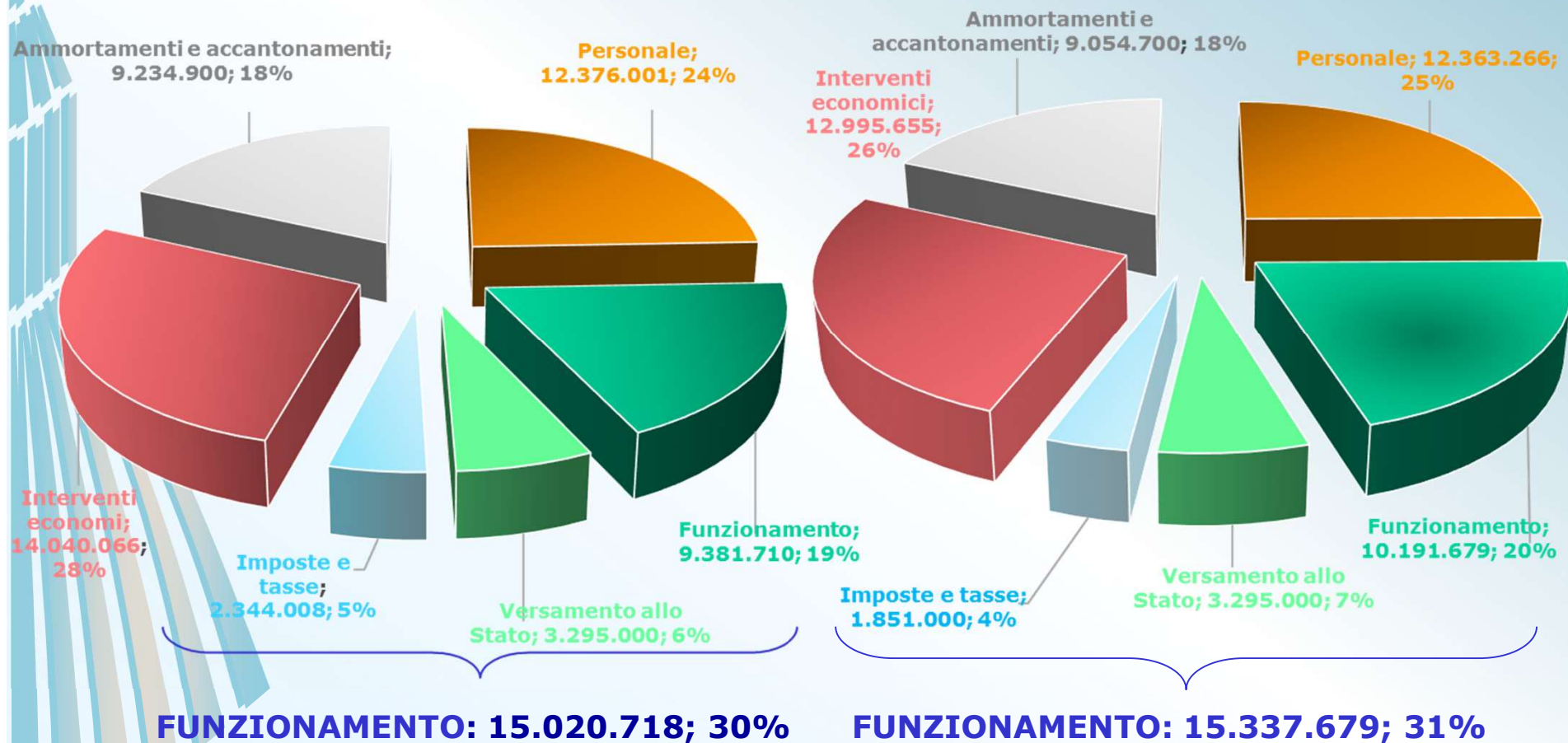




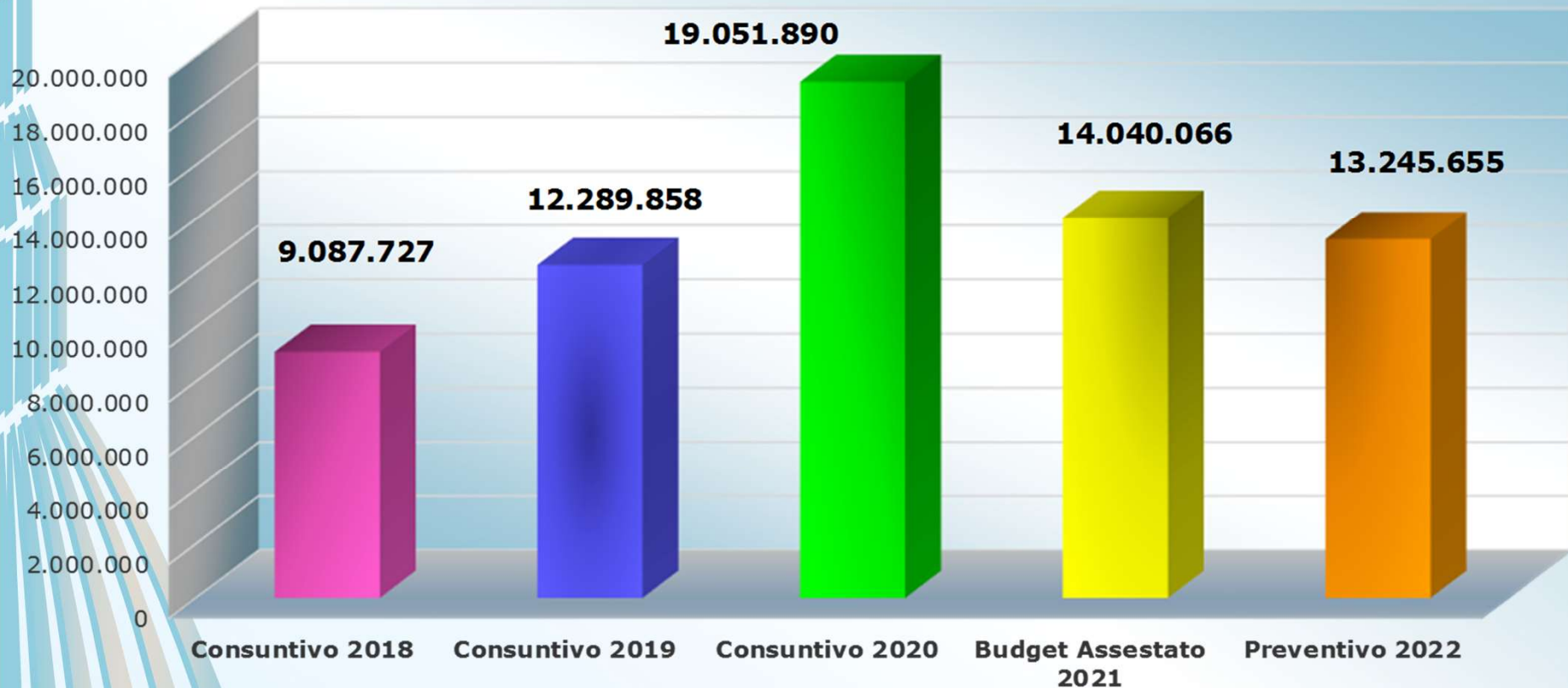
# Composizione degli Oneri correnti

## Budget assestato 2021

## Preventivo 2022



# Interventi economici



**Gli interventi economici comprendono il contributo alle Aziende Speciali, le quote associative e le iniziative promozionali**



## Composizione della voce Interventi economici e confronto con gli anni precedenti

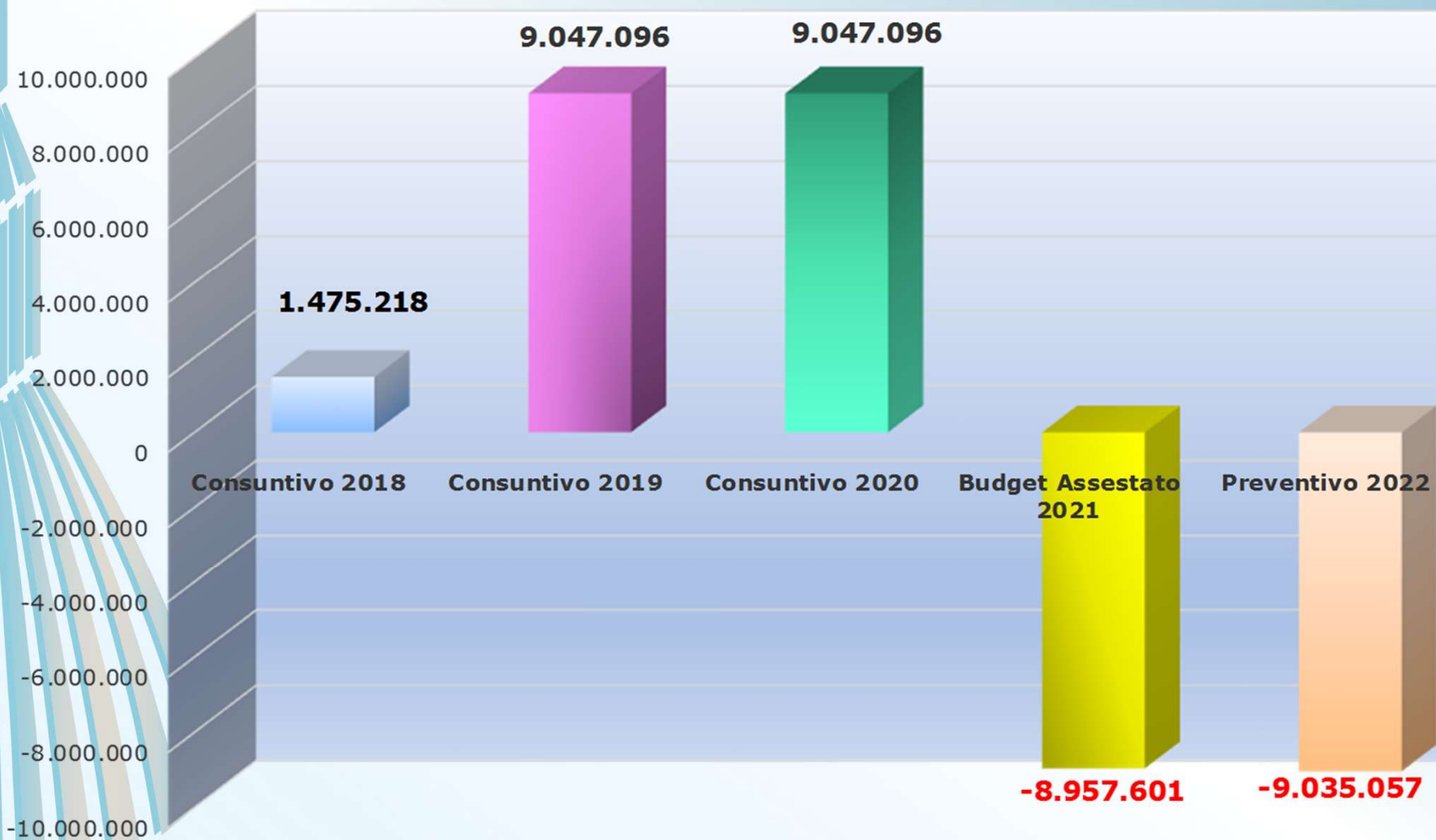
	Consuntivo 2018	Consuntivo 2019	Consuntivo 2020	Budget Assestato 2021	Preventivo 2022
<b>Contributi alle Aziende Speciali</b>	<b>1.156.534</b>	<b>1.108.123</b>	<b>1.228.572</b>	<b>770.000</b>	<b>840.000</b>
<b>Oneri per iniziative dirette</b>	<b>2.322.487</b>	<b>2.569.033</b>	<b>2.863.859</b>	<b>3.728.741</b>	<b>3.934.802</b>
<b>Contributi ad iniziative di terzi</b>	<b>1.820.184</b>	<b>5.023.871</b>	<b>12.713.641</b>	<b>5.477.440</b>	<b>5.695.000</b>
<b>Quote Associative</b>	<b>293.698</b>	<b>267.211</b>	<b>267.657</b>	<b>263.433</b>	<b>263.513</b>
<b>Altri costi di promozione</b>	<b>151.214</b>	<b>26.573</b>	<b>25.847</b>	<b>42.719</b>	<b>36.000</b>
<b>Oneri progetti maggiorazione 20% diritto annuale</b>	<b>1.474.355</b>	<b>1.655.261</b>	<b>1.533.475</b>	<b>2.381.552</b>	<b>1.516.340</b>
<b>Voucher progetti maggiorazione 20% diritto annuale</b>	<b>1.869.255</b>	<b>1.639.786</b>	<b>418.839</b>	<b>1.376.181</b>	<b>960.000</b>
<b>TOTALE INTERVENTI ECONOMICI</b>	<b>9.087.727</b>	<b>12.289.858</b>	<b>19.051.890</b>	<b>14.040.066</b>	<b>13.245.655</b>

**Dal 2017 è inserita sul promozionale la quota parte della maggiorazione del Diritto Annuale 20%**





# Risultato d'esercizio



**Previsione iniziale 2021: - 6.174.714**

