



CAMERA DI COMMERCIO
INDUSTRIA ARTIGIANATO E AGRICOLTURA
DI TORINO

Aggiornamento del Preventivo economico 2021

Relazione illustrativa
(ai sensi dell'art. 4 del D.M. 27 marzo
2013)

Allegato 2 alla deliberazione del Consiglio
camerale del 27 aprile 2021.
Prima variazione al Preventivo 2021

Proposto da:
Area Risorse finanziarie e Provveditorato

RELAZIONE ALL'AGGIORNAMENTO DEL PREVENTIVO ECONOMICO 2021

Indice

INTRODUZIONE.....	2
GESTIONE CORRENTE.....	3
<i>PROVENTI CORRENTI</i>	3
<i>ONERI CORRENTI</i>	4
<i>FUNZIONAMENTO</i>	5
<i>INTERVENTI ECONOMICI</i>	7
GESTIONE FINANZIARIA.....	8
BUDGET ECONOMICO ANNUALE RICLASSIFICATO.....	10
CONTO PREVENTIVO IN TERMINI DI CASSA	12
ENTRATE	12
USCITE.....	13

Introduzione

L'aggiornamento del Preventivo economico 2021 è stato redatto in soluzione di continuità organizzativa e gestionale con i criteri utilizzati per la stesura del Preventivo stesso, approvato con deliberazione del Consiglio camerale n. 28 del 15 dicembre 2020, ed è conforme all'articolo 12 del D.P.R. 254 del 2005 ed all'articolo 4 del decreto del Ministero dell'Economia e delle Finanze del 27 marzo 2013. Nel dettaglio, la Giunta camerale approva la proposta:

- del Preventivo economico, già previsto dal citato D.P.R. 254/2005, secondo lo schema dell'allegato A dello stesso decreto;
- dei documenti previsti agli articoli 1 e 2 del D.M. del 27 marzo 2013: il budget economico annuale, redatto secondo l'allegato 1 del decreto del 27 marzo 2013; la relazione illustrativa; il prospetto annuale delle previsioni di cassa delle entrate e delle spese, secondo l'allegato 2 del su citato decreto, ed il Piano degli Indicatori e dei Risultati Attesi.

In sintesi, l'aggiornamento del Preventivo economico 2021 risulta essere il seguente:

	Budget	Variazione	Budget aggiornato
GESTIONE CORRENTE			
A) Proventi correnti	36.232.753	801.116	37.033.869
B) Oneri Correnti	(48.220.929)	(8.809.641)	(57.030.570)
Risultato della gestione corrente (A-B)	(11.988.176)	(8.008.525)	(19.996.701)
C) GESTIONE FINANZIARIA	4.100.380	(5.201)	4.095.179
D) GESTIONE STRAORDINARIA	1.713.082	-	1.713.082
Avanzo/Disavanzo economico d'esercizio (A-B+/-C+/-D)	(6.174.714)	(8.013.726)	(14.188.440)
PIANO DEGLI INVESTIMENTI			
E) IMMOBILIZZAZIONI IMMATERIALI	10.000	-	10.000
F) IMMOBILIZZAZIONI MATERIALI	5.655.500	-	5.655.500
G) IMMOBILIZZAZIONI FINANZIARIE	-	-	-
TOTALE INVESTIMENTI (E+F+G)	5.665.500	-	5.665.500

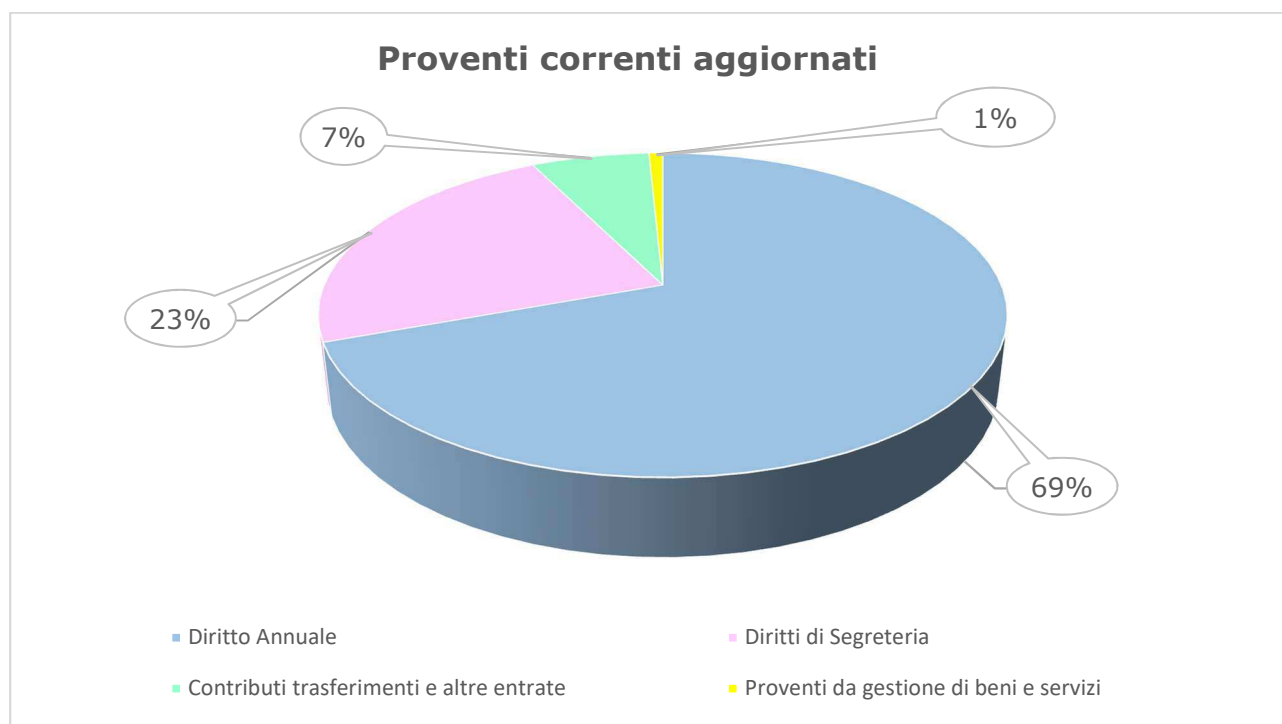
Si evince come il primo aggiornamento del bilancio 2021 comporti un aumento dei proventi correnti per euro 801.116,00, un aumento degli oneri correnti per euro 8.809.641,00 ed un aumento degli oneri finanziari per euro 5.201,00. Di conseguenza, il disavanzo economico si attesta ad euro 14.188.440,00; il Piano degli investimenti non subisce variazioni. Si evidenzia il risultato negativo della gestione corrente, che peggiora di euro 8.008.525,00, passando da euro 11.988.176,00 ad euro 19.996.701,00, come nel prosieguo dettagliatamente illustrato.

GESTIONE CORRENTE

Proventi correnti

La tabella sottostante riporta le componenti dei Proventi correnti e sono indicate le variazioni apportate. Il grafico rappresenta la situazione aggiornata delle aggregazioni che compongono i Proventi correnti:

PROVENTI CORRENTI	Budget	Variazione	Budget aggiornato
1) Diritto annuale	24.941.000	767.866	25.708.866
2) Diritti di segreteria	8.588.700	-	8.588.700
3) Contributi, trasferimenti ed altre entrate	2.415.853	33.250	2.449.103
4) Proventi da gestione di beni e servizi	287.200	-	287.200
5) Variazione delle rimanenze	-	-	-
TOTALE	36.232.753	801.116	37.033.869



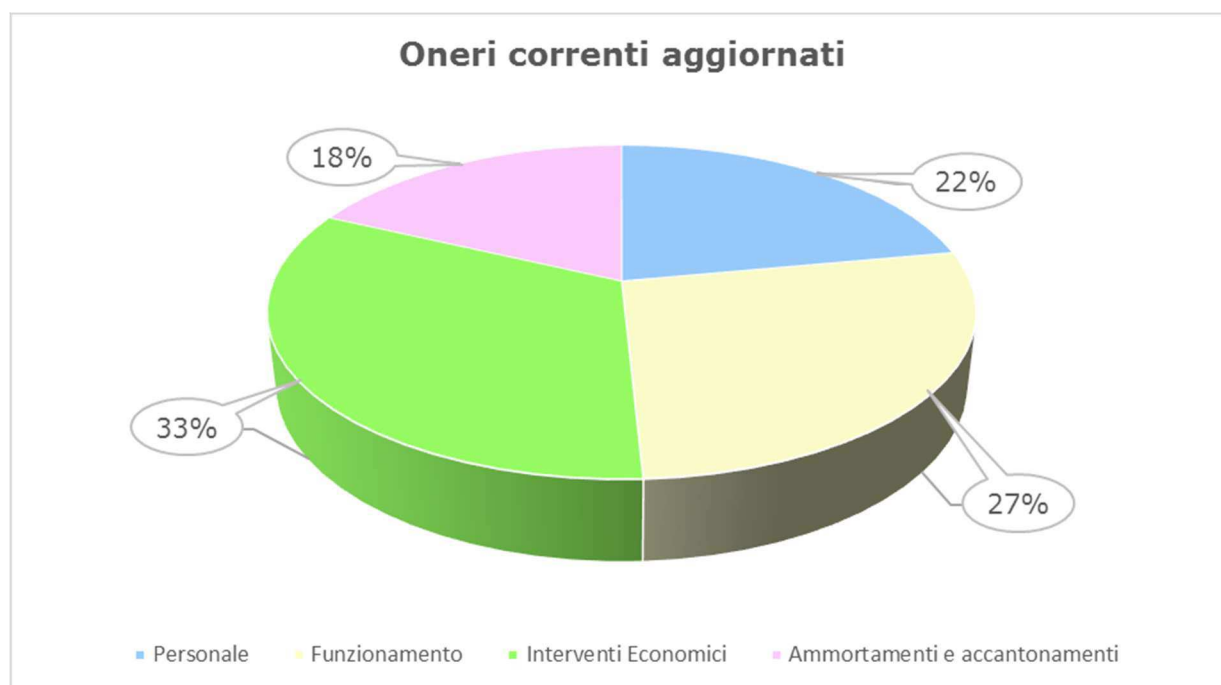
Il mastro relativo al diritto annuale si incrementa di euro 767.866,00 che sono ascrivibili ad un'operazione di sconto passivo per copertura di attività 2021, mentre quello relativo a Contributi, trasferimenti ed altre entrate di euro 33.250,00 deriva in parte da Contributi in conto

esercizio dall'Unione Europea (Progetto Erasmus per nuovi imprenditori) per euro 20.000,00 ed in parte da un introito derivante da "La valorizzazione del patrimonio culturale e del turismo" - Fondo di Perequazione 2017-2018 con Unioncamere Piemonte (di cui alla determina presidenziale n. 59/2019) per l'importo di euro 7.000,00. Residuano inoltre euro 7.000,00 derivanti da un accordo di collaborazione sulla ristorazione scolastica stipulato dall'Ente con la Città di Chieri ed infine - 750,00 euro di minori introito derivante dal Progetto Excelsior.

Oneri correnti

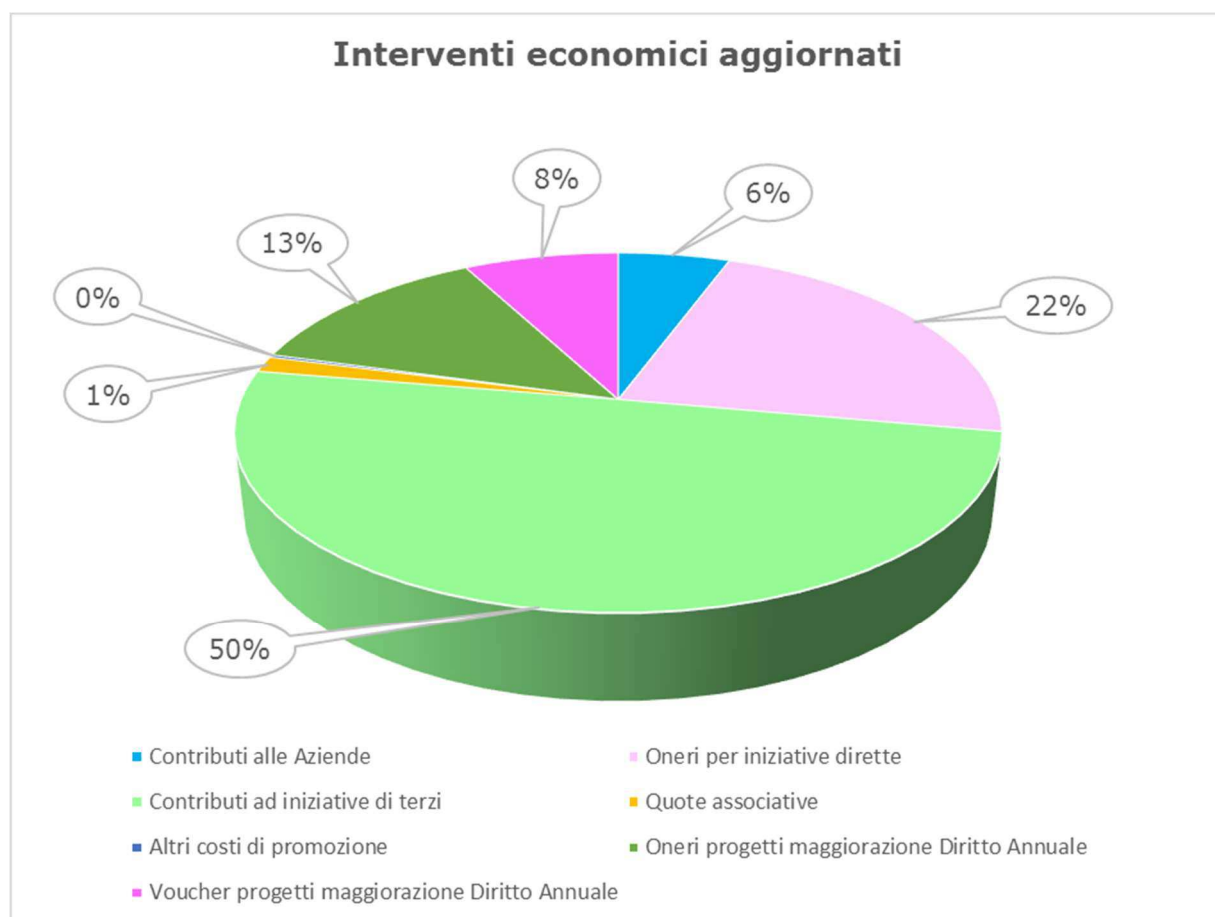
La tabella sottostante riporta le componenti degli Oneri correnti e sono indicate le variazioni apportate. Il grafico rappresenta la situazione aggiornata delle aggregazioni che compongono gli Oneri correnti:

ONERI CORRENTI	Budget	Variazione	Budget aggiornato
6) Personale	(12.589.623)	-	(12.589.623)
7) Funzionamento	(15.465.224)	-	(15.465.224)
8) Interventi economici	(9.885.982)	(8.809.641)	(18.695.623)
9) Ammortamenti ed Accantonamenti	(10.280.100)	-	(10.280.100)
TOTALE	(48.220.929)	(8.809.641)	(57.030.570)



Gli oneri correnti aumentano complessivamente di euro 8.809.641, tutti inerenti gli Interventi economici come dettagliato qui di seguito nelle singole voci:

INTERVENTI ECONOMICI	Budget	Variazione	Budget aggiornato
Contributi alle Aziende speciali	(1.050.000)	–	(1.050.000)
Oneri per iniziative dirette	(3.896.209)	(263.108)	(4.159.317)
Contributi ad iniziative di terzi	(2.150.000)	(7.160.000)	(9.310.000)
Quote associative	(268.433)	–	(268.433)
Altri costi di promozione	(45.000)	–	(45.000)
Oneri progetti maggiorazione diritto annuale	(1.516.340)	(890.515)	(2.406.855)
Voucher progetti maggiorazione diritto annuale	(960.000)	(496.018)	(1.456.018)
TOTALE	(9.885.982)	(8.809.641)	(18.695.623)



Nel dettaglio, su **Contributi ad iniziative di terzi** insiste la variazione più significativa pari ad euro 7.160.000,00 così ripartiti: Iniziative sopravvenute in corso d'anno emergenza economica

COVID-19: euro 4.000.000,00 ; Fondo promozione territorio e turismo: euro 2.000.000,00; Iniziative proposte da terzi selezionate tramite regolamento: euro 500.000,00; Iniziative sopravvenute in corso d'anno euro 200.000; Città di Torino: richiesta contributo per iniziativa "Mercati Porta Palazzo": euro 100.000,00; Fondazione Teatro Regio Torino - Finanziamento attività annua: euro 100.000,00; Salone del libro - Finanziamento attività: euro 100.000,00; School of Entrepreneurship and Innovation S.E.I. - Finanziamento attività: euro 50.000,00; Finanziamento attività annua Circolo dei Lettori: euro 50.000,00; Finanziamento di iniziative di rappresentanza economica del sistema territoriale: euro 30.000,00; Bando per il finanziamento di iniziative in materia di Regolazione del mercato: euro 30.000,00.

Con riferimento a **Oneri progetti maggiorazione diritto annuale** si operano le seguenti variazioni pari a complessivi euro 890.515,00: sul progetto Formazione e Lavoro euro 378.020,00; sul progetto Turismo euro 222.655,00; sul progetto Punto Impresa Digitale euro 190.000,00; sul progetto Sostegno alle crisi di impresa euro 99.840,00.

Per quanto attiene **Voucher progetti maggiorazione diritto annuale** sono incrementati i seguenti: Punto Impresa Digitale per euro 356.057,00; Preparazione alle PMI ad affrontare i mercati internazionali per euro 100.000,00 e infine Formazione e Lavoro per euro 39.961,00.

Infine merita menzione l'incremento degli oneri per **Oneri per iniziative dirette** pari ad euro 263.108,00, così ripartiti: Giro d'Italia: euro 150.000,00; Valutazione impatto mutamenti climatici su produzione vitivinicola Provincia di Torino: euro 25.000,00; Progetto Erasmus per giovani imprenditori: euro 23.038,00; Maestri del gusto: euro 20.000,00; Spese organizzazione, integrazione iniziative e realizzazione materiale promozionale: euro 15.000,00; Valorizzazione delle filiere agroalimentari, con il Laboratorio Chimico: euro 13.070,00; Settore Estero - Attività dell'anno e gestione sportello Globus: euro 10.000,00; Accordi di collaborazione con i Comuni: azioni di educazione e sicurezza alimentare euro 7.000,00.

GESTIONE FINANZIARIA

La gestione finanziaria **Interessi ed altri oneri finanziari** subisce un lieve aumento degli oneri finanziari pari ad euro 5.201,00 relativi ad interessi passivi maturati per iniziative CONFIDI dal 2010 al 2013.

GESTIONE FINANZIARIA	Budget	Variazione	Budget aggiornato
Proventi Finanziari	4.100.550	-	4.100.550
Oneri Finanziari	(170)	(5.201)	(5.371)
TOTALE	4.100.380	(5.201)	4.095.179

BUDGET ECONOMICO ANNUALE RICLASSIFICATO

Il budget economico è stato riclassificato secondo lo schema dell'allegato 1 del D.M. 27 marzo 2013.

La circolare n. 148123 del 12 settembre 2013 prevede che il preventivo economico annuale, previsto dal DPR 254/2005, e redatto secondo uno schema che tiene conto della specificità del sistema camerale, sia riclassificato mediante una rielaborazione basata su criteri omogenei per tutti gli enti pubblici. L'allegato 4 della circolare fornisce lo schema di raccordo fra il piano dei conti in uso nel sistema camerale e quanto previsto dal DM 27 marzo 2013.

Al fine di favorire la lettura dello schema allegato alla deliberazione, nella tabella successiva sono riportati nella prima colonna, per totale voce, i dati riclassificati in sede di approvazione del Preventivo economico 2021 deliberato dal Consiglio n. 28 del 15 dicembre 2020.

L'aumento di € 801.116,00 registrato nel "Valore della produzione", riguarda i *Ricavi e proventi per attività istituzionale* (voce A1) per € 794.866,00 e *Altri ricavi e proventi* (voce A5) per 6.250,00. La prima voce risulta incrementata nelle poste Contributi in conto esercizio (€ 27.000,00) e Proventi fiscali e parafiscali (€ 767.866,00).

I costi della produzione risultano incrementati per complessivi di € 8.809.641,00, a seguito della variazione dei costi per *servizi* (voce B7). L'importo riguarda interamente la posta Erogazione di servizi istituzionali.

Al peggioramento del risultato determinato dalla differenza fra valore e costi della produzione (€ 8.008.525,00), si unisce l'incremento degli oneri finanziari pari ad € 5.201,00 rilevato negli *Interessi ed altri oneri finanziari* (voce 17).

	Preventivo 2021	Variazioni	I Assestamento 2021
A) VALORE DELLA PRODUZIONE			
1) Ricavi e proventi per attività istituzionale	35.561.923	794.866	36.356.789
2) Variazione delle rimanenze dei prodotti in corso di lavorazione, semilavorati e finiti			
3) Variazioni dei lavori in corso su ordinazione			
4) Incremento di immobili per lavori interni			
5) Altri ricavi e proventi	670.830	6.250	677.080
Totale valore della produzione (A)	36.232.753	801.116	37.033.869
B) COSTI DELLA PRODUZIONE			
6) Per materie prime, sussidiarie, di consumo e di merci	-150.450		-150.450
7) Per servizi	-16.978.096	-8.809.641	-25.787.737
8) Per godimento di beni di terzi	-69.850		-69.850
9) Per il personale	-12.589.623		-12.589.623
10) Ammortamenti e svalutazioni	-9.880.000		-9.880.000
11) Variazioni delle rimanenze e materie prime, sussidiarie, di consumo e merci	0		0
12) Accantonamento per rischi			
13) Altri accantonamenti	-400.100		-400.100
14) Oneri diversi di gestione	-8.152.810		-8.152.810
Totale costi (B)	-48.220.929	-8.809.641	-57.030.570
DIFFERENZA FRA VALORE E COSTI DELLA PRODUZIONE (A-B)	-11.988.176	-8.008.525	-19.996.701
C) PROVENTI ED ONERI FINANZIARI			
15) Proventi da partecipazioni, con separata indicazione di quelli relativi ad imprese controllate e collegate	4.000.000		4.000.000
16) Altri proventi finanziari	100.550		100.550
17) Interessi ed altri oneri finanziari	-120	-5.201	-5.321
17bis) Utili e perdite su cambi	-50		-50
Totale proventi ed oneri finanziari (15 + 16 - 17 +- 17 bis)	4.100.380	-5.201	4.095.179
D) RETTIFICHE DI VALORE DI ATTIVITA' FINANZIARIE			
18) Rivalutazioni			
19) Svalutazioni			
Totale delle rettifiche di valore (18 - 19)			
E) PROVENTI ED ONERI STRAORDINARI			
20) Proventi, con separata indicazione delle plusvalenze da alienazioni i cui ricavi non sono iscrivibili al n.5)	1.728.732		1.728.732
21) Oneri, con separata indicazione delle minusvalenze da alienazioni i cui effetti contabili non sono iscrivibili al n. 14) e delle imposte relative ad esercizi	-15.650		-15.650
Totale delle partite straordinarie (20 - 21)	1.713.082		1.713.082
Risultato prima delle imposte	-6.174.714	-8.013.726	-14.188.440
Imposte dell'esercizio, correnti, differite ed anticipate			
AVANZO (DISAVANZO) ECONOMICO DELL'ESERCIZIO	-6.174.714	-8.013.726	-14.188.440

CONTO PREVENTIVO IN TERMINI DI CASSA

L'elaborato risulta redatto secondo quanto previsto dal DM 27 marzo 2013. Il prospetto riguarda le previsioni formulate secondo il criterio di cassa e, nella parte riguardante la previsione di spesa, risulta articolato per missioni e per programmi.

Nelle tabelle sottostanti sono riportati i dati riclassificati evidenziando i valori risultanti dal preventivo, le relative variazioni ed i saldi finali. L'importo delle variazioni è stato stimato tenendo conto delle entrate ed uscite che si sono registrate nel corso dei mesi passati e delle informazioni al momento disponibili.

Entrate

DESCRIZIONE CODICE ECONOMICO	TOTALE ENTRATE	variazioni	TOTALE AGGIORNATO
DIRITTI	24.969.000,00	-	24.969.000,00
ENTRATE DERIVANTI DALLA PRESTAZIONE DI SERVIZI E DALLA CESSIONE DI BENI	251.500,00	-	251.500,00
CONTRIBUTI E TRASFERIMENTI CORRENTI	793.100,00	30.000,00	823.100,00
<i>Contributi e trasferimenti correnti da Amministrazioni pubbliche</i>	<i>303.100,00</i>	<i>10.000,00</i>	<i>313.100,00</i>
<i>Contributi e trasferimenti correnti dall'estero</i>	<i>490.000,00</i>	<i>20.000,00</i>	<i>510.000,00</i>
ALTRE ENTRATE CORRENTI	4.420.500,00	-	4.420.500,00
<i>Concorsi, recuperi e rimborsi</i>	<i>310.000,00</i>	-	<i>310.000,00</i>
<i>Entrate patrimoniali</i>	<i>4.110.500,00</i>	-	<i>4.110.500,00</i>
ENTRATE DERIVANTI DA ALIENAZIONI DI BENI	-	-	-
<i>Alienazione di immobilizzazioni materiali</i>	-	-	-
<i>Alienazione di immobilizzazioni finanziarie</i>	-	-	-
CONTRIBUTI E TRASFERIMENTI IN C/CAPITALE	-	-	-
OPERAZIONI FINANZIARIE	7.100.000,00	-	7.100.000,00
<i>Riscossione di crediti</i>	<i>100.000,00</i>	-	<i>100.000,00</i>
<i>Altre operazioni finanziarie</i>	<i>7.000.000,00</i>	-	<i>7.000.000,00</i>
ENTRATE DERIVANTI DA ACCENSIONE DI PRESTITI	-	-	-
TOTALE GENERALE ENTRATE	37.534.100,00	30.000,00	37.564.100,00

Uscite

MISSIONE 11	Competitività e sviluppo delle imprese		
PROGRAMMA 5	Promozione e attuazione di politiche di sviluppo, competitività e innovazione, di responsabilità		
DIVISIONE 4	AFFARI ECONOMICI		
GRUPPO 1	Affari generali economici, commerciali e del lavoro		
DESCRIZIONE CODICE ECONOMICO	TOTALE USCITE	variazioni	TOTALE AGGIORNATO
PERSONALE	2.232.500,00	-	2.232.500,00
<i>Competenze a favore del personale</i>	<i>1.105.000,00</i>	-	<i>1.105.000,00</i>
<i>Ritenute a carico del personale</i>	<i>543.000,00</i>	-	<i>543.000,00</i>
<i>Contributi a carico dell'ente</i>	<i>470.000,00</i>	-	<i>470.000,00</i>
<i>Interventi assistenziali</i>	<i>5.000,00</i>	-	<i>5.000,00</i>
<i>Altre spese di personale</i>	<i>109.500,00</i>	-	<i>109.500,00</i>
ACQUISTO DI BENI E SERVIZI	1.864.800,00	700.000,00	2.564.800,00
CONTRIBUTI E TRASFERIMENTI CORRENTI	2.700.000,00	1.250.000,00	3.950.000,00
<i>Contributi e trasferimenti a Amministrazioni pubbliche</i>	<i>200.000,00</i>	<i>850.000,00</i>	<i>1.050.000,00</i>
<i>Contributi e trasferimenti a soggetti privati</i>	<i>2.500.000,00</i>	<i>400.000,00</i>	<i>2.900.000,00</i>
ALTRE SPESE CORRENTI	1.054.850,00	-	1.054.850,00
<i>Rimborsi</i>	<i>50,00</i>	-	<i>50,00</i>
<i>Godimenti di beni di terzi</i>	<i>12.000,00</i>	-	<i>12.000,00</i>
<i>Interessi passivi e oneri finanziari diversi</i>	-	-	-
<i>Imposte e tasse</i>	<i>980.000,00</i>	-	<i>980.000,00</i>
<i>Altre spese correnti</i>	<i>62.800,00</i>	-	<i>62.800,00</i>
INVESTIMENTI FISSI	1.500,00	-	1.500,00
<i>Immobilizzazioni materiali</i>	<i>1.500,00</i>	-	<i>1.500,00</i>
<i>Immobilizzazioni finanziarie</i>			
CONTRIBUTI E TRASFERIMENTI PER INVESTIMENTI			
<i>Contributi e trasferimenti per investimenti a soggetti privati</i>			
OPERAZIONI FINANZIARIE			
<i>Concessione di crediti</i>			
SPESE PER RIMBORSO DI PRESTITI			
PAGAMENTI DA REGOLARIZZARE PER PIGNORAMENTI (pagamenti codificati dal cassiere)		-	
PAGAMENTI DA REGOLARIZZARE DERIVANTI DAL RIMBORSO DELLE ANTICIPAZIONI DI CASSA (pagamenti codificati dal cassiere)		-	
ALTRI PAGAMENTI DA REGOLARIZZARE (pagamenti codificati dal cassiere)		-	
TOTALE USCITE PER MISSIONI	7.853.650,00	1.950.000,00	9.803.650,00

MISSIONE 12	Regolazione dei mercati		
PROGRAMMA 4	Vigilanza sui mercati e sui prodotti, promozione della concorrenza e tutela dei consumatori		
DIVISIONE 4	AFFARI ECONOMICI		
GRUPPO 1	Affari generali economici, commerciali e del lavoro		
DESCRIZIONE CODICE ECONOMICO	TOTALE USCITE	variazioni	TOTALE AGGIORNATO
PERSONALE	1.675.200,00	-	1.675.200,00
<i>Competenze a favore del personale</i>	805.000,00	-	805.000,00
<i>Ritenute a carico del personale</i>	440.000,00	-	440.000,00
<i>Contributi a carico dell'ente</i>	370.000,00	-	370.000,00
<i>Interventi assistenziali</i>	4.000,00	-	4.000,00
<i>Altre spese di personale</i>	56.200,00	-	56.200,00
ACQUISTO DI BENI E SERVIZI	768.700,00	209.000,00	977.700,00
CONTRIBUTI E TRASFERIMENTI CORRENTI	48.000,00	50.000,00	98.000,00
<i>Contributi e trasferimenti a Amministrazioni pubbliche</i>	33.000,00	-	33.000,00
<i>Contributi e trasferimenti a soggetti privati</i>	15.000,00	50.000,00	65.000,00
ALTRE SPESE CORRENTI	868.600,00	-	868.600,00
<i>Rimborsi</i>	200,00	-	200,00
<i>Godimenti di beni di terzi</i>	10.000,00	-	10.000,00
<i>Interessi passivi e oneri finanziari diversi</i>	-	-	-
<i>Imposte e tasse</i>	820.000,00	-	820.000,00
<i>Altre spese correnti</i>	38.400,00	-	38.400,00
INVESTIMENTI FISSI	2.000,00	-	2.000,00
<i>Immobilizzazioni materiali</i>	2.000,00	-	2.000,00
<i>Immobilizzazioni finanziarie</i>			
CONTRIBUTI E TRASFERIMENTI PER INVESTIMENTI			
<i>Contributi e trasferimenti per investimenti a soggetti privati</i>			
OPERAZIONI FINANZIARIE			
<i>Concessione di crediti</i>			
SPESE PER RIMBORSO DI PRESTITI			
PAGAMENTI DA REGOLARIZZARE PER PIGNORAMENTI (pagamenti codificati dal cassiere)			
PAGAMENTI DA REGOLARIZZARE DERIVANTI DAL RIMBORSO DELLE ANTICIPAZIONI DI CASSA (pagamenti codificati dal cassiere)			
ALTRI PAGAMENTI DA REGOLARIZZARE (pagamenti codificati dal cassiere)			
TOTALE USCITE PER MISSIONI	3.362.500,00	259.000,00	3.621.500,00

MISSIONE 16		Commercio internazionale ed internazionalizzazione del sistema produttivo	
PROGRAMMA 5		Sostegno all'internazionalizzazione delle imprese e promozione del made in Italy	
DIVISIONE 4		AFFARI ECONOMICI	
GRUPPO 1		Affari generali economici, commerciali e del lavoro	
DESCRIZIONE CODICE ECONOMICO	TOTALE USCITE	variazioni	TOTALE AGGIORNATO
PERSONALE	250.000,00	-	250.000,00
<i>Competenze a favore del personale</i>	<i>121.400,00</i>	<i>-</i>	<i>121.400,00</i>
<i>Ritenute a carico del personale</i>	<i>61.500,00</i>	<i>-</i>	<i>61.500,00</i>
<i>Contributi a carico dell'ente</i>	<i>55.000,00</i>	<i>-</i>	<i>55.000,00</i>
<i>Interventi assistenziali</i>	<i>900,00</i>	<i>-</i>	<i>900,00</i>
<i>Altre spese di personale</i>	<i>11.200,00</i>	<i>-</i>	<i>11.200,00</i>
ACQUISTO DI BENI E SERVIZI	489.050,00	160.000,00	649.050,00
CONTRIBUTI E TRASFERIMENTI CORRENTI	81.300,00	30.000,00	111.300,00
<i>Contributi e trasferimenti a Amministrazioni pubbliche</i>	<i>31.300,00</i>	<i>30.000,00</i>	<i>61.300,00</i>
<i>Contributi e trasferimenti a soggetti privati</i>	<i>50.000,00</i>	<i>-</i>	<i>50.000,00</i>
ALTRE SPESE CORRENTI	188.000,00	-	188.000,00
<i>Rimborsi</i>	<i>-</i>	<i>-</i>	<i>-</i>
<i>Godimenti di beni di terzi</i>	<i>5.000,00</i>	<i>-</i>	<i>5.000,00</i>
<i>Interessi passivi e oneri finanziari diversi</i>	<i>-</i>	<i>-</i>	<i>-</i>
<i>Imposte e tasse</i>	<i>183.000,00</i>	<i>-</i>	<i>183.000,00</i>
<i>Altre spese correnti</i>			
INVESTIMENTI FISSI			
<i>Immobilizzazioni materiali</i>			
<i>Immobilizzazioni finanziarie</i>			
CONTRIBUTI E TRASFERIMENTI PER INVESTIMENTI			
<i>Contributi e trasferimenti per investimenti a soggetti privati</i>			
OPERAZIONI FINANZIARIE			
<i>Concessione di crediti</i>			
SPESE PER RIMBORSO DI PRESTITI			
PAGAMENTI DA REGOLARIZZARE PER PIGNORAMENTI (pagamenti codificati dal cassiere)			
PAGAMENTI DA REGOLARIZZARE DERIVANTI DAL RIMBORSO DELLE ANTICIPAZIONI DI CASSA (pagamenti codificati dal cassiere)			
ALTRI PAGAMENTI DA REGOLARIZZARE (pagamenti codificati dal cassiere)			
TOTALE USCITE PER MISSIONI	1.008.350,00	190.000,00	1.198.350,00