

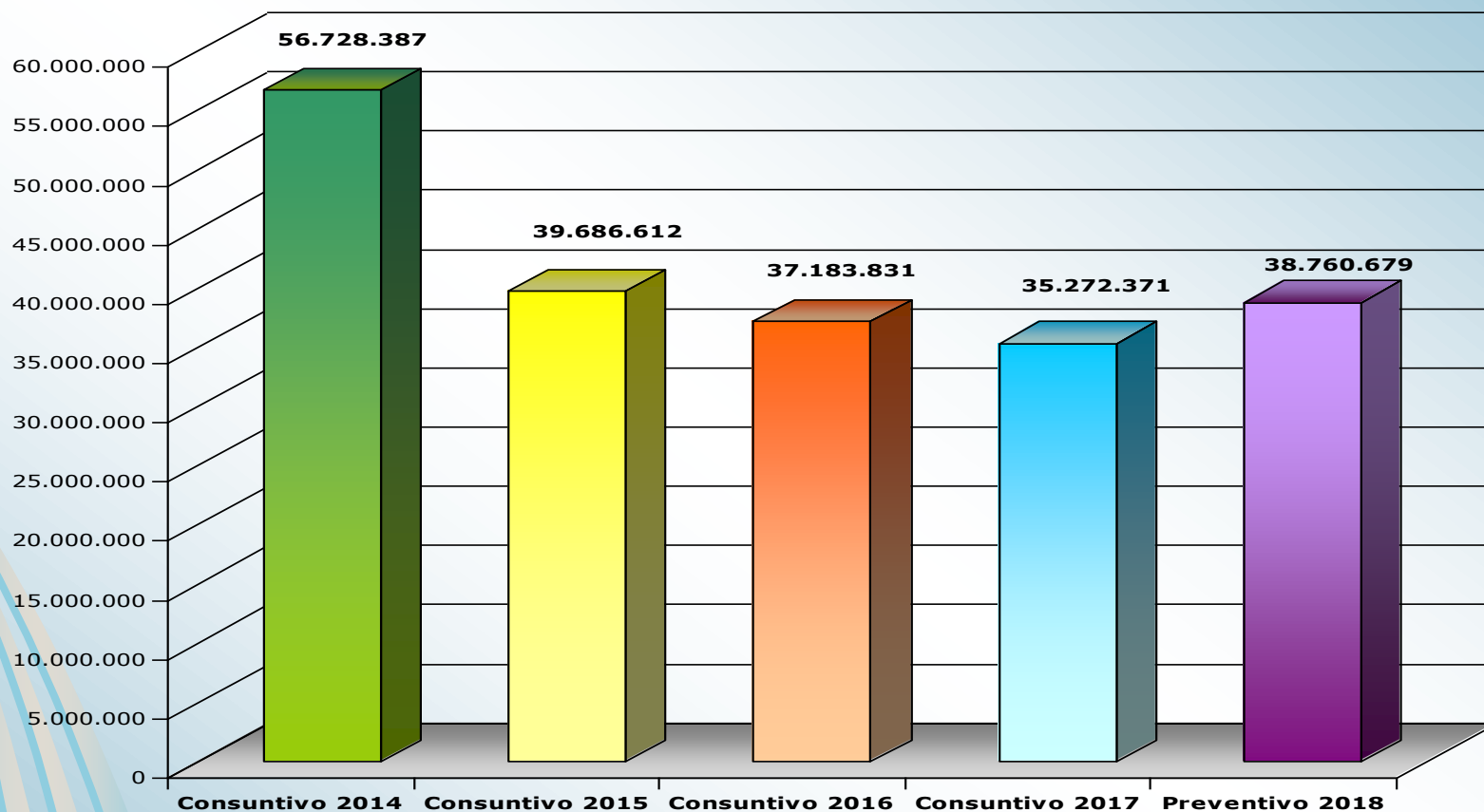
# Bilancio di esercizio 2017

## Principali risultati

## Confronto consuntivi ultimo triennio 2014-2017

	2014	2015	2016	2017
A) PROVENTI CORRENTI	<b>56.728.386,88</b>	<b>39.686.611,82</b>	<b>37.183.831,09</b>	<b>35.272.371,00</b>
B) ONERI CORRENTI	<b>-64.663.583,44</b>	<b>-46.373.381,71</b>	<b>-39.337.096,28</b>	<b>-38.782.382,00</b>
<b>Risultato della gestione corrente (A - B)</b>	<b>-7.935.196,56</b>	<b>-6.686.769,89</b>	<b>-2.153.265,19</b>	<b>-3.510.011,00</b>
C) GESTIONE FINANZIARIA	<b>434.341,98</b>	<b>479.385,27</b>	<b>480.606,20</b>	<b>130.114,00</b>
D) GESTIONE STRAORDINARIA	<b>7.072.933,78</b>	<b>5.996.530,96</b>	<b>2.951.238,28</b>	<b>1.842.532,00</b>
E) RETTIFICHE DI VALORE ATTIVITA' FINANZIARIA	<b>33.323,40</b>	<b>28.592,28</b>	<b>-</b>	<b>- 612.498,00</b>
<b>Disavanzo economico di esercizio: (A - B +/- C +/-D +/-E)</b>	<b>-394.597,40</b>	<b>-182.261,38</b>	<b>1.278.579,29</b>	<b>-2.149.863,00</b>

## Proventi correnti



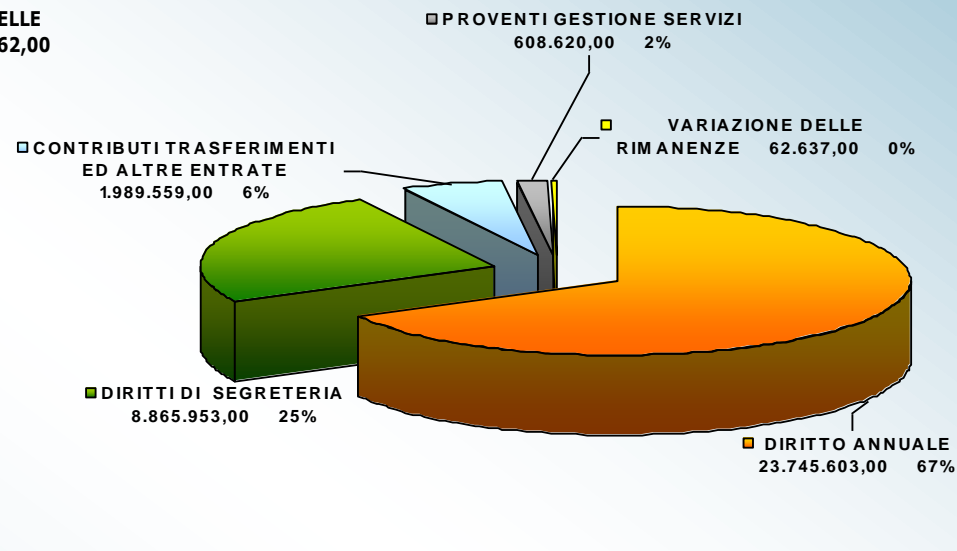
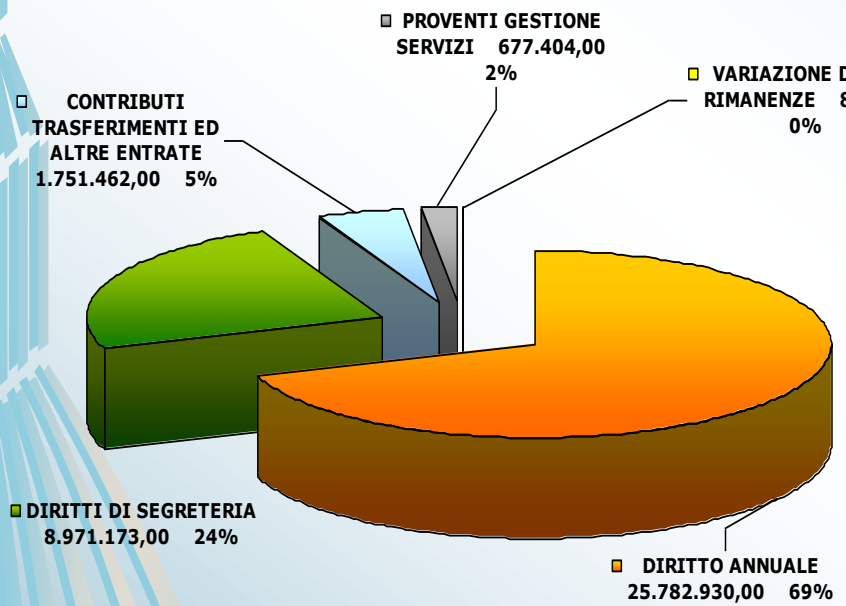
**Il diritto annuale a decorrere dal 2017 è stabilmente ridotto al 50%; per il triennio 2017-2019 ci si è avvalsi della possibilità dell'art. 18 comma 5 L. 580/93 di aumento del 20%;**

**continua il calo dei diritti di segreteria, dei contributi e trasferimenti, e dei proventi da gestione di servizi.**

# Composizione Proventi correnti

## Consuntivo 2016

## Consuntivo 2017

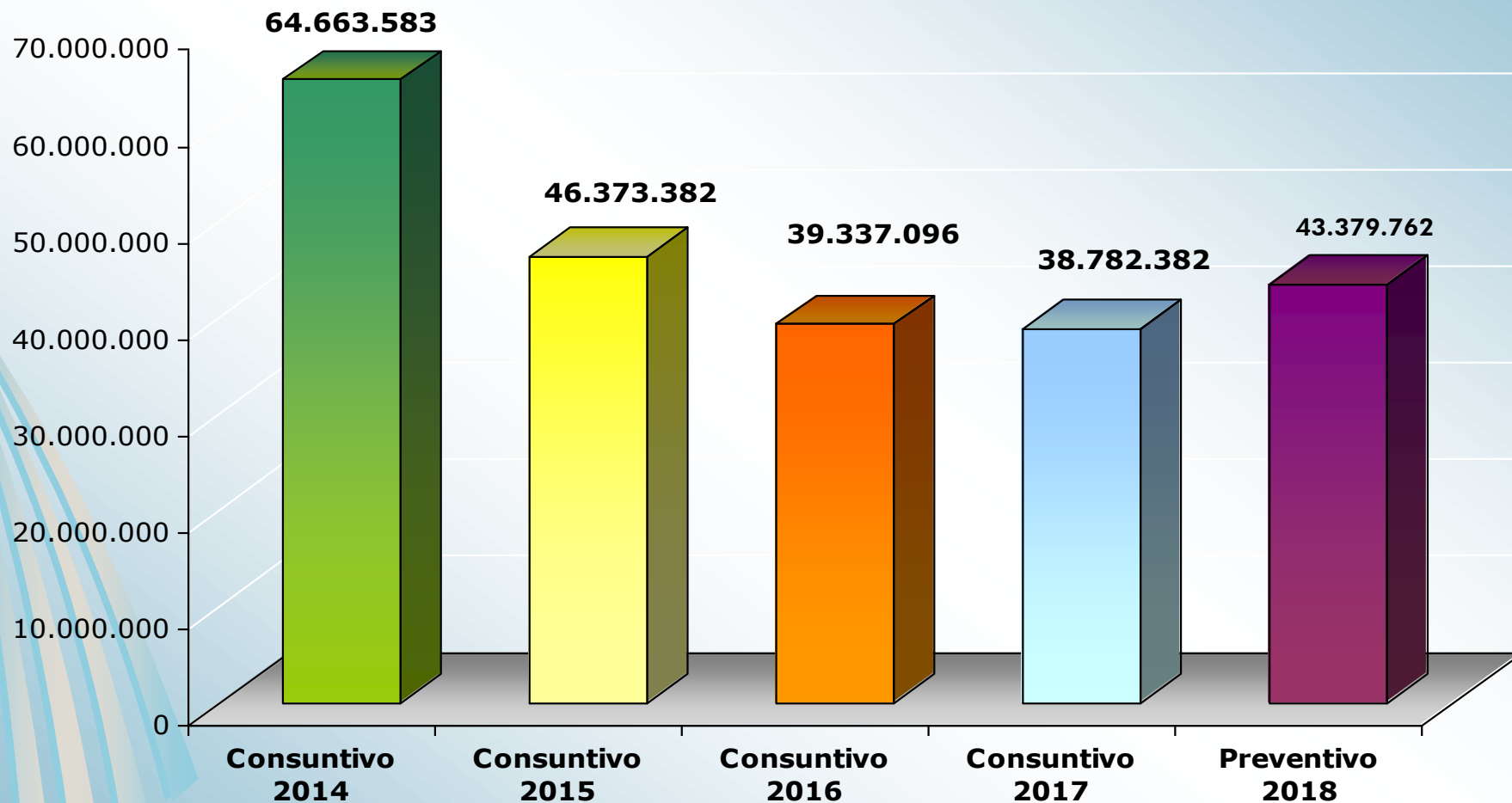


**PROVENTI CORRENTI: 37.183.831**

**35.272.371**

**Diminuisce il Diritto annuale, che passa dal 69% al 67% del totale, aumenta l'incidenza dei Diritti di Segreteria (dal 24% al 25%) e rimangono invariati i Proventi da gestione di servizi (2%).**

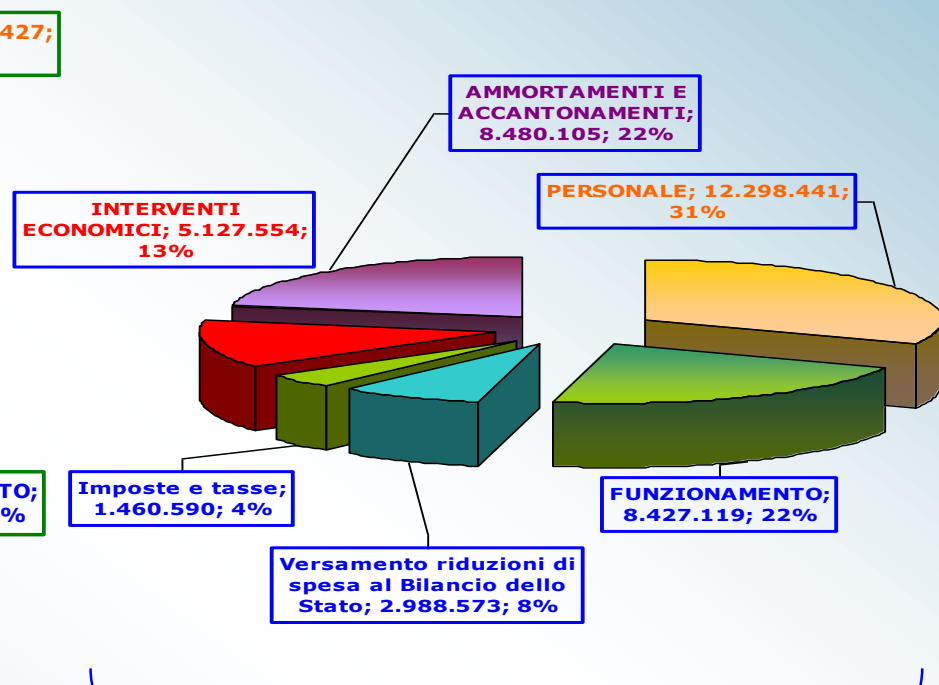
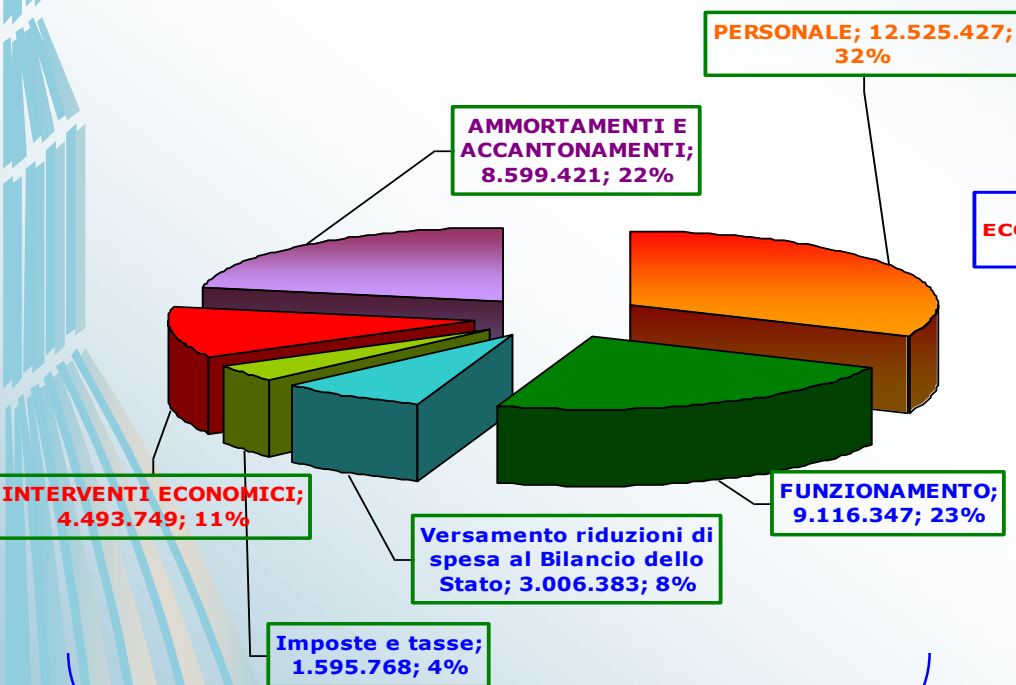
# Oneri correnti



# Composizione degli Oneri correnti

## Consuntivo 2016

## Consuntivo 2017



**FUNZIONAMENTO: 13.718.498 35%**

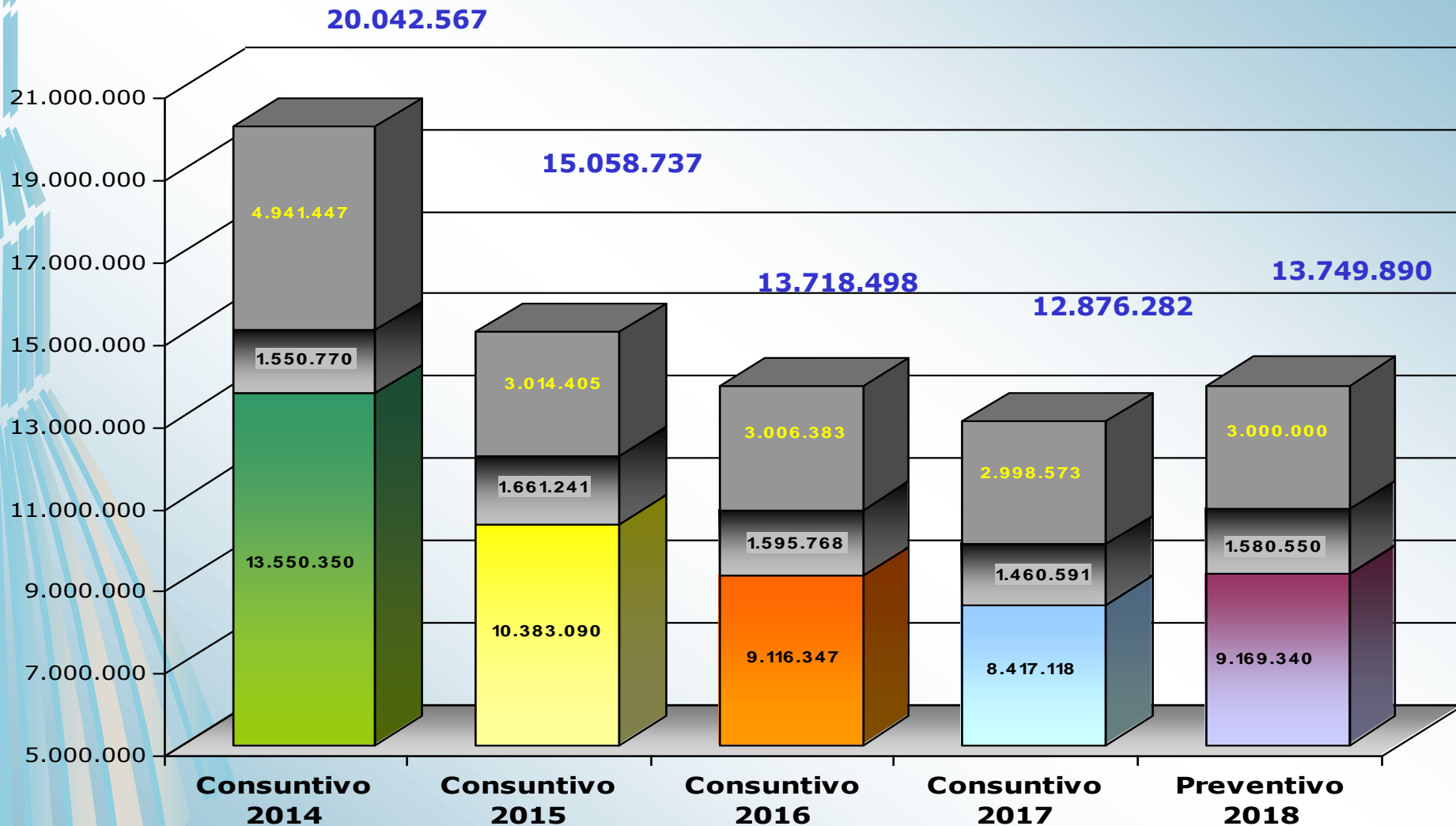
**12.876.282 34%**

**TOTALE ONERI CORRENTI: 39.337.096**

**38.782.382**

Terminata la riduzione del diritto annuale e la *spending review* sui costi, la situazione è ora sostanzialmente stabile (al netto 20%)

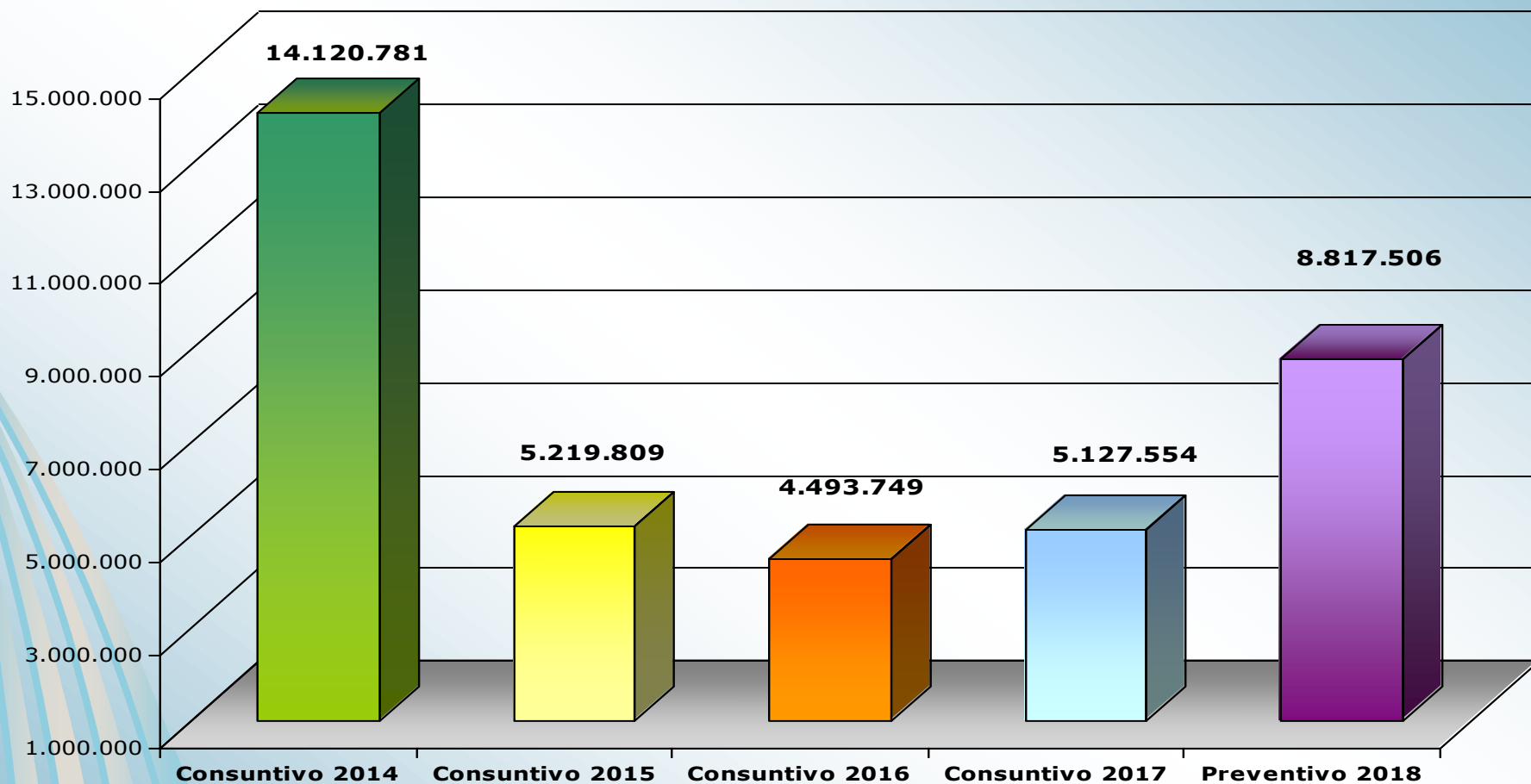
# Funzionamento



Imposte/Tasse
  Versamento riduzioni di spesa al Bilancio dello Stato



# Interventi economici



**Riporto al 2018 di parte degli interventi economici 2017 per progetti 20% (1,9 milioni)**



# Interventi economici per linee strategiche

<b>1 - Conoscenza del territorio</b>	<b>92.840</b>	<b>5%</b>
<b>2 - Promozione del territorio</b>	<b>871.396</b>	<b>49%</b>
<b>3 - Internazionalizzazione</b>	<b>511.389</b>	<b>29%</b>
<b>4 - Scuola formazione lavoro</b>	<b>-</b>	<b>-</b>
<b>5 - Miglioramento dell'efficienza interna e incremento delle entrate</b>	<b>252.209</b>	<b>14%</b>
<b>6 - Conoscenza e promozione dell'Ente camerale sul territorio</b>	<b>44.520</b>	<b>3%</b>
<b>TOTALE INIZIATIVE DIRETTE</b>	<b>1.772.354</b>	<b>100%</b>
<b>CONTRIBUTI AD INIZIATIVE DI TERZI</b>	<b>950.658</b>	
<b>QUOTE ASSOCIATIVE</b>	<b>498.610</b>	
<b>ALTRI COSTI DI PROMOZIONE</b>	<b>33.243</b>	
<b>CONTRIBUTI ALLE AZIENDE SPECIALI</b>	<b>1.201.037</b>	
<b>ONERI PROGETTI MAGGIORAZIONE 20% DIRITTO ANNUALE</b>	<b>671.652</b>	
<b>TOTALE INTERVENTI ECONOMICI</b>	<b>5.127.554</b>	

# Risultato d'esercizio 2017

