



CAMERA DI COMMERCIO
INDUSTRIA ARTIGIANATO E AGRICOLTURA
DI TORINO

***Assestamento del Preventivo
economico 2017***

Relazione della Giunta
(ai sensi dell'art. 4 del D.M. 27 marzo
2013)

Allegato 2 alla deliberazione della Giunta
camerale n. 70 dell'8 maggio 2017

Proposto da:
Area Risorse finanziarie e Provveditorato

RELAZIONE DELLA GIUNTA ALL'ASSESTAMENTO DEL PREVENTIVO ECONOMICO 2017

Indice

INTRODUZIONE.....	2
GESTIONE CORRENTE.....	3
<i>PROVENTI CORRENTI</i>	<i>3</i>
<i>ONERI CORRENTI</i>	<i>4</i>
<i>PERSONALE.....</i>	<i>5</i>
<i>FUNZIONAMENTO</i>	<i>5</i>
<i>INTERVENTI ECONOMICI</i>	<i>6</i>
BUDGET ECONOMICO ANNUALE RICLASSIFICATO	8
CONTO PREVENTIVO IN TERMINI DI CASSA.....	10
ENTRATE.....	10
USCITE.....	11

Introduzione

Un primo aggiornamento del Preventivo economico 2017 si rende necessario per porre in atto importanti iniziative di valorizzazione del territorio, sopravvenute in corso d'anno. Tale aggiornamento comporta, in parte, maggiori oneri complessivi per l'ente, mantiene invariato il saldo economico finale previsto assicurando la copertura degli stessi maggiori oneri mediante maggiori proventi, ai sensi dell'art. 12, comma 3 del Regolamento concernente la gestione patrimoniale e finanziaria delle Camere di Commercio, di cui al D.P.R. 2 novembre 2005, n. 254, ed è perciò approvato direttamente dalla Giunta.

L'aggiornamento del Preventivo economico 2017 è stato redatto in soluzione di continuità organizzativa e gestionale con i criteri utilizzati per la stesura del Preventivo stesso, approvato con deliberazione del Consiglio camerale n. 18 del 19 dicembre 2016, ed è conforme all'articolo 12 del D.P.R. 254 del 2005 e all'articolo 4 del decreto del Ministero dell'Economia e delle Finanze del 27 marzo 2013.

Nel dettaglio, la Giunta camerale, ai sensi dell'art. 12, comma 3 del D.P.R. 254/2005 approva:

- il Preventivo economico, già previsto dal citato D.P.R. 254/2005, secondo lo schema dell'allegato A dello stesso decreto;
- i documenti previsti agli articoli 1 e 2 del D.M. del 27 marzo 2013: il budget economico annuale, redatto secondo l'allegato 1 del decreto del 27 marzo 2013; la relazione illustrativa; il prospetto annuale delle previsioni di cassa delle entrate e delle spese, secondo l'allegato 2 del su citato decreto, ed il Piano degli Indicatori e dei Risultati Attesi.

In sintesi, l'aggiornamento del Preventivo economico 2017 risulta essere il seguente:

	Budget	Variazione	Budget aggiornato
GESTIONE CORRENTE			
A) Proventi correnti	33.047.852	187.941	33.235.793
B) Oneri Correnti	(37.231.855)	(187.941)	(37.419.796)
Risultato della gestione corrente (A-B)	(4.184.003)	-	(4.184.003)
C) GESTIONE FINANZIARIA	461.250		461.250
D) GESTIONE STRAORDINARIA	2.000.000		2.000.000
Avanzo/Disavanzo economico d'esercizio (A-B+/-C+/-D)	(1.722.753)	-	(1.722.753)
PIANO DEGLI INVESTIMENTI			
E) IMMOBILIZZAZIONI IMMATERIALI	70.000		70.000
F) IMMOBILIZZAZIONI MATERIALI	4.243.877		4.243.877
G) IMMOBILIZZAZIONI FINANZIARIE			
TOTALE INVESTIMENTI (E+F+G)	4.313.877		4.313.877

L'aggiornamento prevede un aumento degli oneri correnti per euro 187.941 ed un aumento dei proventi correnti di pari importo. Di conseguenza, il disavanzo economico rimane invariato a euro - 1.722.753,00. Si passa ora all'analisi puntuale delle variazioni proposte.

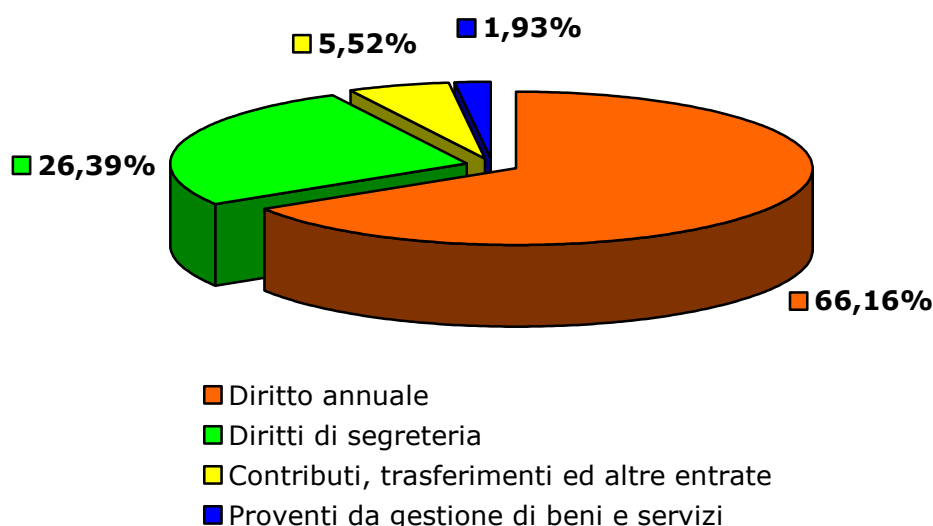
GESTIONE CORRENTE

Proventi correnti

La tabella sottostante riporta le variazioni aggregate dei Proventi correnti.

PROVENTI CORRENTI	Budget	Variazione	Budget aggiornato
1) Diritto annuale	21.988.474	-	21.988.474
2) Dritti di segreteria	8.770.800	-	8.770.800
3) Contributi, trasferimenti ed altre entrate	1.647.173	187.941	1.835.114
4) Proventi da gestione di beni e servizi	641.405	-	641.405
5) Variazione delle rimanenze	-	-	-
TOTALE	33.047.852	187.941	33.235.793

PROVENTI CORRENTI AGGIORNATI



Il mastro dei Contributi, trasferimenti ed altre entrate si incrementa di euro 187.941, relativamente ai seguenti progetti:

- *Progetto Erasmus per giovani imprenditori*: per euro 54.165.
- La partecipazione a tre progetti europei, approvati o in fase di approvazione con specifiche deliberazioni di Giunta, i cui contratti sono stati siglati a fine 2016 / inizio 2017, e per i quali sono previsti introiti di pre-finanziamento:
 - *SCALE (up) ALPS*: euro 84.766, progetto *Interreg Spazio Alpino* finalizzato alla creazione di un sistema integrato di servizi di supporto all'accelerazione delle imprese innovative alpine;
 - *PLIS*: euro 12.000;

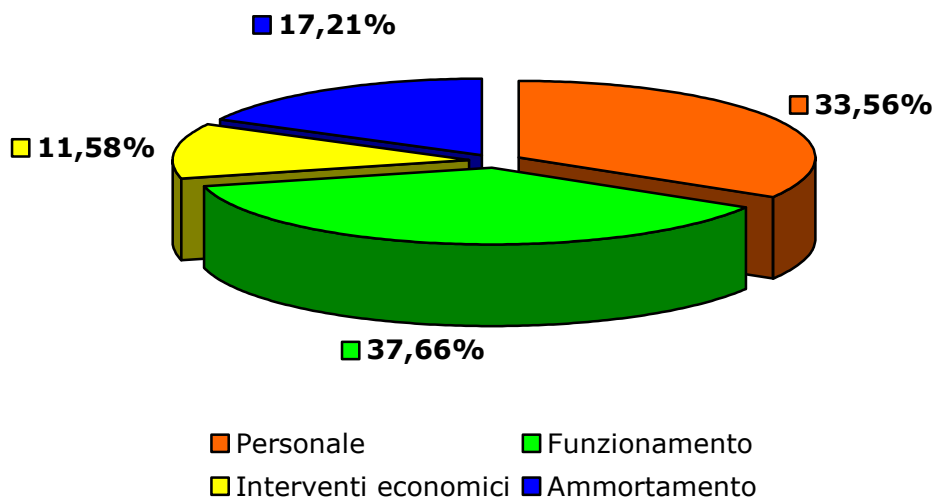
- SCALE ALPSEEN: euro 8.210, programma Horizon 2020, finalizzato all'erogazione, tramite EEN, di servizi dedicati all'accelerazione di start up innovative nel nord-ovest italiano;
- Partecipazione a Progetto europeo SESAM: euro 19.000;
- Progetto Excelsior: euro 9.800.

Oneri correnti

La tabella sottostante riporta le variazioni aggregate degli Oneri correnti.

ONERI CORRENTI	Budget	Variazione	Budget aggiornato
6) Personale	(12.607.366)	50.000	(12.557.366)
7) Funzionamento	(14.486.870)	395.729	(14.091.141)
8) Interventi economici	(3.698.447)	(633.670)	(4.332.117)
9) Ammortamenti ed Accantonamenti	(6.439.172)	-	(6.439.172)
TOTALE	(37.231.855)	(187.941)	(37.419.796)

ONERI CORRENTI AGGIORNATI



Personale

I costi del Personale diminuiscono di euro 50.000, relativamente al mastro delle Competenze al personale, come evidenziato nella tabella seguente:

PERSONALE	Budget	Variazione	Budget aggiornato
Competenze al personale	(9.542.166)	50.000	(9.492.166)
Oneri sociali	(2.347.000)	-	(2.347.000)
Accantonamenti T.F.R.	(683.200)	-	(683.200)
Altri costi	(35.000)	-	(35.000)
TOTALE	(12.607.366)	50.000	(12.557.366)

La diminuzione di euro 45.000 sulla retribuzione ordinaria è dovuta alle dimissioni inaspettate di un dipendente, a partire dal mese di luglio 2017, ed all'applicazione del D. Lgs. n. 219/2016, il quale vieta l'assunzione o l'impiego di nuovo personale, fino al completamento del processo di razionalizzazione del sistema camerale. La diminuzione, rispettivamente, di euro 4.000 sulla retribuzione ordinaria dei dirigenti e di euro 1.000 sulla retribuzione del personale a termine, è frutto di arrotondamenti.

Funzionamento

I costi del Funzionamento diminuiscono complessivamente di euro 395.729.

FUNZIONAMENTO	Budget	Variazione	Budget aggiornato
Prestazione di servizi	(6.668.614)	275.729	(6.392.885)
Godimento di beni di terzi	(183.720)	-	(183.720)
Oneri diversi di gestione	(5.260.973)	120.000	(5.140.973)
Quote associative	(2.175.703)		(2.175.703)
Organi istituzionali	(197.860)		(197.860)
TOTALE	(14.486.870)	395.729	(14.091.141)

Grazie ad un'analisi più puntuale sull'andamento del bilancio 2017, possibile solo in corso d'anno, è stato possibile effettuare una migliore valutazione del budget previsto per il funzionamento dell'Ente rispetto a quanto stabilito in sede di predisposizione del Preventivo 2017, come evidenziato dalle variazioni seguenti:

	Budget	Variazione	Budget aggiornato
Spese pulizie	438.000	-60.000	378.000
Costi per manutenzione ord. Imm. Art. 2 c. 618 L. 24407	130.000	-53.000	77.000
Imposte	1.540.100	-50.000	1.490.100
Versamento riduzioni di spesa al Bilancio dello Stato	3.050.000	-50.000	3.000.000
Spese riscaldamento e condizionamento	310.000	-50.000	260.000

Spese per la riscossione di entrate	484.600	-50.000	434.600
Spese consumo energia elettrica	420.000	-33.000	387.000
Spese per servizi di protocollo e archivio	685.000	-23.000	662.000
Tasse	160.000	-20.000	140.000
Spese per servizi di vigilanza	540.000	-15.000	525.000
Costi per manutenzione ord. su attrezzature varie	45.000	-9.000	36.000
Spese postali e di recapito	151.200	-6.000	145.200
Spese legali	67.000	8.000	75.000
Spese di pubblicità obbligatoria	30.000	15.271	45.271

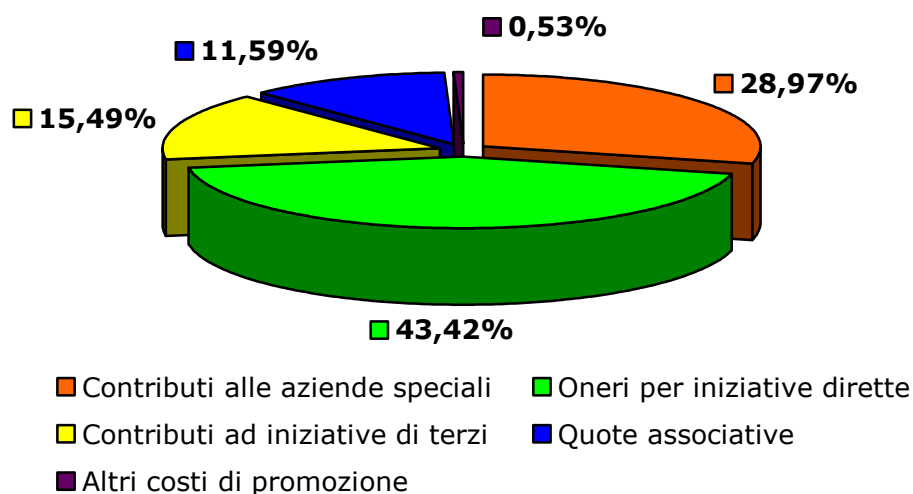
Le spese di pubblicità obbligatoria aumentano di euro 15.271, in vista della nuova gara per la concessione del servizio di tesoreria dell'ente camerale. L'incremento di euro 8.000 sulle spese legali serve come riserva in caso di condanna al pagamento di spese processuali nei vari procedimenti in corso.

Interventi economici

Il mastro degli Interventi economici registra un incremento complessivo di euro 633.670, ripartiti tra Iniziative dirette e Contributi ad iniziative di terzi.

INTERVENTI ECONOMICI	Budget	Variazione	Budget aggiornato
Contributi alle Aziende speciali	(1.255.000)	-	(1.255.000)
Oneri per iniziative dirette	(1.672.402)	(208.670)	(1.881.072)
Contributi ad iniziative di terzi	(246.000)	(425.000)	(671.000)
Quote associative	(502.045)	-	(502.045)
Altri costi di promozione	(23.000)	-	(23.000)
TOTALE	(3.698.447)	(633.670)	(4.332.117)

INTERVENTI ECONOMICI AGGIORNATI



Le **Iniziative dirette** subiscono variazioni in diminuzione ed in aumento, determinando un incremento complessivo del budget per euro 208.670:

Vengono eliminate le risorse per i seguenti progetti:

- *Tirocini formativi e di orientamento*: -50.000. I fondi sono spostati sull'iniziativa "Sostegno alla progettualità dell'ente tramite accordi con il mondo accademico";
- *Certificazione sistema gestione qualità Area Sviluppo del territorio e Regolazione del mercato*: -1.250 per rinuncia alla certificazione ISO9001.

Otengono nuove risorse gli interventi promozionali:

- *Progetto Erasmus per giovani imprenditori*: euro 54.165. Si tratta di un nuovo ciclo del progetto, denominato *Ulixes Eyes*, in collaborazione con un altro Consorzio, il cui capofila è la Camera di commercio di Terrassa (Spagna).
- *Saloni in ambito agroalimentare*: euro 45.000. Lo stanziamento si rende necessario per sostenere le spese di realizzazione di iniziative promozionali, rivolte in particolare al settore vitivinicolo ed in collaborazione con l'Associazione Baretti e l'Associazione Spiriti Indipendenti.
- *Spese organizzazione, integrazione iniziative e realizzazione materiale promozionale*: euro 20.000 come reintegro della posta iniziale, utilizzata per un'altra iniziativa (spese hostess e sicurezza per gli eventi organizzati presso il Centro congressi Torino Incontra);
- *Supporto all'ente camerale per attività in campo vitivinicolo con Laboratorio chimico*: euro 15.000. L'iniziativa prevede il supporto del Laboratorio Chimico, anche mediante la collaborazione con DINTEC, nel miglioramento delle attività e delle procedure legate alle attività dei "controlli vini";
- *Settore Estero - Attività dell'anno e gestione sportello Globus*: euro 13.500. Si tratta di un reintegro di budget per le spese sostenute (e non previste) in occasione dell'evento "La Farnesina incontra le imprese" e della fiera A&T;
- *Partecipazione a Progetto Europeo Sesam*: euro 7.000, destinati al supporto alle imprese per la partecipazione agli appalti;
- *Sostegno alla progettualità dell'ente tramite accordi con il mondo accademico*: euro 65.000. Con questi fondi si intende sostenere la progettualità dell'ente camerale tramite accordi con gli atenei locali, secondo un modello che prevede l'individuazione di tematiche di reciproco interesse, su cui far convergere risorse camerali e accademiche (dottorandi, borsisti, tesisti, ecc ...) per la realizzazione di studi e ricerche;
- *Partecipazione a rete europea Enterprise Europe Network* per euro 9.562,20;
- *Partecipazione a Progetto europeo SCALE(up)ALPS*, per euro 29.692,80 e *Partecipazione a Progetto europeo SCALEALPS EEN* per euro 1.000. Si tratta di attività progettuali da realizzarsi nel corso del 2017, consistenti in formazione alle imprese, eventi di divulgazione, gare per acquisto di servizi di comunicazione, controllo finanziario per certificare le spese ai

fini della rendicontazione, eventuale assistenza tecnica e segreteria per la gestione progettuale.

I **Contributi ad iniziative di terzi** si incrementano complessivamente di euro 425.000, ripartiti tra le seguenti iniziative:

- *Bocuse d'or 2018*: per euro 50.000, a titolo di *fee* di partecipazione alla selezione europea del premio internazionale "Bocuse d'Or", che si svolgerà l'11 e il 12 giugno 2018;
- *European Master Games 2019*: euro 50.000. Lo stanziamento è destinato a sostenere l'importante evento che si terrà a Torino nel 2019;
- *Iniziativa per la valorizzazione delle attività produttive tradizionali mediante l'utilizzo delle nuove tecnologie*: euro 25.000 per il sostegno finanziario a due iniziative organizzate nell'ambito della promozione del design locale: "Torino Maker Faire" e "Share Festival";
- *Finanziamento di iniziative di rappresentanza economica del sistema territoriale*: euro 100.000;
- *Iniziativa sopravvenute in corso d'anno*: euro 200.000.

BUDGET ECONOMICO ANNUALE RICLASSIFICATO

Il budget economico è stato riclassificato secondo lo schema dell'allegato 1 del D.M. 27 marzo 2013.

La circolare n. 148123 del 12 settembre 2013 prevede che il preventivo economico annuale previsto dal DPR 254/2005, redatto secondo uno schema che tiene conto della specificità del sistema camerale, sia riclassificato mediante una rielaborazione basata su criteri omogenei per tutti gli enti pubblici. L'allegato 4 della circolare fornisce lo schema di raccordo fra il piano dei conti in uso nel sistema camerale e quanto previsto dal DM 27 marzo 2013.

Al fine di favorire la lettura dello schema allegato alla deliberazione, nella tabella successiva sono riportati, per totale voce, i dati riclassificati in sede di approvazione dell'aggiornamento del Preventivo economico 2017 da parte del Consiglio camerale, con la deliberazione n. 18 del 19 dicembre 2016, affiancati dalle variazioni e dai saldi finali.

In particolare, l'aumento di 178.141 euro sulla voce *A1) Valore della Produzione, Ricavi e proventi per attività istituzionale* è relativo al dettaglio *A1CC4) contributi dall'Unione Europea*, mentre l'aumento di 9.800 euro si riferisce alla voce *A5B) Altri ricavi e proventi*.

L'incremento per euro 357.941 dei costi relativi alla voce *B7) Costi della produzione per servizi* è comprensivo dell'incremento di 633.670 euro degli interventi economici e della diminuzione di 275.729 euro nei costi del Funzionamento, Prestazione di servizi; mentre la diminuzione di 120.000 euro nella voce *B14) Oneri diversi di gestione* riguarda le Imposte, il Versamento delle riduzioni di spesa al Bilancio dello Stato e le Tasse.

	Budget economico 2017	Variazione	Budget economico assestato
A) VALORE DELLA PRODUZIONE			
1) Ricavi e proventi per attività istituzionale	32.314.007	178.141	32.492.148
2) variazione delle rimanenze dei prodotti in corso di lavorazione, semilavorati e finiti			
3) variazioni dei lavori in corso su ordinazione			
4) incremento di immobili per lavori interni			
5) altri ricavi e proventi	733.845	9.800	743.645
Totale valore della produzione (A)	33.047.852	187.941	33.235.793
B) COSTI DELLA PRODUZIONE			
6) per materie prime, sussidiarie, di consumo e di merci	-122.432		-122.432
7) per servizi	-10.564.921	-357.941	-10.922.862
8) per godimento di beni di terzi	-183.720		-183.720
9) per il personale	-12.607.366	50.000	-12.557.366
10) ammortamenti e svalutazioni	-6.241.472		-6.241.472
11) variazioni delle rimanenze e materie prime, sussidiarie, di consumo e merci			
12) accantonamento per rischi			
13) altri accantonamenti	-197.700		-197.700
14) oneri diversi di gestione	-7.314.244	120.000	-7.194.244
Totale costi (B)	-37.231.855	-187.941	-37.419.796
DIFFERENZA FRA VALORE E COSTI DELLA PRODUZIONE (A-B)	-4.184.003	-	-4.184.003
C) PROVENTI E ONERI FINANZIARI			
15) proventi da partecipazioni, con separata indicazione di quelli relativi ad imprese controllate e collegate	300.000		300.000
16) altri proventi finanziari	172.300		172.300
17) interessi ed altri oneri finanziari	-11.000		-11.000
17 bis) utili e perdite su cambi	-50		-50
Totale proventi ed oneri finanziari (15 + 16 - 17 +/- 17 bis)	461.250		461.250
E) PROVENTI ED ONERI STRAORDINARI			
20) proventi, con separata indicazione delle plusvalenze da alienazioni i cui ricavi non sono iscrivibili al n.5)	2.000.000		2.000.000
21) oneri, con separata indicazione delle minusvalenze da alienazioni i cui effetti contabili non sono iscrivibili al n. 14) e delle imposte relative ad esercizi precedenti			
Totale delle partite straordinarie (20 -21)	2.000.000		2.000.000
Imposte dell'esercizio, correnti, differite ed anticipate			
AVANZO (DISAVANZO) ECONOMICO DELL'ESERCIZIO	-1.722.753	-	-1.722.753

CONTO PREVENTIVO IN TERMINI DI CASSA

L'elaborato risulta redatto secondo quanto previsto dal DM 27 marzo 2013. Il prospetto riguarda le previsioni formulate secondo il criterio di cassa e, nella parte riguardante la previsione di spesa, risulta articolato per missioni e per programmi.

Nelle tabelle sottostanti sono riportati i dati riclassificati evidenziando i valori risultanti dal preventivo, le relative variazioni ed i saldi finali. L'importo delle variazioni è stato stimato tenendo conto delle entrate ed uscite che si sono registrate nel corso dei mesi passati e delle informazioni al momento disponibili.

Entrate

DESCRIZIONE CODICE ECONOMICO	TOTALE ENTRATE	variazioni	TOTALE AGGIORNATO
DIRITTI	27.440.000,00	-	27.440.000,00
ENTRATE DERIVANTI DALLA PRESTAZIONE DI SERVIZI E DALLA CESSIONE DI BENI	675.000,00	-	675.000,00
CONTRIBUTI E TRASFERIMENTI CORRENTI	131.100,00	238.990,76	370.090,76
<i>Contributi e trasferimenti correnti da Amministrazioni pubbliche</i>	31.100,00	-	31.100,00
<i>Contributi e trasferimenti correnti da soggetti privati</i>	-	-	-
<i>Contributi e trasferimenti correnti dall'estero</i>	100.000,00	238.990,76	338.990,76
ALTRE ENTRATE CORRENTI	980.000,00	-	980.000,00
<i>Concorsi, recuperi e rimborsi</i>	570.000,00	-	570.000,00
<i>Entrate patrimoniali</i>	410.000,00	-	410.000,00
ENTRATE DERIVANTI DA ALIENAZIONI DI BENI	200.000,00	120.000,00	320.000,00
<i>Alienazione di immobilizzazioni materiali</i>	-	-	-
<i>Alienazione di immobilizzazioni finanziarie</i>	200.000,00	120.000,00	320.000,00
CONTRIBUTI E TRASFERIMENTI IN C/CAPITALE	-	-	-
OPERAZIONI FINANZIARIE	7.000.000,00	60.000,00	7.060.000,00
<i>Riscossione di crediti</i>	-	60.000,00	60.000,00
<i>Altre operazioni finanziarie</i>	7.000.000,00	-	7.000.000,00
ENTRATE DERIVANTI DA ACCENSIONE DI PRESTITI	4.000.000,00	-	4.000.000,00
TOTALE GENERALE ENTRATE	40.426.100,00	418.990,76	40.845.090,76

Uscite

MISSIONE 11		Competitività e sviluppo delle imprese	
PROGRAMMA 5		Promozione e attuazione di politiche di sviluppo, competitività e innovazione, di responsabilità sociale d'impresa e movimento	
DIVISIONE 4		AFFARI ECONOMICI	
GRUPPO 1		Affari generali economici, commerciali e del lavoro	
DESCRIZIONE CODICE ECONOMICO	TOTALE USCITE	variazioni	TOTALE AGGIORNATO
PERSONALE	2.093.000,00	-	2.093.000,00
<i>Competenze a favore del personale</i>	1.050.000,00	-	1.050.000,00
<i>Ritenute a carico del personale</i>	517.000,00	-	517.000,00
<i>Contributi a carico dell'ente</i>	450.000,00	-	450.000,00
<i>Altre spese di personale</i>	76.000,00	-	76.000,00
ACQUISTO DI BENI E SERVIZI	1.541.100,00	-	1.541.100,00
CONTRIBUTI E TRASFERIMENTI CORRENTI	1.930.000,00	115.000,00	2.045.000,00
<i>Contributi e trasferimenti a Amministrazioni pubbliche</i>	330.000,00	15.000,00	345.000,00
<i>Contributi e trasferimenti a soggetti privati</i>	1.600.000,00	100.000,00	1.700.000,00
ALTRE SPESE CORRENTI	789.000,00	-	789.000,00
<i>Rimborsi</i>	-	-	-
<i>Godimenti di beni di terzi</i>	36.000,00	-	36.000,00
<i>Interessi passivi e oneri finanziari diversi</i>	-	-	-
<i>Imposte e tasse</i>	740.000,00	-	740.000,00
<i>Altre spese correnti</i>	13.000,00	-	13.000,00
INVESTIMENTI FISSI	8.000,00	-	8.000,00
<i>Immobilizzazioni materiali</i>	8.000,00	-	8.000,00
<i>Immobilizzazioni materiali</i>	-	-	-
CONTRIBUTI E TRASFERIMENTI PER INVESTIMENTI	-	-	-
<i>Contributi e trasferimenti per investimenti a soggetti privati</i>	-	-	-
OPERAZIONI FINANZIARIE	-	-	-
<i>Concessione di crediti</i>	-	-	-
SPESE PER RIMBORSO DI PRESTITI	-	-	-
PAGAMENTI DA REGOLARIZZARE PER PIGNORAMENTI (pagamenti codificati dal cassiere)	-	-	-
PAGAMENTI DA REGOLARIZZARE DERIVANTI DAL RIMBORSO DELLE ANTICIPAZIONI DI CASSA (pagamenti codificati dal cassiere)	-	-	-
ALTRI PAGAMENTI DA REGOLARIZZARE (pagamenti codificati dal cassiere)	-	-	-
TOTALE USCITE PER MISSIONI	6.361.100,00	115.000,00	6.476.100,00

MISSIONE 16	Commercio internazionale ed internazionalizzazione del sistema produttivo		
PROGRAMMA 5	Sostegno all'internazionalizzazione delle imprese e promozione del made in Italy		
DIVISIONE 4	AFFARI ECONOMICI		
GRUPPO 1	Affari generali economici, commerciali e del lavoro		
			TOTALE
DESCRIZIONE CODICE ECONOMICO	TOTALE USCITE	variazioni	AGGIORNATO
PERSONALE	389.800,00	-	389.800,00
<i>Competenze a favore del personale</i>	<i>197.000,00</i>	-	<i>197.000,00</i>
<i>Ritenute a carico del personale</i>	<i>96.000,00</i>	-	<i>96.000,00</i>
<i>Contributi a carico dell'ente</i>	<i>85.000,00</i>	-	<i>85.000,00</i>
<i>Altre spese di personale</i>	<i>11.800,00</i>	-	<i>11.800,00</i>
ACQUISTO DI BENI E SERVIZI	1.184.950,00	-	1.184.950,00
CONTRIBUTI E TRASFERIMENTI CORRENTI	100.000,00	20.000,00	120.000,00
<i>Contributi e trasferimenti a Amministrazioni pubbliche</i>	-	-	-
<i>Contributi e trasferimenti a soggetti privati</i>	<i>100.000,00</i>	<i>20.000,00</i>	<i>120.000,00</i>
ALTRE SPESE CORRENTI	132.600,00	-	132.600,00
<i>Rimborsi</i>	-	-	-
<i>Godimenti di beni di terzi</i>	<i>3.600,00</i>	-	<i>3.600,00</i>
<i>Interessi passivi e oneri finanziari diversi</i>	-	-	-
<i>Imposte e tasse</i>	<i>129.000,00</i>	-	<i>129.000,00</i>
<i>Altre spese correnti</i>	-	-	-
INVESTIMENTI FISSI	-	-	-
<i>Immobilizzazioni materiali</i>	-	-	-
<i>Immobilizzazioni materiali</i>	-	-	-
CONTRIBUTI E TRASFERIMENTI PER INVESTIMENTI	-	-	-
<i>Contributi e trasferimenti per investimenti a soggetti privati</i>	-	-	-
OPERAZIONI FINANZIARIE	-	-	-
<i>Concessione di crediti</i>	-	-	-
SPESE PER RIMBORSO DI	-	-	-
PAGAMENTI DA REGOLARIZZARE PER PIGNORAMENTI (pagamenti codificati dal cassiere)	-	-	-
PAGAMENTI DA REGOLARIZZARE DERIVANTI DAL RIMBORSO DELLE ANTICIPAZIONI DI CASSA (pagamenti codificati dal cassiere)	-	-	-
ALTRI PAGAMENTI DA REGOLARIZZARE (pagamenti codificati dal cassiere)	-	-	-
TOTALE USCITE PER MISSIONI	1.807.350,00	20.000,00	1.827.350,00

MISSIONE 32	Servizi istituzionali e generali delle amministrazioni pubbliche		
PROGRAMMA 2	Indirizzo politico		
DIVISIONE 1	SERVIZI GENERALI DELLE PUBBLICHE AMMINISTRAZIONI		
GRUPPO 1	Organi esecutivi e legislativi, attività finanziari e fiscali e affari esteri		
			TOTALE
DESCRIZIONE CODICE ECONOMICO	TOTALE USCITE	variazioni	AGGIORNATO
PERSONALE	151.500,00	-	151.500,00
<i>Competenze a favore del personale</i>	65.000,00	-	65.000,00
<i>Ritenute a carico del personale</i>	31.000,00	-	31.000,00
<i>Contributi a carico dell'ente</i>	28.000,00	-	28.000,00
<i>Altre spese di personale</i>	27.500,00	-	27.500,00
ACQUISTO DI BENI E SERVIZI	285.450,00	-	285.450,00
CONTRIBUTI E TRASFERIMENTI CORRENTI	1.000.000,00	20.000,00	1.020.000,00
<i>Contributi e trasferimenti a Amministrazioni pubbliche</i>	-	-	-
<i>Contributi e trasferimenti a soggetti privati</i>	1.000.000,00	20.000,00	1.020.000,00
ALTRE SPESE CORRENTI	263.100,00	-	263.100,00
<i>Rimborsi</i>	-	-	-
<i>Godimenti di beni di terzi</i>	4.100,00	-	4.100,00
<i>Interessi passivi e oneri finanziari diversi</i>	-	-	-
<i>Imposte e tasse</i>	46.000,00	-	46.000,00
<i>Altre spese correnti</i>	213.000,00	-	213.000,00
INVESTIMENTI FISSI	300.000,00	-	300.000,00
<i>Immobilizzazioni materiali</i>	-	-	-
<i>Immobilizzazioni materiali</i>	300.000,00	-	300.000,00
CONTRIBUTI E TRASFERIMENTI PER INVESTIMENTI	20.000,00	-	20.000,00
<i>Contributi e trasferimenti per investimenti a soggetti privati</i>	20.000,00	-	20.000,00
OPERAZIONI FINANZIARIE	-	-	-
<i>Concessione di crediti</i>	-	-	-
SPESE PER RIMBORSO DI PRESTITI	-	-	-
PAGAMENTI DA REGOLARIZZARE PER PIGNORAMENTI (pagamenti codificati dal cassiere)		-	
PAGAMENTI DA REGOLARIZZARE DERIVANTI DAL RIMBORSO DELLE ANTICIPAZIONI DI CASSA (pagamenti codificati dal cassiere)		-	
ALTRI PAGAMENTI DA REGOLARIZZARE (pagamenti codificati dal cassiere)		-	
TOTALE USCITE PER MISSIONI	2.020.050,00	20.000,00	2.040.050,00