



CAMERA DI COMMERCIO
INDUSTRIA ARTIGIANATO E AGRICOLTURA
DI TORINO

Assestamento del Preventivo economico 2015

Relazione della Giunta

Allegato 2 alla deliberazione
della Giunta camerale
n. 85 dell'11 maggio 2015

Proposto da:
Area Risorse finanziarie e Provveditorato

RELAZIONE DELLA GIUNTA ALL'ASSESTAMENTO DEL PREVENTIVO ECONOMICO 2015

Indice

Introduzione	2
GESTIONE CORRENTE.....	4
Proventi Correnti.....	4
Contributi trasferimenti e altre entrate.....	4
Oneri Correnti	5
Interventi economici	5
GESTIONE STRAORDINARIA	8
Proventi Straordinari	8
BUDGET ECONOMICO ANNUALE RICLASSIFICATO	9
CONTO PREVENTIVO IN TERMINI DI CASSA.....	11
Entrate	11
Uscite.....	12

Introduzione

L'aggiornamento del Preventivo economico 2015 si rende necessario per provvedere ad interventi economici rilevanti per il territorio. Tale aggiornamento non comporta maggiori oneri complessivi per l'ente, ai sensi dell'art. 12, comma 3 del Regolamento concernente la gestione patrimoniale e finanziaria delle Camere di Commercio, di cui al D.P.R. 2 novembre 2005, n. 254, ed è perciò approvato direttamente dalla Giunta.

L'aggiornamento del Preventivo economico 2015 è conforme all'articolo 12 del D.P.R. 254 del 2005, all'articolo 4 del decreto del Ministero dell'Economia e delle Finanze del 27 marzo 2013 e alle note del Ministero dello Sviluppo Economico protocollo n. 16149 del 31 gennaio 2014 e n. 116856 del 25 giugno 2014.

L'aggiornamento del Preventivo 2015 è stato redatto in soluzione di continuità organizzativa e gestionale con i criteri utilizzati per la stesura del Preventivo stesso, approvato con deliberazione del Consiglio camerale n. 18 del 15 dicembre 2014. La profonda riorganizzazione dell'ente, approvata dalla Giunta camerale con deliberazione n. 40 del 9 marzo 2015, non si è ancora tradotta, alla data attuale, in un nuovo assetto organizzativo dei centri di costo e in una riarticolazione delle attività per missioni e programmi. L'area Risorse finanziarie e Provveditorato si sta adoperando a tal fine, tuttavia, l'introduzione di un riassetto dei centri di costo, marcato ed infrannuale, richiede interventi complessi, ragionati e ponderati, allo scopo di garantire la continuità nelle scritture contabili, in linea con quanto previsto dal DPR 254/2005, dal Codice civile e dai Principi contabili.

In sintesi, l'aggiornamento del Preventivo economico 2015 risulta essere il seguente:

	Preventivo	Variazione	Preventivo assestato
GESTIONE CORRENTE			
A) Proventi correnti	40.535.873,00	25.000	40.560.873,00
B) Oneri Correnti	- 42.066.692,00	- 827.874,84	-42.894.566,84
Risultato della gestione corrente (A-B)	- 1.530.819,00	- 802.874,84	-2.333.693,84
C) GESTIONE FINANZIARIA	379.400,00	-	379.400,00
D) GESTIONE STRAORDINARIA	- 7.000	802.874,84	795.875
Avanzo/Disavanzo economico d'esercizio (A-B+/-C+/-D)	- 1.158.419,00	-	- 1.158.419,00
PIANO DEGLI INVESTIMENTI			
E) IMMOBILIZZAZIONI IMMATERIALI	0,00	-	0,00
F) IMMOBILIZZAZIONI MATERIALI	5.756.750,00	-	5.756.750,00
G) IMMOBILIZZAZIONI FINANZIARIE	0,00	-	0,00
TOTALE INVESTIMENTI (E+F+G)	5.756.750,00	-	5.756.750,00

Prevedendo un aumento degli oneri correnti di € 827.874,84 ed un incremento dei proventi correnti di € 25.000,00, l'aggiornamento comporta un peggioramento della gestione corrente per € 802.874,84, che è pareggiato da variazioni positive della Gestione straordinaria di pari importo. Di conseguenza il disavanzo economico rimane invariato.

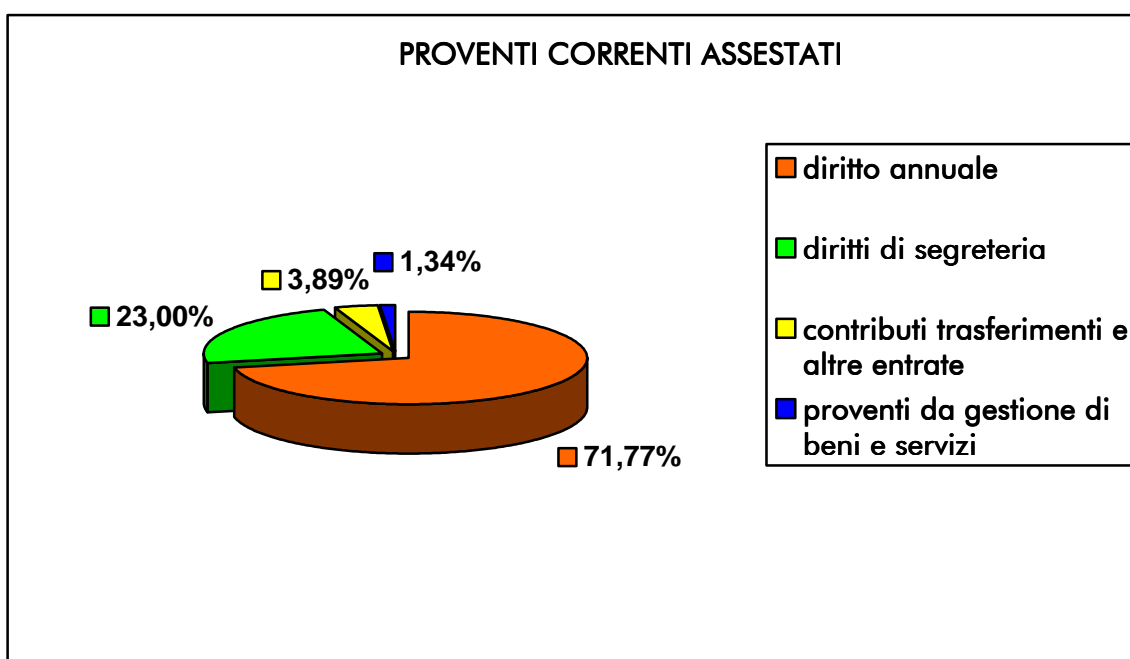
Si passa ora all'analisi puntuale delle variazioni proposte per i proventi e gli oneri.

GESTIONE CORRENTE

Proventi Correnti

La tabella sottostante riporta le variazioni aggregate dei Proventi correnti.

PROVENTI CORRENTI	Preventivo aggiornato	Variazione	Preventivo assestato
1) Diritto annuale	29.111.950,00	-	29.111.950,00
2) Diritti di segreteria	9.329.500,00	-	9.329.500,00
3) Contributi trasferimenti ed altre entrate	1.550.980,00	25.000,00	1.575.980,00
4) Proventi gestione servizi	543.443,00	-	543.443,00
5) Variazione delle rimanenze	0,00	-	0,00
TOTALE PROVENTI CORRENTI	40.535.873,00	25.000,00	40.560.873,00



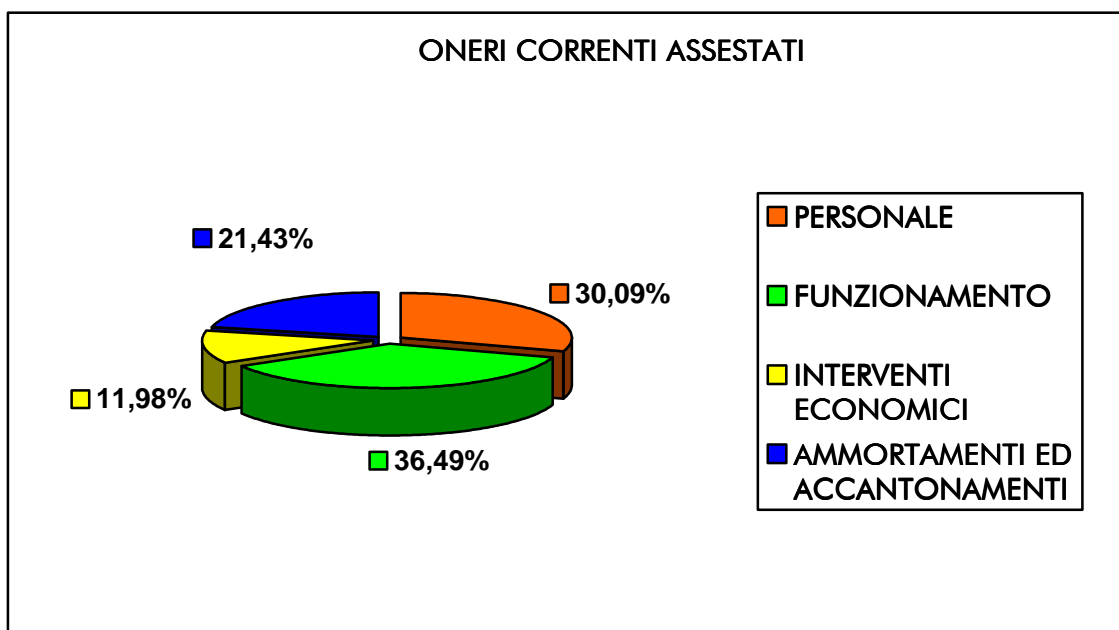
Contributi trasferimenti e altre entrate

Il conto 312008 "Contributi in conto esercizio dell'Unione Europea", nel mastro dei "Contributi, Trasferimenti ed altre entrate" si incrementa complessivamente di € 25.000,00 grazie ai contributi comunitari sul progetto europeo "Exage".

Oneri Correnti

La tabella sottostante riporta le variazioni aggregate dei Oneri correnti.

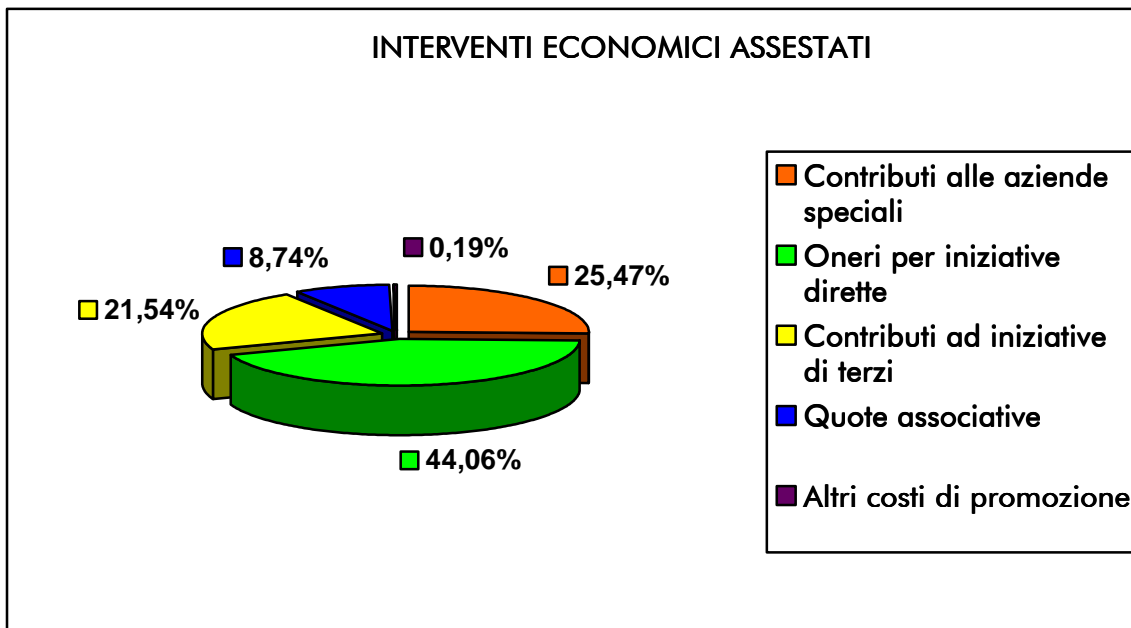
ONERI CORRENTI	Preventivo aggiornato	Variazione	Preventivo assestato
6) Personale	-12.908.666,00	-	-12.908.666,00
7) Funzionamento	-15.653.252,00	-	-15.653.252,00
8) Interventi economici	-4.310.874,00	- 827.874,84	-5.138.748,84
9) Ammortamenti ed Accantonamenti	-9.193.900,00	-	-9.193.900,00
TOTALE ONERI CORRENTI	-42.066.692,00	- 827.874,84	-42.894.566,84



Interventi economici

Le variazioni in aumento del mastro "Interventi economici", per un importo complessivo di € 827.874,84, risultano così ripartite:

Interventi Economici	Preventivo aggiornato	Variazione	Preventivo assestato
<i>Contributi alle aziende speciali</i>	<i>1.309.000,00</i>	-	<i>1.309.000,00</i>
<i>Oneri per iniziative dirette</i>	<i>1.958.129,00</i>	<i>306.000,00</i>	<i>2.264.129,00</i>
<i>Contributi ad iniziative di terzi</i>	<i>635.000,00</i>	<i>471.874,84</i>	<i>1.106.874,84</i>
<i>Quote associative</i>	<i>398.964,00</i>	<i>50.000,00</i>	<i>448.964,00</i>
<i>Altri costi di promozione</i>	<i>9.781,00</i>	-	<i>9.781,00</i>
TOTALE	4.310.874,00	827.874,84	5.138.748,84



Iniziativa dirette

La variazione in aumento dell'importo delle "Iniziativa dirette", pari a € 306.000,00, è data dall'incremento delle risorse destinate ad alcuni interventi promozionali già definiti in sede di approvazione del Preventivo economico 2015 e dalla predisposizione di nuove iniziative.

In particolare, vengono incrementate di: € 150.000,00 le iniziative di promozione del territorio legate a "EXPO 2015"; € 15.000,00 il contributo all'iniziativa "World Chamber Congress", per affidare al Ceipiemonte – che coordina l'attività di logistica/organizzazione e comunicazione del forum internazionale che si terrà a Torino dal 10 al 12 giugno - l'organizzazione di visite aziendali per i delegati stranieri interessati.

Vengono invece previsti i seguenti nuovi interventi promozionali: € 70.000,00 per la promozione internazionale del settore aeronautico, aerospazio e difesa piemontese attraverso l'organizzazione della quinta edizione degli "Aerospace & Defense Meetings"; € 25.000,00 per le manifestazioni "Fedeltà al lavoro e Progresso economico e Torinese dell'anno"; € 16.500,00 per il progetto "Unioncamere-Google per sostenere l'inserimento di competenze digitali nelle imprese", al fine di finanziare una borsa di studio e la formazione di due borsisti che supporteranno il processo di digitalizzazione delle aziende; € 19.500,00 sul progetto europeo "Exage", inserito nell'ambito del programma "Erasmus for young entrepreneurs" che finanzia opportunità di mobilità internazionale e di scambio di know-how e € 10.000,00 per finanziare azioni di supporto alle istituzioni e monitoraggio dei fenomeni di illegalità in ambito socioeconomico.

Contributi ad iniziative di terzi

L'incremento dei "Contributi ad iniziative di terzi" ammonta complessivamente a € 471.874,84 e si riferisce alle seguenti nuove iniziative: € 30.000,00 per il "Teatro Regio per WCC" per l'organizzazione di un concerto dedicato agli ospiti illustri nella giornata inaugurale del *World Chamber Congress* e € 20.000,00 per l'allestimento dello spazio "Tentazione e Meditazione", che porta al Salone del libro l'eccellenza dei *maîtres chocolatiers* di Torino e del Piemonte.

Inoltre, vengono aggiunti € 50.000,00 al finanziamento di iniziative di rappresentanza economica del sistema territoriale e € 371.874,84 ad iniziative sopravvenute in corso d'anno.

Quote associative

Il conto "Quote associative" aumenta di € 50.000,00 per il contributo destinato all'Agenzia di accoglienza e promozione turistica locale "Turismo Torino e Provincia".

Segue tabella riassuntiva:

INTERVENTI PROMOZIONALI					
Scheda	Conto	CDC	Prodotto	Descrizione	IMPORTO
1	330102	ASG4	IA024L01	World Chambers Congress	15.000,00
2	330102	ASG4	IA043A03	Progetto di promozione internazionale aeronautico, aerospazio e difesa piemontese	70.000,00
3	330102	DPT1	IA030L01	Manifestazione Fedeltà al lavoro e Progresso economico e Torinese dell'anno	25.000,00
4	330102	DPT2	IA016L14	Progetto Unioncamere-Google per sostenere l'inserimento di competenze digitali nelle imprese	16.500,00
5	330102	DPT5	IA021E16	Partecipazione istituzionale a EXPO 2015	150.000,00
6	330102	DPT5	IA032L07	Interventi a sostegno della legalità in economia	10.000,00
7	330102	DPT6	IA031L11	Progetto Europeo Exage	19.500,00
				<i>totale iniziative dirette</i>	306.000,00
	330103	ASG1	I000Z057	Finanziamento di iniziative di rappresentanza economica del sistema territoriale	50.000,00
	330103	ASG1	I000Z059	Iniziativa sopravvenute in corso d'anno	371.874,84
8	330103	ASG4	IA022F12	Teatro Regio per WCC	30.000,00
9	330103	DPT5	IA022F11	Salone del libro e Tentazione e meditazione	20.000,00
				<i>totale contributi ad iniziative di terzi</i>	471.874,84
10	330104	ASG2	IA021E09	Turismo Torino e provincia. Contributo alle spese di gestione, amministrazione e funzionamento	50.000,00
				<i>totale quote associative</i>	50.000,00
					827.874,84

GESTIONE STRAORDINARIA

Proventi Straordinari

L'incremento dei proventi straordinari, pari a € 802.874,84, è dovuto alle sopravvenienze attive derivanti dalla revoca o dalla rinuncia dei destinatari di vari contributi, come specificato nelle deliberazioni della Giunta camerale n. 240 del 15 dicembre 2014 e n. 71 del 13 aprile 2015 e nella determinazione dirigenziale n. 55/B-PT del 17 aprile 2015.

BUDGET ECONOMICO ANNUALE RICLASSIFICATO

Il budget economico è stato riclassificato secondo lo schema dell'allegato 1 del D.M. 27 marzo 2013.

	Budget aggiornato	Variazione	Budget economico assestato
A) VALORE DELLA PRODUZIONE			
1) Ricavi e proventi per attività istituzionale	39.909.050	25.000	39.934.050
2) variazione delle rimanenze dei prodotti in corso di lavorazione, semilavorati e finiti			
3) variazioni dei lavori in corso su ordinazione			
4) incremento di immobili per lavori interni	0		0
5) altri ricavi e proventi	626.823		626.823
Totale valore della produzione (A)	40.535.873	25.000	40.560.873
B) COSTI DELLA PRODUZIONE			
6) per materie prime, sussidiarie, di consumo e di merci	-172.220		-172.220
7) per servizi	-12.032.337	-827.875	-12.860.212
8) per godimento di beni di terzi	-132.507		-132.507
9) per il personale	-12.908.666		-12.908.666
10) ammortamenti e svalutazioni	-9.193.900		-9.193.900
11) variazioni delle rimanenze e materie prime, sussidiarie, di consumo e merci	0		0
12) accantonamento per rischi			
13) altri accantonamenti			
14) oneri diversi di gestione	-7.627.062		-7.627.062
Totale costi (B)	-42.066.692	-827.875	-42.894.567
DIFFERENZA FRA VALORE E COSTI DELLA PRODUZIONE (A-B)	-1.530.819	-802.875	-2.333.694
C) PROVENTI E ONERI FINANZIARI			
15) proventi da partecipazioni, con separata indicazione di quelli relativi ad imprese controllate e collegate	300.000		300.000
16) altri proventi finanziari	90.400		90.400
17) interessi ed altri oneri finanziari	-11.000		-11.000
17 bis) utili e perdite su cambi	0		0
Totale proventi ed oneri finanziari (15 + 16 - 17 + - 17 bis)	379.400		379.400
E) PROVENTI ED ONERI STRAORDINARI			
20) proventi, con separata indicazione delle plusvalenze da alienazioni i cui ricavi non sono iscrivibili al n.5)	0	802.875	802.875
21) oneri, con separata indicazione delle minusvalenze da alienazioni i cui effetti contabili non sono iscrivibili al n. 14) e delle imposte relative ad esercizi precedenti	-7.000		-7.000
Totale delle partite straordinarie (20 - 21)	-7.000	802.875	795.875
Risultato prima delle imposte	-1.158.419		-1.158.419
Imposte dell'esercizio, correnti, differite ed anticipate			
AVANZO (DISAVANZO) ECONOMICO DELL'ESERCIZIO	-1.158.419	0	-1.158.419

La circolare n. 148123 del 12 settembre 2013 prevede che il preventivo economico annuale previsto dal DPR 254/2005, redatto secondo uno schema che tiene conto della specificità del sistema camerale, sia riclassificato mediante una rielaborazione basata su criteri omogenei per tutti gli enti pubblici. L'allegato 4 della circolare fornisce lo schema di raccordo fra il piano dei conti in uso nel sistema camerale e quanto previsto dal DM 27 marzo 2013.

Al fine di favorire la lettura dello schema allegato alla deliberazione, nella tabella precedente sono riportati i dati riclassificati in sede di approvazione dell'aggiornamento del Preventivo economico 2015 da parte del Consiglio camerale, con la deliberazione n. 18 del 15 dicembre 2014, affiancati dalle variazioni e dai saldi finali.

CONTO PREVENTIVO IN TERMINI DI CASSA

L'elaborato risulta redatto secondo quanto previsto dal DM 27 marzo 2013. Il prospetto riguarda le previsioni formulate secondo il criterio di cassa e nella parte riguardante la previsione di spesa risulta articolato per missioni e per programmi.

L'importo delle variazioni è stato stimato tenendo conto delle variazioni dei dati del Preventivo economico 2015. Nelle tabelle riepilogative sottostanti sono riportati i dati evidenziando i valori del Preventivo, le relative variazioni ed i saldi finali. Relativamente alle uscite vengono indicati i prospetti delle sole missioni oggetto di assestamento.

Entrate

DESCRIZIONE CODICE ECONOMICO	TOTALE ENTRATE	Variazioni	TOTALE ENTRATE AGGIORNATE
DIRITTI	31.839.671,00		31.839.671,00
ENTRATE DERIVANTI DALLA PRESTAZIONE DI SERVIZI E DALLA CESSIONE DI BENI	470.300,00		470.300,00
CONTRIBUTI E TRASFERIMENTI CORRENTI	1.455.000,00	25.000,00	1.480.000,00
<i>Contributi e trasferimenti correnti da Amministrazioni pubbliche</i>	<i>1.290.000,00</i>		<i>1.290.000,00</i>
<i>Contributi e trasferimenti correnti da soggetti privati</i>	<i>15.000,00</i>		<i>15.000,00</i>
<i>Contributi e trasferimenti correnti dall'estero</i>	<i>150.000,00</i>	<i>25.000,00</i>	<i>175.000,00</i>
ALTRE ENTRATE CORRENTI	485.000,00		485.000,00
<i>Concorsi, recuperi e rimborsi</i>	<i>85.000,00</i>		<i>85.000,00</i>
<i>Entrate patrimoniali</i>	<i>400.000,00</i>		<i>400.000,00</i>
ENTRATE DERIVANTI DA ALIENAZIONI DI BENI	-		-
CONTRIBUTI E TRASFERIMENTI IN C/CAPITALE	-		-
OPERAZIONI FINANZIARIE	7.000.000,00		7.000.000,00
<i>Riscossione di crediti</i>	<i>7.000.000,00</i>		<i>7.000.000,00</i>
ENTRATE DERIVANTI DA ACCENSIONE DI PRESTITI	-		-
TOTALE GENERALE ENTRATE	41.249.971,00	25.000,00	41.274.971,00

Uscite

MISSIONE 11	Competitività e sviluppo delle imprese		
PROGRAMMA 5	Regolamentazione, incentivazione dei settori imprenditoriali, riassetto industriali, sperimentazione tecnologica, lotta alla contraffazione, tutela della proprietà industriale.		
CODICI COFOG			
DIVISIONE 4	AFFARI ECONOMICI		
GRUPPO 1			
Affari generali economici, commerciali e del lavoro			
DESCRIZIONE CODICE ECONOMICO	TOTALE USCITE	variazioni	TOTALE AGGIORNATO
PERSONALE	1.965.589,00		1.965.589,00
<i>Competenze a favore del personale</i>	<i>1.082.400,00</i>		<i>1.082.400,00</i>
<i>Ritenute a carico del personale</i>	<i>477.120,00</i>		<i>477.120,00</i>
<i>Contributi a carico dell'ente</i>	<i>368.000,00</i>		<i>368.000,00</i>
<i>Interventi assistenziali</i>	-		-
<i>Altre spese di personale</i>	<i>38.069,00</i>		<i>38.069,00</i>
ACQUISTO DI BENI E SERVIZI	2.537.243,30	216.000,00	2.753.243,30
CONTRIBUTI E TRASFERIMENTI CORRENTI	4.663.352,80	50.000,00	4.713.352,80
<i>Contributi e trasferimenti a Amministrazioni pubbliche</i>	<i>27.702,80</i>		<i>27.702,80</i>
<i>Contributi e trasferimenti a soggetti privati</i>	<i>4.635.650,00</i>	<i>50.000,00</i>	<i>4.685.650,00</i>
ALTRE SPESE CORRENTI	673.041,00		673.041,00
<i>Rimborsi</i>	-		-
<i>Godimenti di beni di terzi</i>	<i>19.600,00</i>		<i>19.600,00</i>
<i>Interessi passivi e oneri finanziari diversi</i>	-		-
<i>Imposte e tasse</i>	<i>651.810,00</i>		<i>651.810,00</i>
<i>Altre spese correnti</i>	<i>1.631,00</i>		<i>1.631,00</i>
INVESTIMENTI FISSI	10.000,00		10.000,00
<i>Immobilizzazioni materiali</i>	<i>10.000,00</i>		<i>10.000,00</i>
<i>Immobilizzazioni finanziarie</i>			
CONTRIBUTI E TRASFERIMENTI PER INVESTIMENTI	-		-
<i>Contributi e trasferimenti per investimenti a Amministrazioni pubbliche</i>			
<i>Contributi e trasferimenti per investimenti a soggetti privati</i>			
OPERAZIONI FINANZIARIE	-		-
<i>Concessione di crediti</i>	-		-
SPESE PER RIMBORSO DI PRESTITI			
PAGAMENTI DA REGOLARIZZARE PER PIGNORAMENTI (pagamenti codificati dal cassiere)			
PAGAMENTI DA REGOLARIZZARE DERIVANTI DAL RIMBORSO DELLE ANTICIPAZIONI DI CASSA (pagamenti codificati dal cassiere)			
ALTRI PAGAMENTI DA REGOLARIZZARE (pagamenti codificati dal cassiere)			
TOTALE USCITE PER MISSIONI	9.849.226,10	266.000,00	10.115.226,10

MISSIONE 16	Commercio internazionale ed internazionalizzazione del sistema produttivo
PROGRAMMA 5	Sostegno all'internazionalizzazione delle imprese e promozione del made in Italy
CODICI COFOG	
DIVISIONE 4	AFFARI ECONOMICI
GRUPPO 1	Affari generali economici, commerciali e del lavoro

DESCRIZIONE CODICE ECONOMICO	TOTALE USCITE	variazioni	TOTALE AGGIORNATO
PERSONALE	245.694,00		245.694,00
<i>Competenze a favore del personale</i>	<i>135.300,00</i>		<i>135.300,00</i>
<i>Ritenute a carico del personale</i>	<i>59.640,00</i>		<i>59.640,00</i>
<i>Contributi a carico dell'ente</i>	<i>46.000,00</i>		<i>46.000,00</i>
<i>Interventi assistenziali</i>	-		-
<i>Altre spese di personale</i>	<i>4.754,00</i>		<i>4.754,00</i>
ACQUISTO DI BENI E SERVIZI	1.928.874,80	50.000,00	1.978.874,80
CONTRIBUTI E TRASFERIMENTI CORRENTI	377.560,00	30.000,00	407.560,00
<i>Contributi e trasferimenti a Amministrazioni pubbliche</i>	-	<i>30.000,00</i>	<i>30.000,00</i>
<i>Contributi e trasferimenti a soggetti privati</i>	<i>377.560,00</i>		<i>377.560,00</i>
ALTRE SPESE CORRENTI	84.371,00		84.371,00
<i>Rimborsi</i>	-		-
<i>Godimenti di beni di terzi</i>	<i>2.400,00</i>		<i>2.400,00</i>
<i>Interessi passivi e oneri finanziari diversi</i>	-		-
<i>Imposte e tasse</i>	<i>81.600,00</i>		<i>81.600,00</i>
<i>Altre spese correnti</i>	<i>371,00</i>		<i>371,00</i>
INVESTIMENTI FISSI	-		-
<i>Immobilizzazioni materiali</i>	-		-
<i>Immobilizzazioni finanziarie</i>			
CONTRIBUTI E TRASFERIMENTI PER INVESTIMENTI	-		-
Contributi e trasferimenti per investimenti a Amministrazioni pubbliche			
Contributi e trasferimenti per investimenti a soggetti privati			
OPERAZIONI FINANZIARIE	-		-
<i>Concessione di crediti</i>	-		-
SPESE PER RIMBORSO DI PRESTITI			
PAGAMENTI DA REGOLARIZZARE PER PIGNORAMENTI (pagamenti codificati dal cassiere)			
PAGAMENTI DA REGOLARIZZARE DERIVANTI DAL RIMBORSO DELLE ANTICIPAZIONI DI CASSA (pagamenti codificati dal cassiere)			
ALTRI PAGAMENTI DA REGOLARIZZARE (pagamenti codificati dal cassiere)			
TOTALE USCITE PER MISSIONI	2.636.499,80	80.000,00	2.716.499,80

MISSIONE 32	Servizi istituzionali e generali delle amministrazioni pubbliche
PROGRAMMA 2	Indirizzo politico
CODICI COFOG	
DIVISIONE 1	SERVIZI GENERALI DELLE PUBBLICHE AMMINISTRAZIONI
GRUPPO 1	Organi esecutivi e legislativi, attività finanziari e fiscali e affari esteri

DESCRIZIONE CODICE ECONOMICO	TOTALE USCITE	variazioni	TOTALE AGGIORNATO
PERSONALE	144.177,00		144.177,00
<i>Competenze a favore del personale</i>	<i>67.650,00</i>		<i>67.650,00</i>
<i>Ritenute a carico del personale</i>	<i>29.820,00</i>		<i>29.820,00</i>
<i>Contributi a carico dell'ente</i>	<i>23.000,00</i>		<i>23.000,00</i>
<i>Interventi assistenziali</i>	-		-
<i>Altre spese di personale</i>	<i>23.707,00</i>		<i>23.707,00</i>
ACQUISTO DI BENI E SERVIZI	384.623,90	140.624,95	525.248,85
CONTRIBUTI E TRASFERIMENTI CORRENTI	1.722.990,00		1.722.990,00
<i>Contributi e trasferimenti a Amministrazioni pubbliche</i>	-		-
<i>Contributi e trasferimenti a soggetti privati</i>	<i>1.722.990,00</i>		<i>1.722.990,00</i>
ALTRE SPESE CORRENTI	353.985,80		353.985,80
<i>Rimborsi</i>	-		-
<i>Godimenti di beni di terzi</i>	<i>1.600,00</i>		<i>1.600,00</i>
<i>Interessi passivi e oneri finanziari diversi</i>	-		-
<i>Imposte e tasse</i>	<i>40.800,00</i>		<i>40.800,00</i>
<i>Altre spese correnti</i>	<i>311.585,80</i>		<i>311.585,80</i>
INVESTIMENTI FISSI	-		-
<i>Immobilizzazioni materiali</i>	-		-
<i>Immobilizzazioni finanziarie</i>			
CONTRIBUTI E TRASFERIMENTI PER INVESTIMENTI	120.000,00		120.000,00
<i>Contributi e trasferimenti per investimenti a Amministrazioni pubbliche</i>			
<i>Contributi e trasferimenti per investimenti a soggetti privati</i>	<i>120.000,00</i>		<i>120.000,00</i>
OPERAZIONI FINANZIARIE	-		-
<i>Concessione di crediti</i>	-		-
SPESE PER RIMBORSO DI PRESTITI			
PAGAMENTI DA REGOLARIZZARE PER PIGNORAMENTI (pagamenti codificati dal cassiere)			
PAGAMENTI DA REGOLARIZZARE DERIVANTI DAL RIMBORSO DELLE ANTICIPAZIONI DI CASSA (pagamenti codificati dal cassiere)			
ALTRI PAGAMENTI DA REGOLARIZZARE (pagamenti codificati dal cassiere)			
TOTALE USCITE PER MISSIONI	2.725.776,70	140.624,95	2.866.401,65