

Bilancio di esercizio 2014

Principali risultati

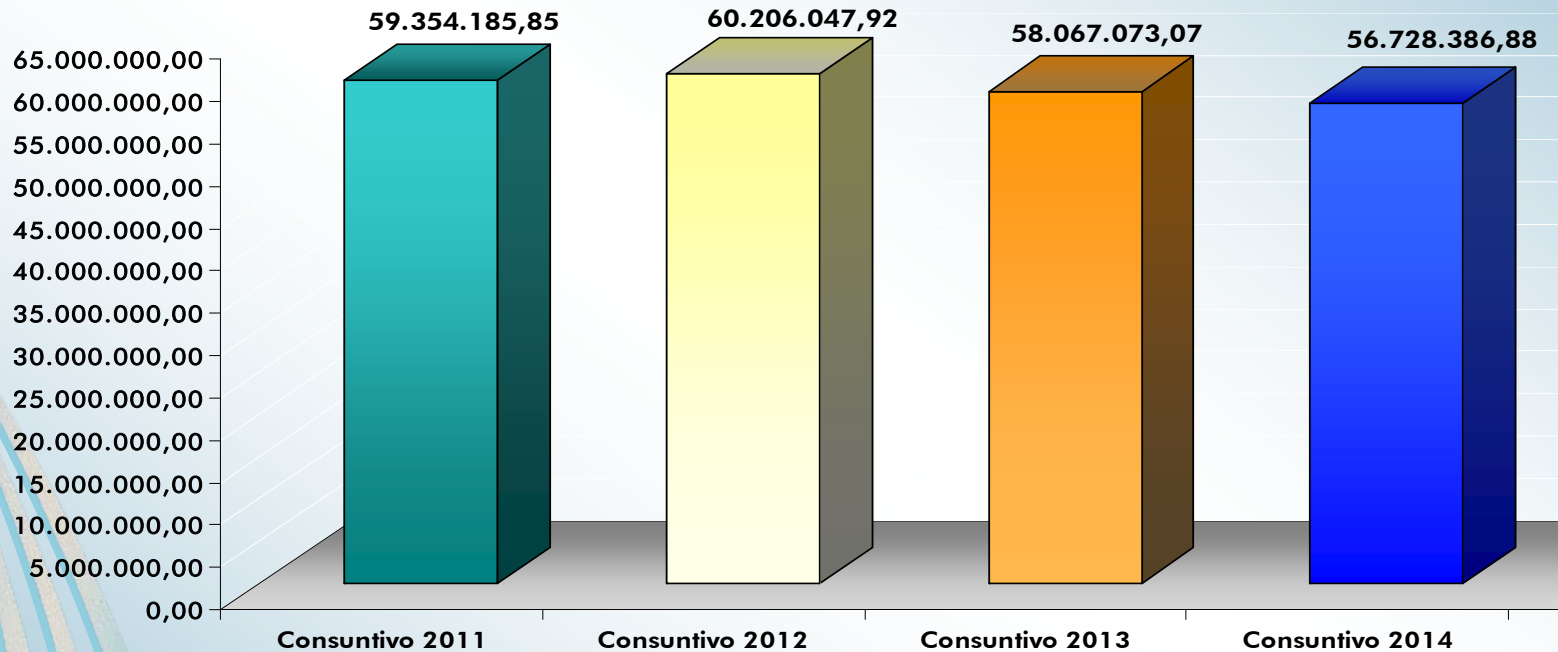


Confronto Consuntivi 2012 - 2013 - 2014

VOCI DI ONERE/PROVENTO	CONSUNTIVO 2012	CONSUNTIVO 2013	CONSUNTIVO 2014
GESTIONE CORRENTE			
A) PROVENTI CORRENTI	60.206.047,92	58.067.073,07	56.728.386,88
B) ONERI CORRENTI	-82.323.340,17	-77.064.004,08	-64.663.583,44
Risultato della gestione corrente (A – B)	-22.117.292,25	-18.996.931,01	-7.935.196,56
C) GESTIONE FINANZIARIA	817.143,71	680.726,24	434.341,98
D) GESTIONE STRAORDINARIA	7.484.882,79	6.584.047,99	7.072.933,78
E) RETTIFICHE DI VALORE ATTIVITA' FINANZIARIA	-29.903,05	-82.350,00	33.323,40
Disavanzo economico di esercizio : (A – B +/- C +/-D +/-E)	-13.845.168,80	-11.814.506,78	-394.597,40



Proventi correnti 2014

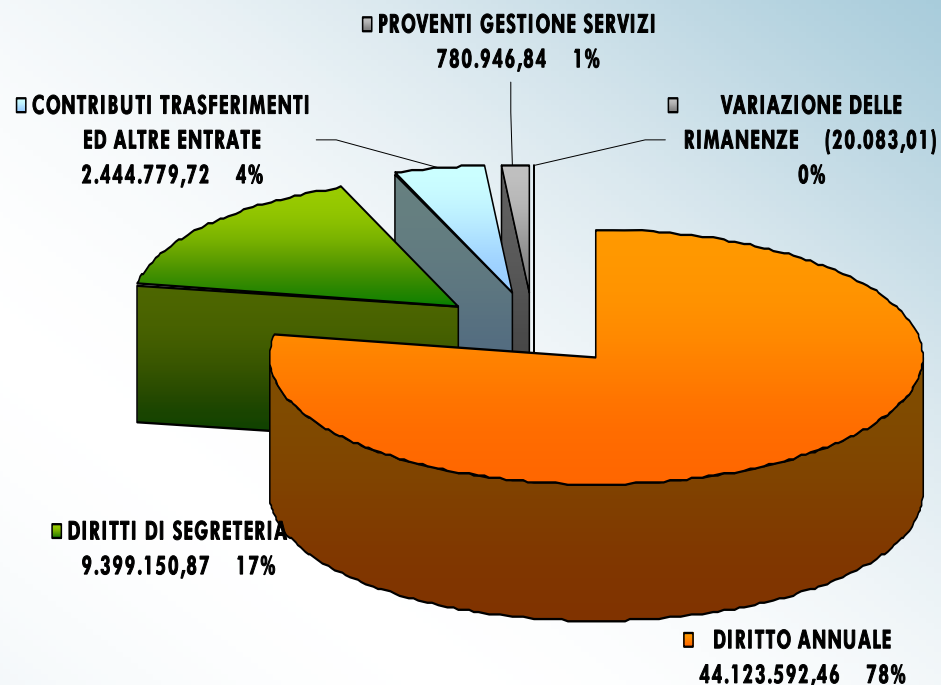
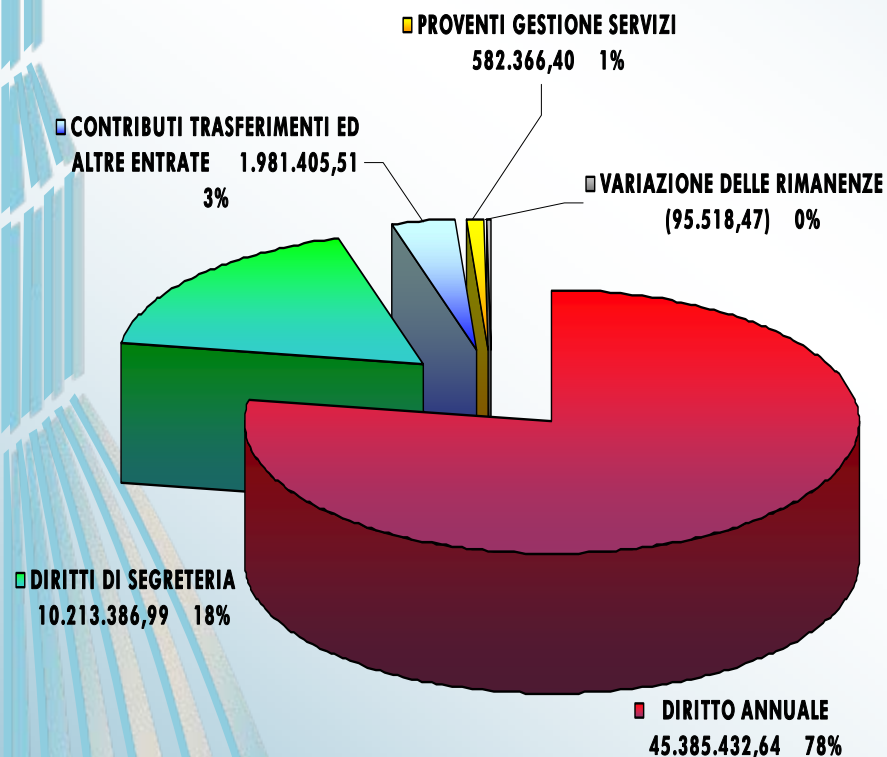


I Proventi correnti confermano una generale tendenza alla diminuzione

Composizione Proventi correnti

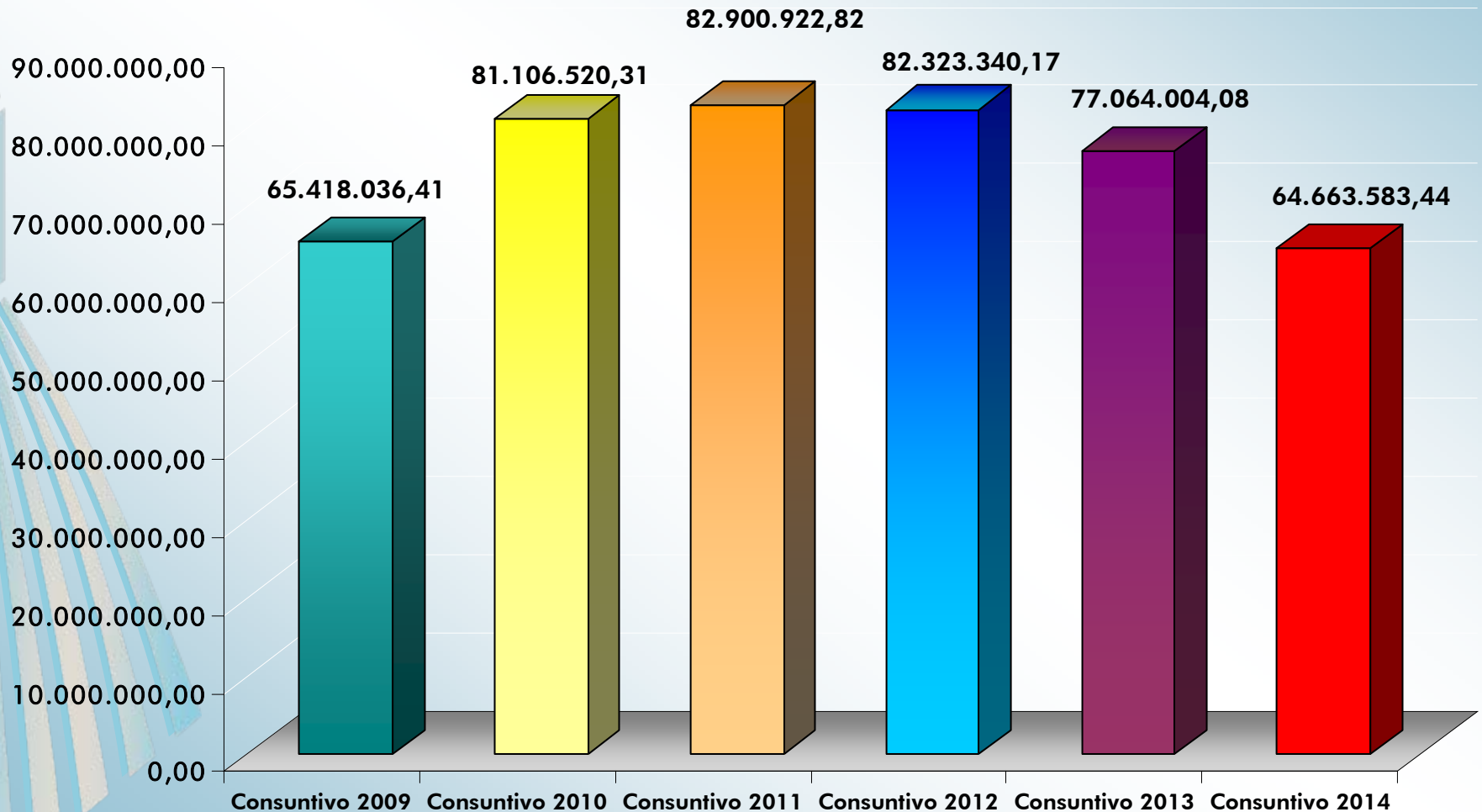
Consuntivo 2013

Consuntivo 2014

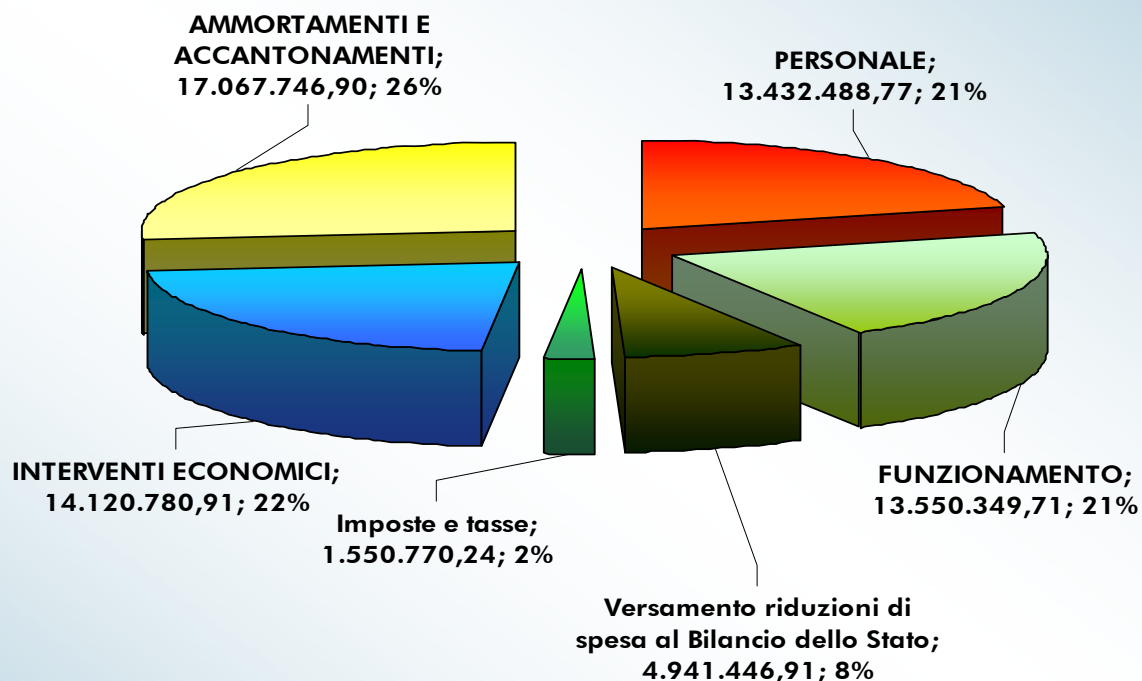


La composizione dei Proventi correnti si modifica leggermente rispetto al 2013: diminuiscono percentualmente i Diritti di Segreteria, mentre aumentano i Contributi, Trasferimenti ed Altre Entrate

Oneri correnti

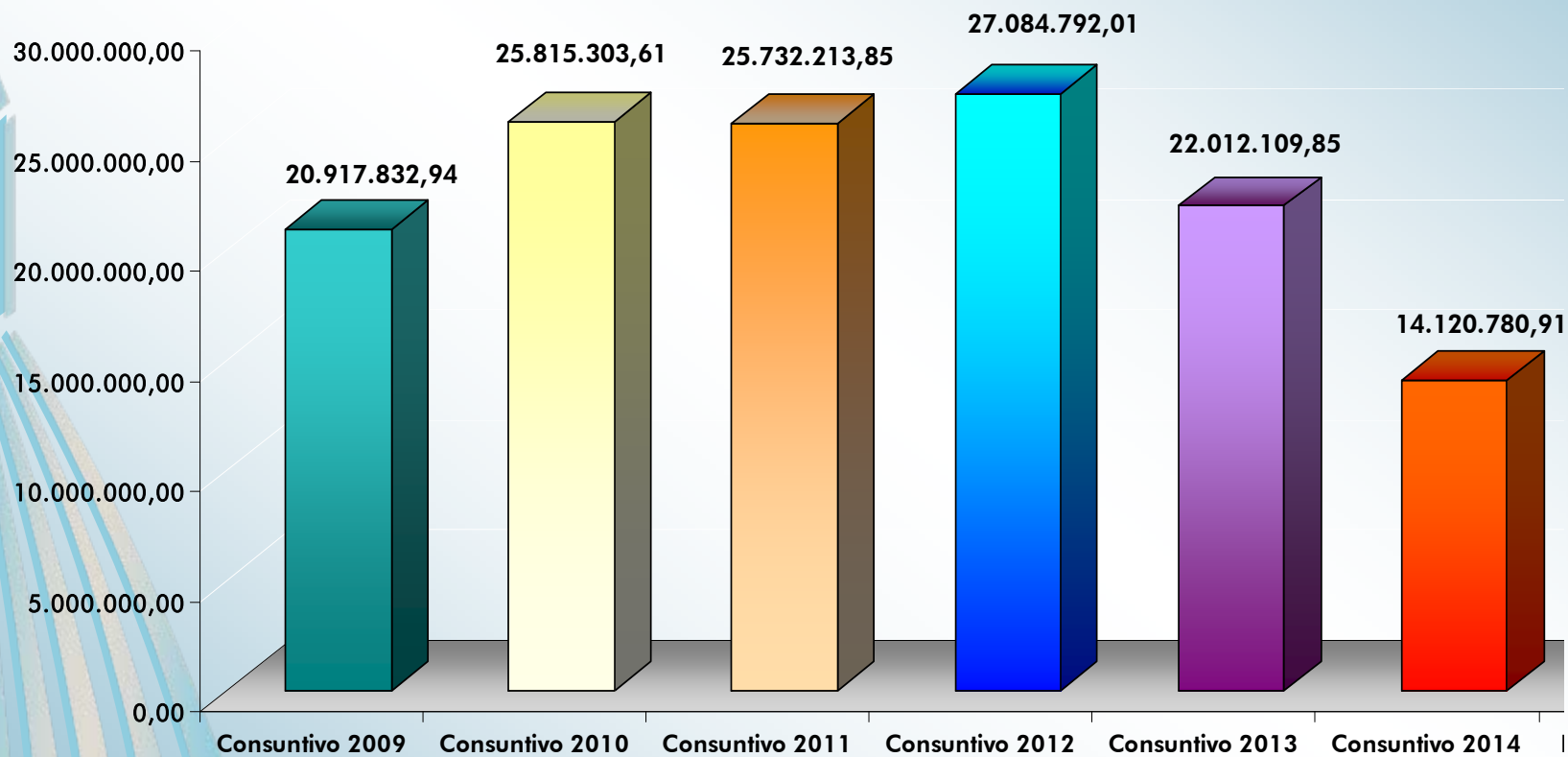


Composizione degli Oneri correnti



TOTALE FUNZIONAMENTO: € 20.042.566,86

Interventi economici

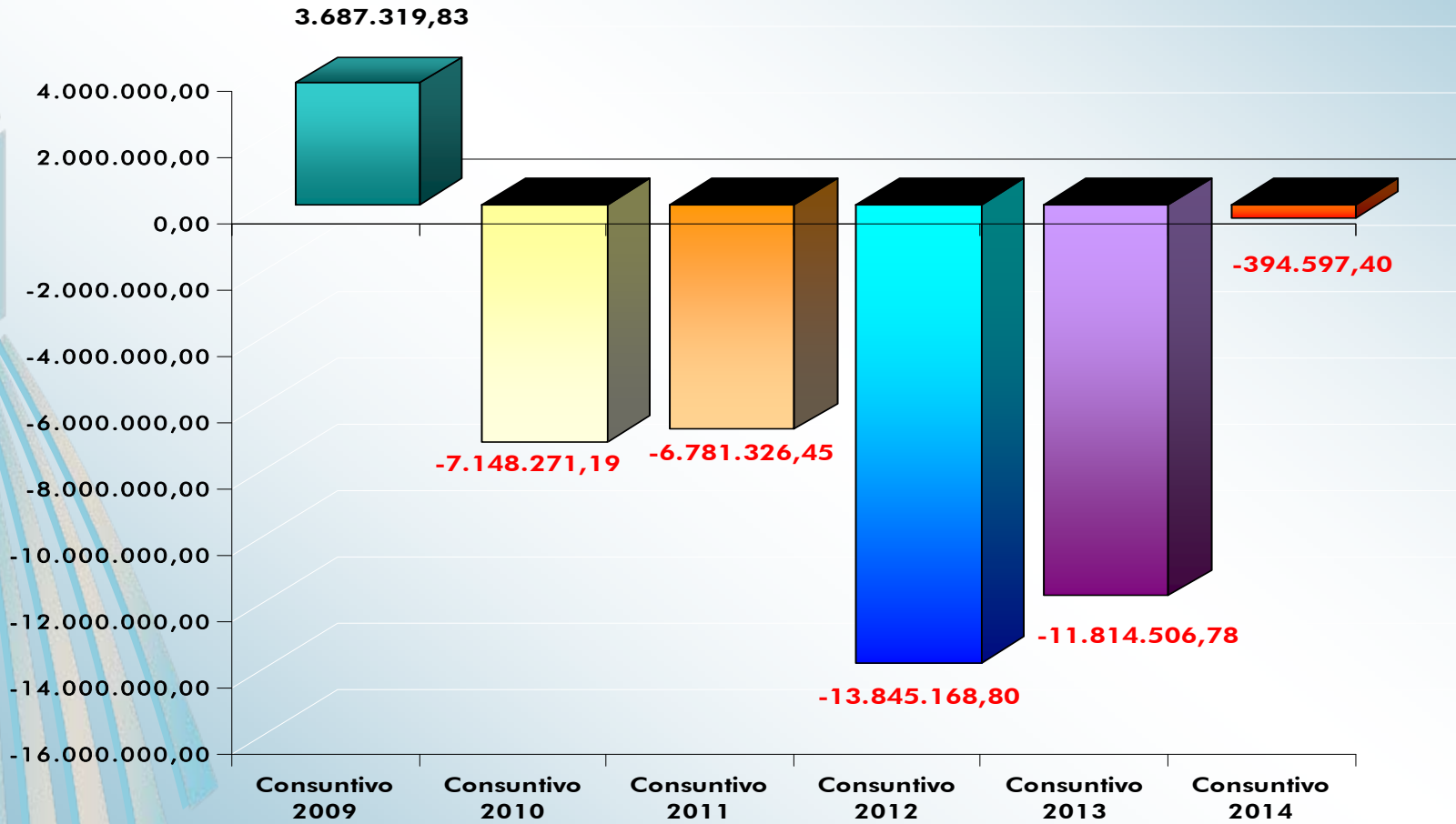


Interventi economici

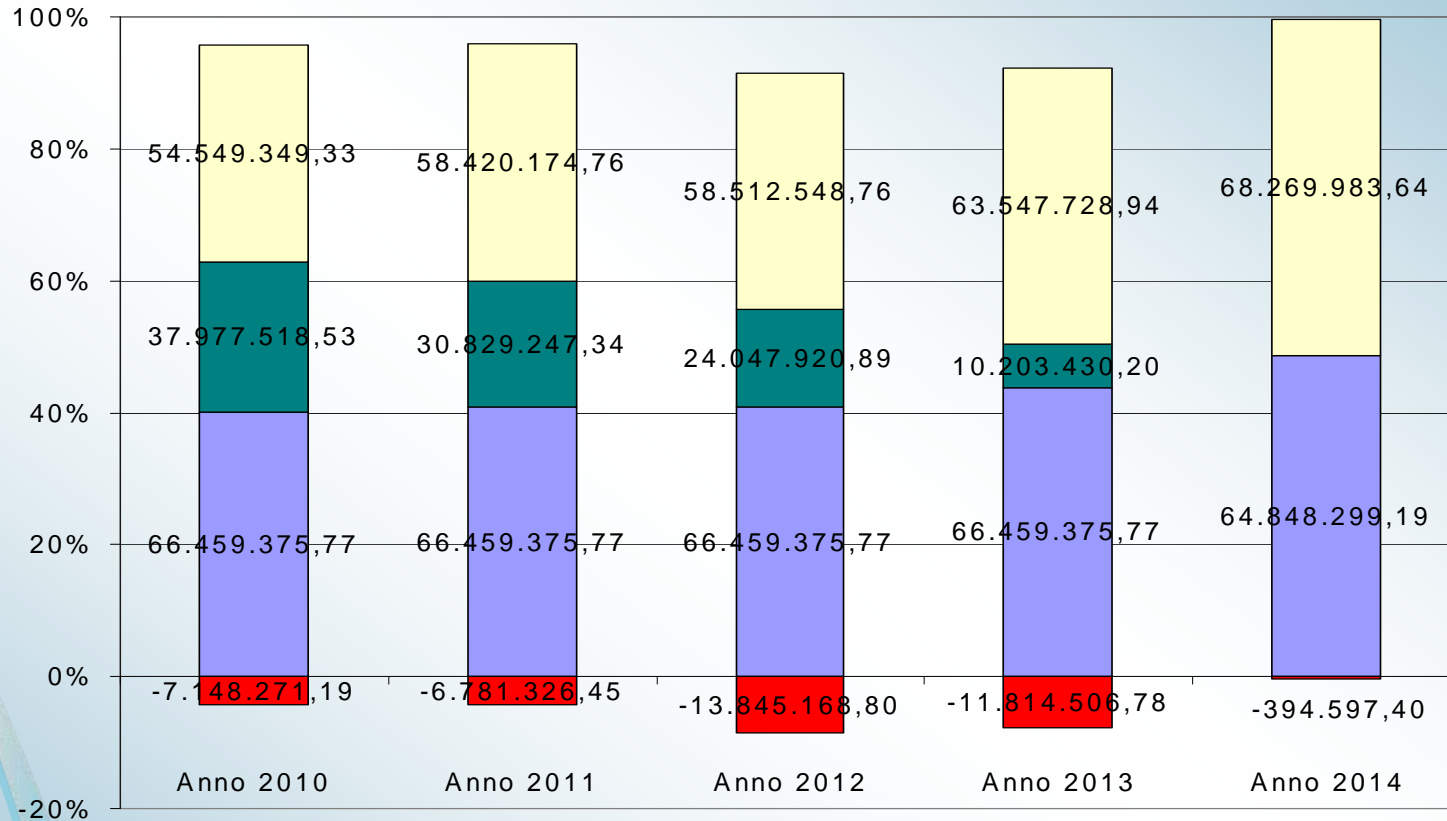
INIZIATIVE DIRETTE		
<i>1- Sviluppare e consolidare le reti</i>	221.134,00	4%
<i>2 - Migliorare e valorizzare le eccellenze del territorio torinese</i>	1.920.230,49	30%
<i>3 - Rafforzare e promuovere l'imprenditorialità</i>	270.929,41	4%
<i>4 - Incrementare l'internazionalizzazione del territorio</i>	2.454.109,45	39%
<i>5 - Aumentare la conoscenza economica locale</i>	263.019,10	4%
<i>6 - Valorizzare il capitale umano delle imprese</i>	258.240,01	4%
<i>7 - Connettere in maniera efficace il sistema del credito e il mondo delle imprese</i>	326.380,77	5%
<i>8 - Aumentare la sensibilità del territorio verso tematiche legate al settore energetico e ambientale</i>	104.562,35	2%
<i>9 - Focalizzare l'attenzione sulla regolazione e vigilanza sul mercato al servizio delle imprese e dei consumatori</i>	262.268,53	4%
<i>10 - Continuità e sviluppo nel cambiamento dell'ente: potenziare le iniziative per il continuo miglioramento delle performance</i>	39.889,08	1%
<i>11 - Migliorare l'efficienza: soluzioni organizzative, tecnologiche e di comunicazione innovative</i>	203.947,47	3%
TOTALE INIZIATIVE DIRETTE	6.324.710,66	100%
CONTRIBUTI AD INIZIATIVE DI TERZI	4.138.862,73	
CONTRIBUTI AZIENDE SPECIALI	1.898.363,47	
QUOTE ASSOCIATIVE	1.427.421,43	
ALTRI COSTI DI PROMOZIONE	331.422,62	
TOTALE	14.120.780,91	



Risultato d'esercizio



Patrimonio netto



■ Patrimonio netto

■ Avanzo esercizi precedenti

■ Riserva per rivalutazione partecipazioni ex art. 2426 c.c.

■ Risultato d'esercizio