

# Preventivo economico 2013

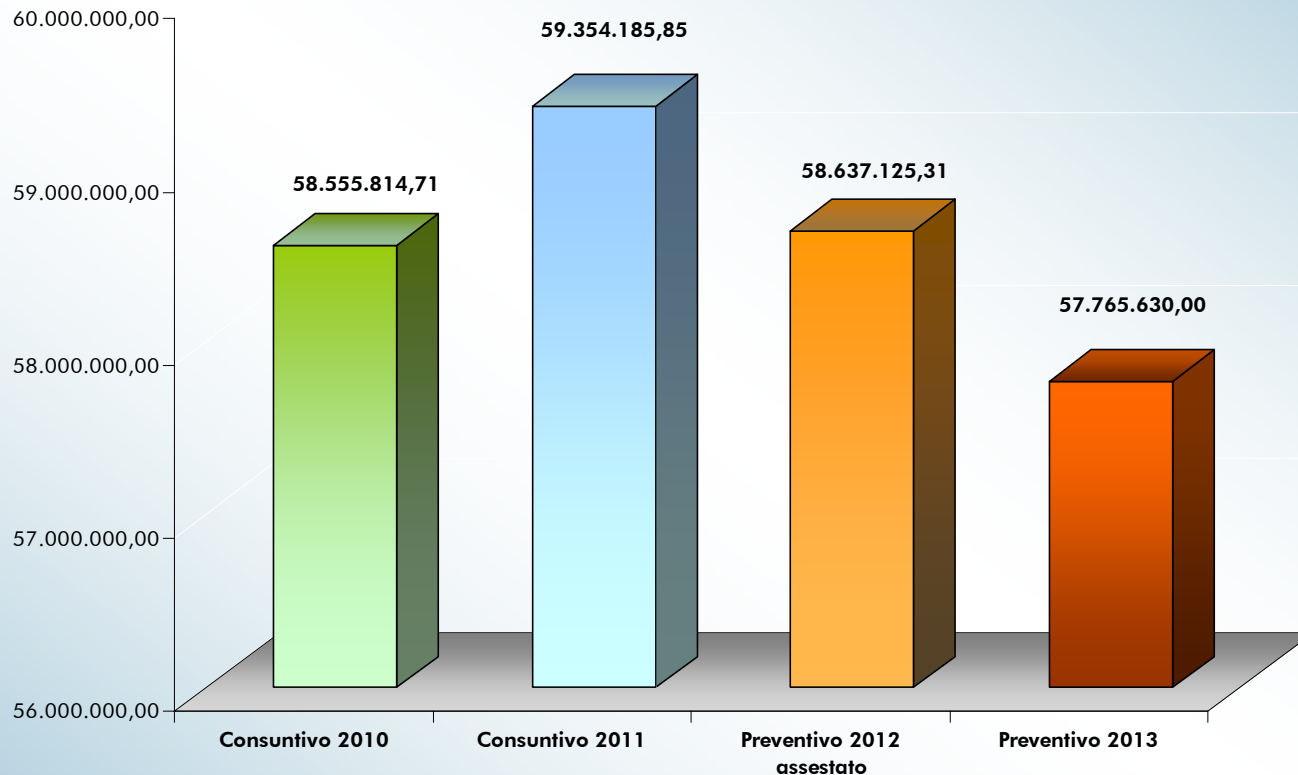
## principali proposte



# Confronto 2010-2013

VOCI DI ONERE/PROVENTO	CONSUNTIVO 2010	CONSUNTIVO 2011	PREVENTIVO 2012 ASSESTATO	PREVENTIVO 2013
<b>A) PROVENTI CORRENTI</b>	58.555.814,71	59.354.185,85	58.637.125,31	57.765.630,00
<b>B) ONERI CORRENTI</b>	-81.106.520,31	- 82.900.922,82	-79.800.180,65	-72.329.807,00
<b>Risultato della gestione corrente (A – B)</b>	<b>-22.550.705,60</b>	<b>-23.546.736,97</b>	<b>-21.163.055,34</b>	<b>-14.564.177,00</b>
<b>C) GESTIONE FINANZIARIA</b>	1.174.498,71	1.453.703,42	1.134.044,69	290.700,00
<b>D) GESTIONE STRAORDINARIA</b>	14.475.257,05	14.265.189,39	3.533.173,73	-7.000,00
<b>E) RETTIFICHE DI VALORE ATTIVITA' FINANZIARIA</b>	-247.321,35	1.046.517,71	-	-
<b>Avanzo economico di esercizio : (A – B +/- C +/-D +/-E)</b>	<b>-7.148.271,19</b>	<b>-6.781.326,45</b>	<b>-16.495.836,92</b>	<b>-14.280.477,00</b>

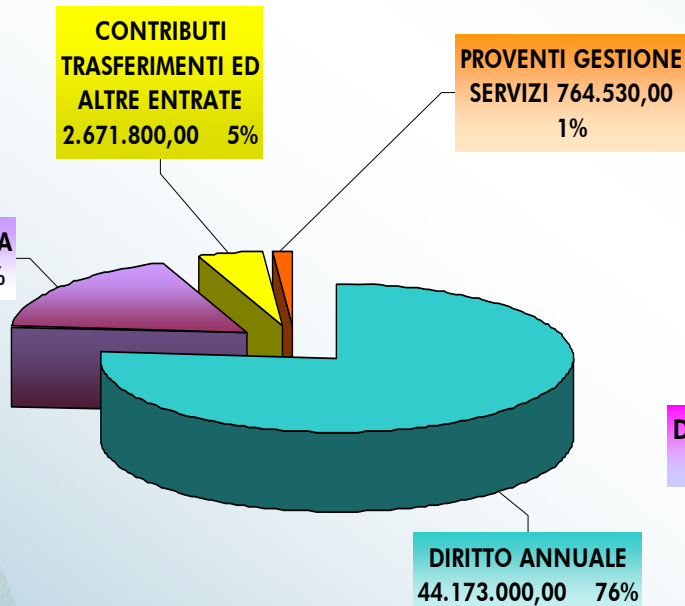
# 1. PROVENTI CORRENTI



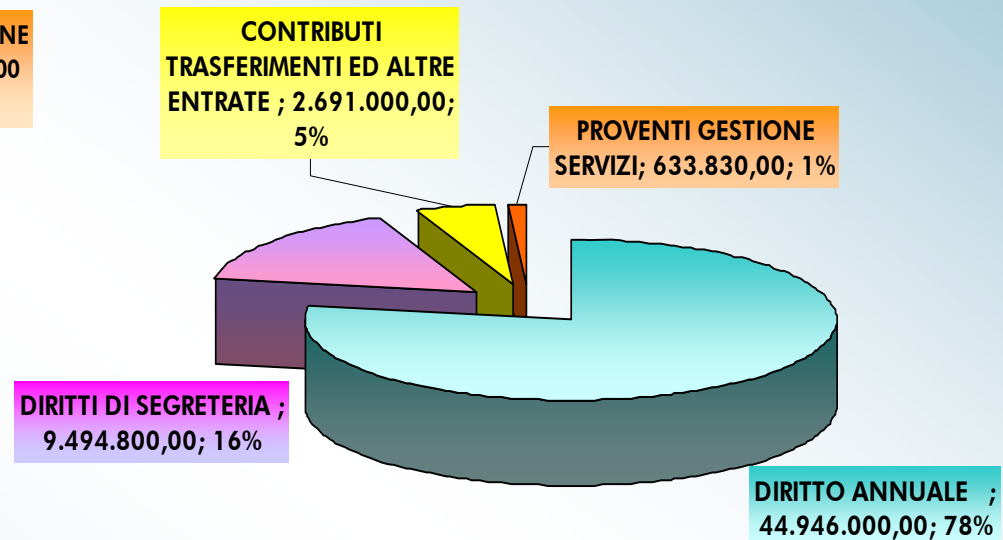
I Proventi correnti previsti per il 2013 sono leggermente inferiori alla previsione di chiusura del 2012, anno in cui l'Istat ha versato il rimborso per le spese di censimento delle imprese.

# 1.1 Composizione dei Proventi correnti

## Preventivo 2012

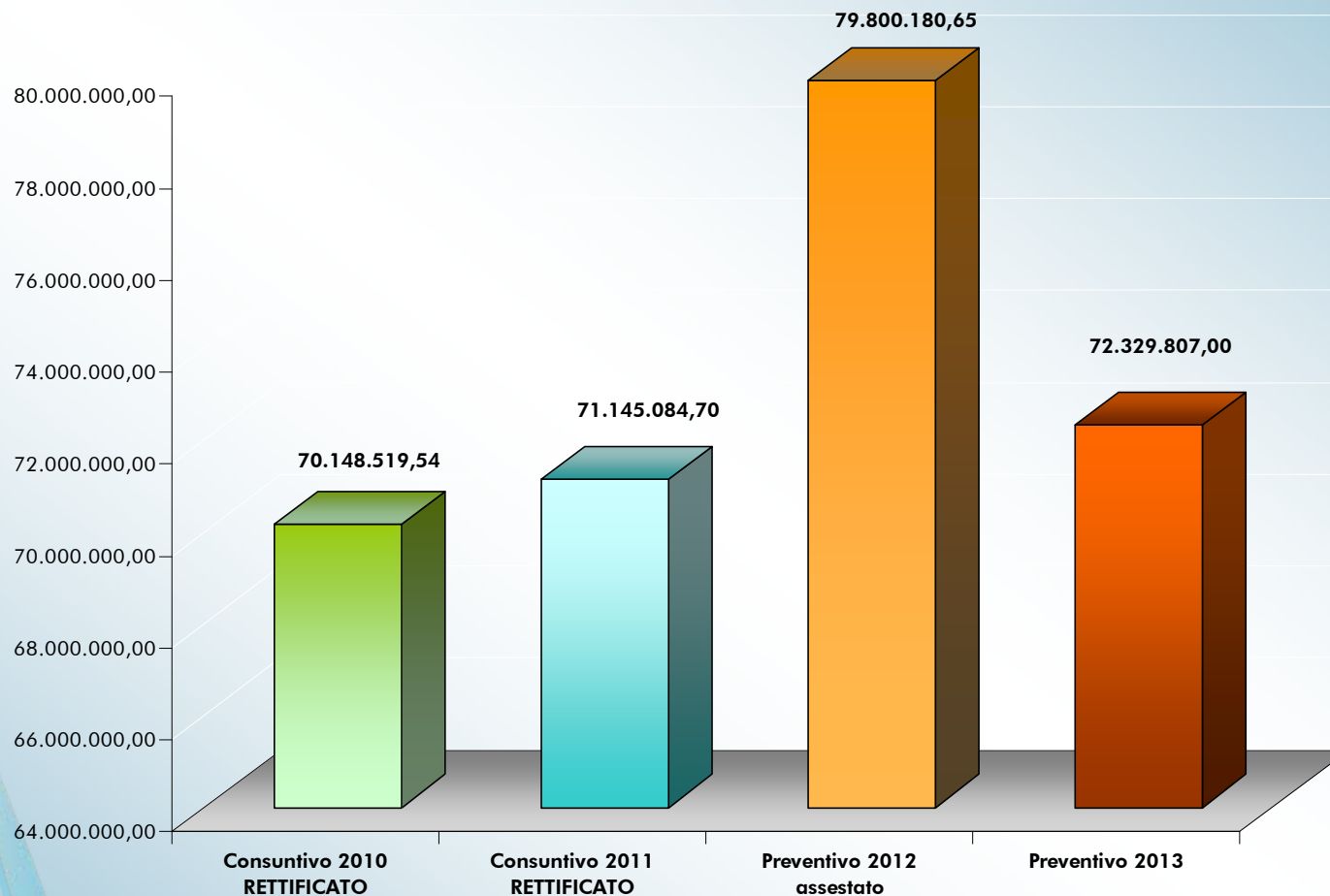


## Preventivo 2013



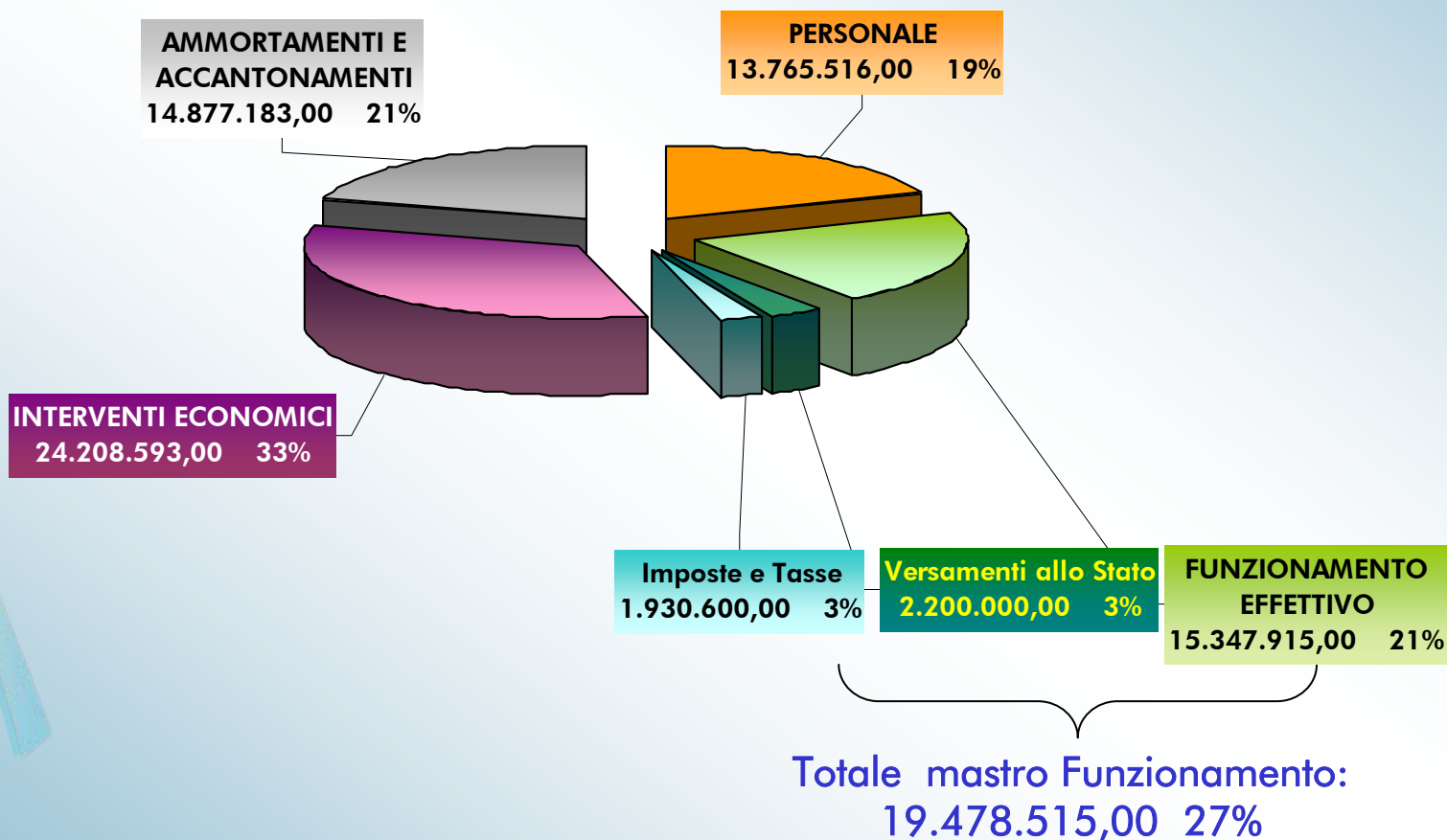
Rispetto al Preventivo economico 2012, si registra nel 2013 una diversa composizione dei proventi correnti: il Diritto Annuale rimane costante, ma scendono i Diritti di Segreteria.

## 2. ONERI CORRENTI

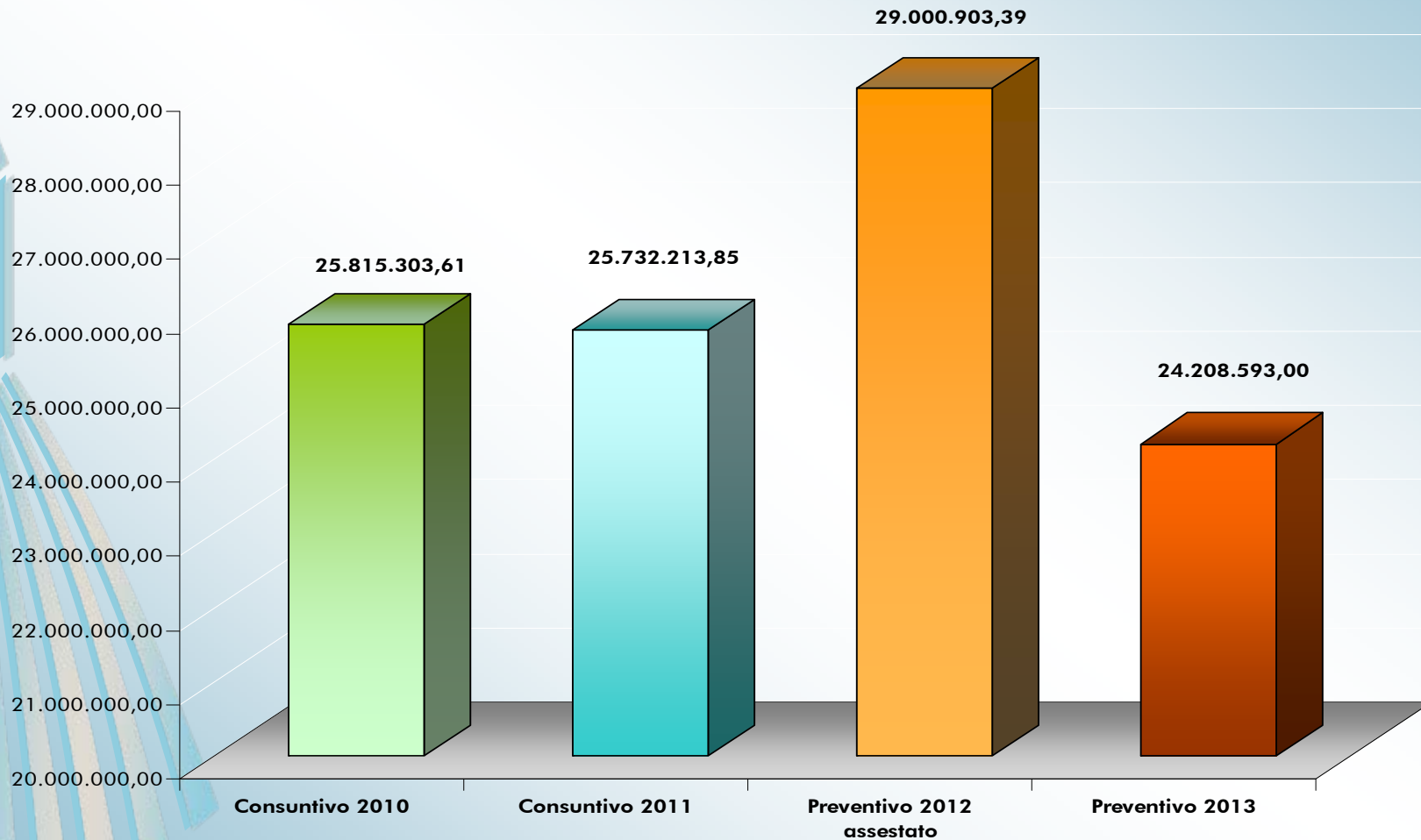


*Nei Consuntivi rettificati l'accantonamento al Fondo Svalutazione crediti sui ruoli emessi è stato girocontato dagli Oneri correnti alla Gestione straordinaria, cui si riferisce.*

## 2.1.1 Composizione degli Oneri correnti previsti per il 2013



## 2.4 Interventi economici



## 2.4.2 Interventi economici suddivisi per linea strategica

<b>LINEE STRATEGICHE</b>	<b>PREVENTIVO 2013</b>	
1 SVILUPPARE E CONSOLIDARE LE RETI	1.906.509,70	12%
2 MIGLIORARE E VALORIZZARE LE ECCELLENZE DEL TERRITORIO TORINESE	3.012.540,94	18%
3 RAFFORZARE E PROMUOVERE L'IMPRENDITORIALITA'	978.120,00	6%
4 INCREMENTARE L'INTERNAZIONALIZZAZIONE DEL TERRITORIO	6.202.770,42	37%
5 AUMENTARE LA CONOSCENZA ECONOMICA LOCALE	796.490,00	5%
6 VALORIZZARE IL CAPITALE UMANO DELLE IMPRESE	1.044.959,94	6%
7 CONNETTERE IN MANIERA EFFICACE IL SISTEMA DEL CREDITO E IL MONDO DELLE IMPRESE *	254.322,00	2%
8 AUMENTARE LA SENSIBILITA' DEL TERRITORIO VERSO TEMATICHE LEGATE AL SETTORE ENERGETICO E AMBIENTALE	299.900,00	2%
9 FOCALIZZARE L'ATTENZIONE SULLA REGOLAZIONE E VIGILANZA SUL MERCATO AL SERVIZIO DELLE IMPRESE E DEI CONSUMATORI	969.270,00	6%
10 CONTINUITA' E SVILUPPO NEL CAMBIAMENTO DELL'ENTE: POTENZIARE LE INIZIATIVE PER IL CONTINUO MIGLIORAMENTO DELLE PERFORMANCE	82.000,00	1%
11 MIGLIORARE L'EFFICIENZA: SOLUZIONI ORGANIZZATIVE, TECNOLOGICHE E DI COMUNICAZIONE INNOVATIVE	797.560,00	5%
<b>TOTALE</b>	<b>16.344.443,00</b>	<b>100%</b>

\* Il preventivo economico 2013 prevede fra le Immobilizzazioni finanziarie un investimento pari a € 4.300.000,00 per il Finanziamento fondo garanzia Confidi e a € 3.176.674,20 per il fondo Sblocca Crediti.



## 4. Risultato d'esercizio

